

# COQUIMATLÁN

H. AYUNTAMIENTO 2021 - 2024

TESORERIA

Oficio No.: TM 486/2023


ASUNTO: Se remite cuenta pública mensual.

PTE. DE LA COMISIÓN DE HACIENDA  
DEL H. CONGRESO DEL ESTADO DE COLIMA  
PRESENTE.

Por medio de este conducto, me permito remitir a usted la Cuenta Pública mensual correspondiente al mes de OCTUBRE de 2023.

Sin otro particular por el momento, aprovecho la ocasión para enviarle un cordial saludo.

ATENTAMENTE  
COQUIMATLÁN, COL. A 15 DE NOVIEMBRE DE 2023.




C.P. MA. GUADALUPE ADAME GUTIÉRREZ  
TESORERA MUNICIPAL

H. AYUNTAMIENTO CONSTITUCIONAL  
DE COQUIMATLÁN, COL.  
2021-2024  
TESORERÍA

C.c.p. Auditor Superior del Estado.- OSAFIG.- Para su conocimiento.  
H. Congreso del Estado.  
Archivo.

**“2023 Año de la Conmemoración del 500 Aniversario de la Fundación de la Villa de Colima”**

**“H. AYUNTAMIENTO COQUIMATLÁN, COLIMA”**  
Reforma S/N y Jesús Alcaraz, Coquimatlán, Col., Tel: 32 3 03 33 y 32 307 48, C. Postal 28400.



# COQUIMATLÁN

H. AYUNTAMIENTO 2021 - 2024



**CUENTA PUBLICA**

**MES DE OCTUBRE**

“2023, AÑO DE LA CONMEMORACIÓN DEL 500 ANIVERSARIO DE LA FUNDACIÓN DE LA VILLA DE COLIMA”

“H. Ayuntamiento Coquimatlán, Colima”

Reforma S/N y Jesús Alcaraz, Coquimatlán, Col., Tel: 312 207 89 66, 312 207 92 58 C. P. 28400.



H. AYUNTAMIENTO DE COQUIMATLÁN  
ADMINISTRACIÓN 2021-2024

NO. DE OFICIO:- 126/2023  
EXPEDIENTE: K:01

EL SUSCRITO, SECRETARIO DEL H. AYUNTAMIENTO CONSTITUCIONAL DE ESTE LUGAR, HACE CONSTAR Y A LA VEZ, \_\_\_\_\_


C E R T I F I C A \_\_\_\_\_

QUE LA PRESENTE ACTA ES COPIA FIEL DE SU ORIGINAL DEL LIBRO DE SESIONES DEL H. AYUNTAMIENTO PARA LA ADMINISTRACIÓN MUNICIPAL 2021-2024, EN EL CUAL OBRA UN ACTA QUE EN SU PARTE CONDUCENTE DICE: \_\_\_\_\_

AL MARGEN IZQUIERDO:- ACTA NÚMERO 60 DE LA SESIÓN EXTRAORDINARIA DEL H. CABILDO CELEBRADA EL DÍA MARTES 14 DE NOVIEMBRE DEL AÑO DOS MIL VEINTITRES. \_\_\_\_\_

PRESIDENCIA: C. LICDA. LEONOR ALCARAZ MANZO, PRESIDENTA MUNICIPAL, AL CENTRO: - EN COQUIMATLÁN, COLIMA, CABECERA DEL MUNICIPIO DEL MISMO NOMBRE, ESTADO DE COLIMA, SIENDO LAS 20:00 HORAS (OCHO DE LA OCHE) DEL DÍA MARTES 14 DE NOVIEMBRE DEL AÑO DOS MIL VEINTITRES, SE REUNIERON EN LA SALA DE CABILDO "MANUEL LUCAS", DENTRO DE LA PRESIDENCIA MUNICIPAL, LA PRESIDENTA MUNICIPAL, LICDA. LEONOR ALCARAZ MANZO; SINDICO MUNICIPAL PROF. MARTIN ROSALES PARRA; REGIDORA MUNICIPAL MTRA. MARIA BETEL VELASCO OCHOA; REGIDOR MUNICIPAL, LIC. MARTIN DIMAS ZAMORA; REGIDORA MUNICIPAL; ENF. MARIA SILVIA CARO VILLA; REGIDOR MUNICIPAL, ING. JOSE MARIA CORTES VILLANUEVA, REGIDORA MUNICIPAL MTRA. MARIA DEL ROCIO BENAVIDES CARDENAS; REGIDOR MUNICIPAL LIC. MANUEL PIZANO RAMOS, REGIDOR MUNICIPAL C.P. JOSE MANUEL PEREZ MONTES Y LA REGIDORA MUNICIPAL LICDA. KARINA GUADALUPE SALAZAR CHAVEZ; CON EL FIN DE CELEBRAR SESIÓN EXTRAORDINARIA DE CABILDO, BAJO EL SIGUIENTE ORDEN DEL DÍA: \_\_\_\_\_

- 1.-LISTA DE ASISTENCIA. \_\_\_\_\_
- 2.-DECLARACIÓN DE QUÓRUM E INSTALACIÓN LEGAL DE LA SESIÓN. \_\_\_\_\_
- 3.-LECTURA Y APROBACIÓN EN SU CASO DEL ORDEN DEL DÍA. \_\_\_\_\_
- 4.-LECTURA Y APROBACIÓN EN SU CASO DEL ACTA DE LA SESIÓN ANTERIOR. \_\_\_\_\_
- 5.- DICTAMEN QUE PRESENTA LA COMISIÓN DE HACIENDA MUNICIPAL, RESPECTO DE LA CUENTA PÚBLICA CORRESPONDIENTE AL MES DE OCTUBRE 2023. \_\_\_\_\_
- 6.- SOLICITUD Y EN SU CASO APROBACION DE LA ESCRITURACION DEL PREDIO PERTENECIENTE AL FONDO LEGAL DE PUEBLO JUAREZ A FAVOR DEL C. FRANCISCO JAVIER VILLASEÑOR PALACIOS. \_\_\_\_\_



AYUNTAMIENTO CONSTITUCIONAL  
DE COQUIMATLÁN, COL.  
2021-2024  
SECRETARÍA



H. AYUNTAMIENTO DE COQUIMATLÁN  
ADMINISTRACIÓN 2021-2024

7.- PRESENTACION Y EN SU CASO APROBACION DEL CONVENIO DE COLABORACION DEL H. AYUNTAMIENTO CONSTITUCIONAL DE COQUIMATLAN Y EL BACHILLERATO "JESUS ALCARAZ".


8.- CLAUSURA.

.....**QUINTO PUNTO.-** DICTAMEN QUE PRESENTA LA COMISIÓN DE HACIENDA MUNICIPAL, RESPECTO DE LA CUENTA PÚBLICA CORRESPONDIENTE AL MES DE OCTUBRE 2023. EN EL USO DE LA VOZ LA PRESIDENTA MUNICIPAL LICDA. LEONOR ALCARAZ MANZO CEDE EL USO DE A VOZ A LA PRESIDENTA DE LA COMISION DE HACIENDA MTRA. MARIA DEL ROCIO BENAVIDES CARDENAS QUIEN COMENTA QUE SE REUNIO LA COMISION DE HACIENDA PARA REALIZAR EL ANALISIS CORRESPONDIENTE Y QUE DE ACUERDO A LA INFORMACION QUE LES PROPORCIONO EL DEPARTAMENTO DE TESORERIA DE INFIERE QUE SE TUVIERON INGRESOS POR EL ORDEN DE \$11,621,753.93 (ONCE MILLONES SEISCIENTOS VEINTIUN MIL SETECIENTOS CINCUENTA Y TRES PESOS 93/100 M.N.) Y SE EJERCIO LA CANTIDAD DE \$8,010,243.73 (OCHO MILLONES DIEZ MIL DOSCIENTOS CUARENTA Y TRES PESOS 73/100 M.N.) TENIENDO UN AHORRO AL TERMINO DEL PERIODO DE \$3,611,510.20 (TRES MILLONES SEISCIENTOS ONCE MIL QUINIENTOS DIEZ PESOS 20/100 M.N) DESPUES DE HABER ESCUCHADO LA EXPLICACION LA PRESIDENTA MUNICIPAL SOMETE A VOTACION LA APROBACION DEL DICTAMEN DE LA CUENTA PUBLICA CORRESPONDIENTE AL MES DE OCTUBRE DE 2023 APROBANDOSE POR UNANIMIDAD DE LOS PRESENTES. (ANEXO I)

.....**NOVENO PUNTO.-** CLAUSURA. AGOTADO EL ORDEN DEL DÍA, LA PRESIDENTA MUNICIPAL LICDA. LEONOR ALCARAZ MANZO DA POR CLAUSURADA LA PRESENTE SESION SIENDO LAS 21:43 HRS. (NUEVE DE LA NOCHE CON CUARENTA Y TRES MINUTOS) DEL DÍA MARTES 14 DE NOVIEMBRE DEL AÑO DOS MIL VEINTITRES

PARA CONSTANCIA DE ESTA, SE LEVANTA LA PRESENTE ACTA, QUE FIRMAN LOS QUE EN ELLA INTERVINIERON Y QUISIERON HACERLO.

DOY FE



H. AYUNTAMIENTO CONSTITUCIONAL  
DE COQUIMATLÁN, COL.  
2021-2024

SECRETARÍA

ATENTAMENTE  
COQUIMATLÁN, COL.,  
SECRETARIO DEL H. AYUNTAMIENTO.

TEC. PEDRO FIGUEROA VARGAS



H. AYUNTAMIENTO DE COQUIMATLÁN  
ADMINISTRACIÓN 2021-2024

A QUIEN CORRESPONDA:

EL SUSCRITO, SECRETARIO DEL H. AYUNTAMIENTO  
CONSTITUCIONAL DE ESTE LUGAR, HACE CONSTAR Y A LA VEZ,

CERTIFICA  
QUE LA PRESENTA ACTA DE CABILDO NO. 54, ES COPIA FIEL DE SU ORIGINAL DEL LIBRO DE  
SESIONES DE LA ADMINISTRACIÓN MUNICIPAL 2021-2024, QUE SE ENCUENTRA EN EL  
ARCHIVO DE SECRETARIA DEL H. AYUNTAMIENTO DE COQUIMATLÁN.


SE EXTIENDE LA PRESENTE CERTIFICACIÓN A LOS QUINIENTOS DÍAS  
DEL MES DE NOVIEMBRE DEL AÑO DOS MIL VEINTITRES, PARA LOS USOS LEGALES  
CONSIGUIENTES.

ATENTAMENTE  
COQUIMATLÁN, COL.  
EL SECRETARIO DEL H. AYUNTAMIENTO.

TEC. PEDRO FIGUEROA VARGAS

H. AYUNTAMIENTO CONSTITUCIONAL  
DE COQUIMATLÁN, COL.  
2021-2024

SECRETARÍA



# COQUIMATLÁN

H. AYUNTAMIENTO 2021-2024

TESORERIA

**DICTAMEN QUE PRESENTA LA COMISION DE HACIENDA MUNICIPAL RESPECTO DE LA CUENTA PUBLICA CORRESPONDIENTE DEL MES DE OCTUBRE DE 2023.**

**H. CABILDO MUNICIPAL  
PRESENTE.**

La Comisión de Hacienda Municipal, integrada por los CC. Múnicipes: MTRA. MARIA DEL ROCIO BENAVIDES CARDENAS, Regidora; MTRA. MARIA BETEL VELASCO OCHOA, Regidora; PROFR. MARTIN ROSALES PARRA, Sindico; LIC. MARTIN DIMAS ZAMORA, Regidor; y C.P. JOSE MANUEL PEREZ MONTES, Regidor; el primero de los mencionados con el carácter de presidente y los demás con el de secretarios de la Comisión, con fundamento en las facultades que nos otorga el artículo 42 de la Ley del Municipio Libre y

## ANTECEDENTES:

**PRIMERO.** - Que el día 10 de Noviembre de 2023 la Presidenta Municipal Lic. Leonor Alcaraz Manzo, turnó a los suscritos, de forma impresa, la cuenta pública correspondiente del mes de Octubre.

**SEGUNDO.** - Que, para la atención y dictamen en términos de Ley, los suscritos nos reunimos en sesión de trabajo el día 13 de Noviembre de 2023.

En mérito de esos antecedentes, los suscritos emitimos los siguientes:

## CONSIDERANDOS

**PRIMERO.** - Esta Comisión es competente para conocer del presente asunto por disposición expresa de la Ley de Presupuesto Contabilidad y Gasto Público Municipal en su artículo 13, fracción I y VI, establece textualmente:

*ARTÍCULO 13.- La Comisión tendrá a su cargo las atribuciones siguientes: ...*

- I. Vigilar el ejercicio del presupuesto y el cumplimiento de las metas establecidas en los programas autorizados, debiéndose auxiliar de la Contraloría municipal;
- VI. Las demás que determinen ésta y otras disposiciones legales y reglamentarias.

"2023, AÑO DE LA CONMEMORACIÓN DEL 500 ANIVERSARIO DE LA FUNDACIÓN DE LA VILLA DE COLIMA "

**"H. AYUNTAMIENTO COQUIMATLÁN, COLIMA"**

Reforma S/N v Jesús Alcaraz. Coquimatlán. Col.. Tel: 312 207 89 66. 312 207 92 58. C.P. 28400.



# COQUIMATLÁN

H. AYUNTAMIENTO 2021-2024

## TESORERIA

**SEGUNDO.** - Que la Ley de Fiscalización Superior del Estado en sus artículos 7 y 8 establece:

**Artículo 7.-** La cuenta pública Mensual, corresponde a los reportes de la gestión financiera, como parte integral de la cuenta pública anual, que rinden los poderes del estado, municipios y los entes públicos paraestatal o paramunicipales que prestan servicios de agua potable, alcantarillado, drenaje y saneamiento. Documento que deberán contener:

- I.- Detalle de ingresos y egresos;
- II.- Estado de situación financiera, y
- III.- Estado analítico de activos, pasivos y deuda.

**Artículo 8.-** Los entes fiscalizables a que se refiere el artículo anterior, remitirán al Congreso, el resultado de la cuenta pública mensual, a más tardar el día 15 del mes siguiente. El incumplimiento dará lugar a imponer las sanciones que en su caso se estimen convenientes.

La aprobación interna del dictamen de revisión que él o los órganos de gobierno realicen a la cuenta pública mensual y anual, no impide al Órgano Superior la determinación y fincamiento, en su caso, de las responsabilidades a los servidores públicos que hayan incurrido en ellas.


**TERCERO.** - Que la información remitida por la Tesorera Municipal como parte de la Cuenta Pública que contiene el resultado del mes de Octubre es la siguiente:

1. Estado de Situación Financiera
2. Estado de Actividades
3. Balanza de comprobación
4. Estado Analítico de Ingresos y Estado Analítico del Ejercicio del Presupuesto de Egresos

"2023, AÑO DE LA CONMEMORACIÓN DEL 500 ANIVERSARIO DE LA FUNDACIÓN DE LA VILLA DE COLIMA "

**"H. AYUNTAMIENTO COQUIMATLÁN, COLIMA"**

Reforma S/N v Jesús Alcaraz. Coquimatlán. Col. Tel: 312 207 89 66. 312 207 92 58. C.P. 28400.



# COQUIMATLÁN

H. AYUNTAMIENTO 2021-2024

## TESORERIA

**CUARTO.** - Que de la información con que contamos se infiere que se tuvieron ingresos por el orden de \$11,621,753.93 (Once millones seiscientos veintinueve mil setecientos cincuenta y tres pesos 93/100 M.N) y se ejerció la cantidad de \$8,010,243.73 (Ocho millones diez mil doscientos cuarenta y tres pesos 73/100 M.N.) Teniendo un ahorro al término del periodo de \$ 3,611,510.20 (Tres millones seiscientos once mil quinientos diez pesos 20/100 M.N.).

Con base en los antecedentes y con la revisión de los reportes contables del gasto, así como con los considerandos referidos se estima viable dictaminar procedente, la propuesta de Acuerdo siguiente:

### ACUERDO:

**PRIMERO:** Con fundamento en el artículo 45, fracción IV, inciso b) de la Ley del Municipio Libre del Estado de Colima y los artículos 8 en su fracción VII de la Ley de Presupuesto, Contabilidad y Gasto Público Municipal, así como los artículos 7 y 8 de Ley de Fiscalización Superior del Estado es de autorizarse y SE AUTORIZA LA CUENTA PUBLICA MENSUAL CORRESPONDIENTE DEL MES DE OCTUBRE.

**SEGUNDO:** En términos del artículo 8 de Ley de Fiscalización Superior del Estado la presente aprobación interna del dictamen de revisión a la cuenta pública Mensual, no impide al Órgano Superior la determinación y fincamiento, en su caso, de las responsabilidades a los servidores públicos que hayan incurrido en ellas.

**TERCERO:** NOTIFIQUESE AL CONGRESO DEL ESTADO PARA LOS EFECTOS CORRESPONDIENTES.

"2023, AÑO DE LA CONMEMORACIÓN DEL 500 ANIVERSARIO DE LA FUNDACIÓN DE LA VILLA DE COLIMA "

**"H. AYUNTAMIENTO COQUIMATLÁN, COLIMA"**

Reforma S/N v Jesús Alcaraz. Coquimatlán. Col.. Tel: 312 207 89 66. 312 207 92 58. C.P. 28400.





# COQUIMATLÁN

H. AYUNTAMIENTO 2021-2024

TESORERIA

Dado en el recinto oficial, el día 14 de Noviembre de 2023.

**Atentamente**

**Por la Comisión de Hacienda Municipal**

  
MTRA. MARIA DEL ROCIO BENAVIDES  
CARDENAS  
Presidente

  
MTRA. MARIA BETEL VELASCO OCHOA  
Secretario

  
LIC. MARTIN DIMAS ZAMORA  
Secretario

  
PROFR. MARTIN ROSALES PARRA  
Secretario

  
C.P. JOSE MANUEL PEREZ MONTES  
Secretario

"2023, AÑO DE LA CONMEMORACIÓN DEL 500 ANIVERSARIO DE LA FUNDACIÓN DE LA VILLA DE COLIMA "

**"H. AYUNTAMIENTO COQUIMATLÁN, COLIMA"**

Reforma S/N v Jesús Alcaraz. Coquimatlán. Col.. Tel: 312 207 89 66. 312 207 92 58. C.P. 28400.



**MUNICIPIO DE COQUIMATLAN, COL.**  
**Sistema Integral de Contabilidad Gubernamental**  
**ESTADO DE SITUACION FINANCIERA**  
**AL 31 DE OCTUBRE DE 2023**

Descripción de la Cuenta	Importe
<b>ACTIVO</b>	
<b>ACTIVO CIRCULANTE</b>	
<i>EFFECTIVO Y EQUIVALENTES</i>	
BANCOS/TESORERIA	42,094,601.78
DEPOSITOS DE FONDOS DE TERCEROS EN GARANTÍA Y/O ADMINISTRACIÓN	11,990.50
<i>DERECHOS A RECIBIR EFFECTIVO O EQUIVALENTES</i>	
CUENTAS POR COBRAR A CORTO PLAZO	1,993,403.61
DEUDORES DIVERSOS POR COBRAR A CORTO PLAZO	845,416.82
INGRESOS POR RECUPERAR A CORTO PLAZO	1,000,000.00
DEUDORES POR ANTICIPOS DE TESORERIA A CORTO PLAZO	25,978.06
PRESTAMOS OTORGADOS A CORTO PLAZO	17,808,820.74
<i>DERECHOS A RECIBIR BIENES O SERVICIOS</i>	
ANTICIPO A PROVEEDORES POR ADQUISICIÓN DE BIENES Y PRESTACIÓN DE SERVICIOS A CORTO PLAZO	1,890,527.96
ANTICIPO A CONTRATISTAS POR OBRAS PÚBLICAS A CORTO PLAZO	1,379,919.06
<b>TOTAL DE ACTIVOS CIRCULANTES</b>	<b>67,050,658.53</b>
<b>ACTIVO NO CIRCULANTE</b>	
<i>BIENES INMUEBLES, INFRAESTRUCTURA Y CONSTRUCCIONES EN PROCESO</i>	
VIVIENDAS	6,624,464.03
EDIFICIOS NO HABITACIONALES	10,694,900.32
CONSTRUCCIONES EN PROCESO EN BIENES DE DOMINIO PÚBLICO	172,663,407.67
CONSTRUCCIONES EN PROCESO EN BIENES PROPIOS	20,586,034.43
<i>BIENES MUEBLES</i>	
MOBILIARIO Y EQUIPO DE ADMINISTRACIÓN	15,960,617.51
MOBILIARIO Y EQUIPO EDUCACIONAL Y RECREATIVO	976,786.99
EQUIPO DE DEFENSA Y SEGURIDAD	1,372,609.46
<i>ACTIVOS DIFERIDOS</i>	
ESTUDIOS, FORMULACIÓN Y EVALUACIÓN DE PROYECTOS	1,588,600.71
<b>TOTAL DE ACTIVOS NO CIRCULANTES</b>	<b>230,467,421.12</b>
<b>TOTAL DEL ACTIVO</b>	<b>297,518,079.65</b>
<b>PASIVO</b>	
<b>PASIVO CIRCULANTE</b>	
<i>CUENTAS POR PAGAR A CORTO PLAZO</i>	
SERVICIOS PERSONALES POR PAGAR A CORTO PLAZO	13,112,734.45
PROVEEDORES POR PAGAR A CORTO PLAZO	-409,070.67
CONTRATISTAS POR OBRAS PÚBLICAS POR PAGAR A CORTO PLAZO	899,769.09
TRANSFERENCIAS OTORGADAS POR PAGAR A CORTO PLAZO	300,905.68
RETENCIONES Y CONTRIBUCIONES POR PAGAR A CORTO PLAZO	12,728,115.85
DEVOLUCIONES DE LA LEY DE INGRESO POR PAGAR A CORTO PLAZO	108,628.20
OTRAS CUENTAS POR PAGAR A CORTO PLAZO	1,932,444.01
<i>DOCUMENTOS POR PAGAR A CORTO PLAZO</i>	
OTROS DOCUMENTOS POR PAGAR A CORTO PLAZO	74,274.31
<i>PORCIÓN A CORTO PLAZO DE LA DEUDA PÚBLICA A LARGO PLAZO</i>	
PORCIÓN A CORTO PLAZO DE LA DEUDA PÚBLICA INTERNA	6,897,970.76
<i>FONDÓS Y BIENES DE TERCEROS EN GARANTÍA Y/O ADMINISTRACIÓN A CORTO PLAZO</i>	
FONDOS EN GARANTÍA A CORTO PLAZO	122,537.21
<i>OTROS PASIVOS A CORTO PLAZO</i>	
INGRESOS POR CLASIFICAR	97,085.12



MUNICIPIO DE COQUIMATLAN, COL.  
Sistema Integral de Contabilidad Gubernamental  
ESTADO DE SITUACION FINANCIERA  
AL 31 DE OCTUBRE DE 2023

Descripción de la Cuenta	Importe
<b>TOTAL DE PASIVOS CIRCULANTES</b>	<b>35,865,394.01</b>
<b>PASIVO NO CIRCULANTE</b>	
<i>DEUDA PÚBLICA A LARGO PLAZO</i>	
PRÉSTAMOS DE LA DEUDA INTERNA POR PAGAR A LARGO PLAZO	5,607,347.01
<b>TOTAL DE PASIVOS NO CIRCULANTES</b>	<b>5,607,347.01</b>
<b>TOTAL DEL PASIVO</b>	<b>41,472,741.02</b>
<b>HACIENDA PUBLICA/ PATRIMONIO</b>	
<b>HACIENDA PUBLICA/ PATRIMONIO GENERADO</b>	
<i>RESULTADOS DEL EJERCICIO (AHORRO/DESAHORRO)</i>	256,045,338.63
<i>RESULTADOS DE EJERCICIOS ANTERIORES</i>	62,711,683.47
<i>RESERVAS</i>	180,355,484.83
	12,978,170.33
<b>TOTAL HACIENDA PUBLICA/ PATRIMONIO</b>	<b>256,045,338.63</b>
<b>TOTAL DEL PASIVO Y HACIENDA PUBLICA/ PATRIMONIO</b>	<b>297,518,079.65</b>

*[Handwritten signatures and initials]*

*[Handwritten signature]*




MUNICIPIO DE COQUIMATLAN, COL.  
Sistema Integral de Contabilidad Gubernamental  
ESTADO DE ACTIVIDADES  
DEL 1 DE OCTUBRE AL 31 DE OCTUBRE DE 2023

Descripción de la Cuenta	Importe
<b>INGRESOS Y OTROS BENEFICIOS</b>	
<b>INGRESOS DE GESTIÓN</b>	850,416.21
<i>IMPUESTOS</i>	
IMPUESTOS SOBRE LOS INGRESOS	0.00
IMPUESTOS SOBRE EL PATRIMONIO	91,561.38
IMPUESTOS SOBRE LA PRODUCCIÓN, EL CONSUMO Y LAS TRANSACCIONES	136,449.67
ACCESORIOS DE IMPUESTOS	40,600.96
<i>DERECHOS</i>	
DERECHOS POR EL USO, GOCE, APROVECHAMIENTO O EXPLOTACIÓN DE BIENES DE DOMINIO PÚBLICO	42,746.73
DERECHOS POR PRESTACIÓN DE SERVICIOS	315,996.74
ACCESORIOS DE DERECHOS	10,101.28
OTROS DERECHOS	172,504.00
<i>PRODUCTOS</i>	
PRODUCTOS	22,539.53
<i>APROVECHAMIENTOS</i>	
MULTAS	17,915.92
INDEMNIZACIONES	0.00
OTROS APROVECHAMIENTOS	0.00
<b>PARTICIPACIONES, APORTACIONES, CONVENIOS, INCENTIVOS DERIVADOS DE LA COLABORACIÓN FISCAL, FONDOS DISTINTOS DE APORTACIONES, TRANSFERENCIAS, ASIGNACIONES, SUBSIDIOS Y SUBVENCIONES, Y PENSIONES Y JUBILACIONES</b>	10,771,337.72
<i>PARTICIPACIONES, APORTACIONES, CONVENIOS, INCENTIVOS DERIVADOS DE LA COLABORACIÓN FISCAL Y FONDOS DISTINTOS DE APORTACIONES</i>	
PARTICIPACIONES	5,534,743.72
APORTACIONES	5,236,594.00
CONVENIOS	0.00
<b>TOTAL DE INGRESOS Y OTROS BENEFICIOS</b>	<b>11,621,753.93</b>
<b>GASTOS Y OTRAS PÉRDIDAS</b>	
<b>GASTOS DE FUNCIONAMIENTO</b>	6,605,537.99
<i>SERVICIOS PERSONALES</i>	
REMUNERACIONES AL PERSONAL DE CARÁCTER PERMANENTE	2,525,343.81
REMUNERACIONES ADICIONALES Y ESPECIALES	351,159.80
SEGURIDAD SOCIAL	461,733.00
OTRAS PRESTACIONES SOCIALES Y ECONOMICAS	1,261,608.38
PAGO DE ESTIMULOS A SERVIDORES PUBLICOS	169,768.88
<i>MATERIALES Y SUMINISTROS</i>	
MATERIALES DE ADMINISTRACION, EMISION DE DOCUMENTOS Y ARTICULOS OFICIALES	63,894.54
MATERIALES Y ARTICULOS DE CONSTRUCCION Y DE REPARACION	19,510.29
PRODUCTOS QUIMICOS, FARMACEUTICOS Y DE LABORATORIO	0.00
COMBUSTIBLES, LUBRICANTES Y ADITIVOS	339,311.16
VESTUARIO, BLANCOS, PRENDAS DE PROTECCION Y ARTICULOS DEPORTIVOS	372,239.36
MATERIALES Y SUMINISTROS PARA SEGURIDAD	1,502.81
HERRAMIENTAS, REFACCIONES Y ACCESORIOS MENORES	18,113.04
<i>SERVICIOS GENERALES</i>	
SERVICIOS BÁSICOS	369,703.08
SERVICIOS DE ARRENDAMIENTO	22,348.60
SERVICIOS PROFESIONALES, CIENTÍFICOS Y TÉCNICOS Y OTROS SERVICIOS	3,547.51




MUNICIPIO DE COQUIMATLAN, COL.  
Sistema Integral de Contabilidad Gubernamental  
**ESTADO DE ACTIVIDADES**  
DEL 1 DE OCTUBRE AL 31 DE OCTUBRE DE 2023

Descripción de la Cuenta	Importe
SERVICIOS FINANCIEROS, BANCARIOS Y COMERCIALES	965.49
SERVICIOS DE INSTALACION, REPARACION, MANTENIMIENTO Y CONSERVACION	508,680.53
SERVICIOS OFICIALES	77,898.11
OTROS SERVICIOS GENERALES	38,209.60
<b>TRANSFERENCIAS, ASIGNACIONES, SUBSIDIOS Y OTRAS AYUDAS</b>	<b>1,351,556.96</b>
<i>TRANSFERENCIAS AL RESTO DEL SECTOR PUBLICO</i>	
TRANSFERENCIAS A ENTIDADES FEDERATIVAS Y MUNICIPIOS	649,109.94
<i>AYUDAS SOCIALES</i>	
AYUDAS SOCIALES A PERSONAS	52,500.00
AYUDAS SOCIALES A INSTITUCIONES	17,600.00
<i>PENSIONES Y JUBILACIONES</i>	
JUBILACIONES	632,347.02
<b>INTERESES, COMISIONES Y OTROS GASTOS DE LA DEUDA PÚBLICA</b>	<b>53,148.78</b>
<i>INTERESES DE LA DEUDA PUBLICA</i>	
INTERESES DE LA DEUDA PÚBLICA INTERNA	53,148.78
<b>TOTAL DE GASTOS Y OTRAS PÉRDIDAS</b>	<b>8,010,243.73</b>
<b>RESULTADOS DEL EJERCICIO (AHORRO/DESAHORRO)</b>	<b>3,611,510.20</b>



**MUNICIPIO DE COQUIMATLAN, COL.**  
**Sistema Integral de Contabilidad Gubernamental**  
**BALANZA DE COMPROBACION**  
**DEL 1 DE OCTUBRE AL 31 DE OCTUBRE DE 2023**


Descripción	Saldo Anterior		Movimientos		Saldo Actual	
	Debe	Haber	Debe	Haber	Debe	Haber
<b>ACTIVO</b>						
<b>ACTIVO CIRCULANTE</b>						
<b>EFFECTIVO Y EQUIVALENTES</b>						
BANCOS/TESORERIA	68,558,784.11	0.00	17,926,346.31	19,434,471.89	67,050,658.53	0.00
DEPOSITOS DE FONDOS DE	42,361,519.70	0.00	17,764,118.41	18,019,045.83	42,106,592.28	0.00
TERCEROS EN GARANTIA Y/O	42,349,529.20	0.00	17,764,118.41	18,019,045.83	42,094,601.78	0.00
ADMINISTRACIÓN	11,990.50	0.00	0.00	0.00	11,990.50	0.00
<b>DERECHOS A RECIBIR EFFECTIVO O EQUIVALENTES</b>						
CUENTAS POR COBRAR A CORTO PLAZO	21,773,976.29	0.00	162,227.90	262,584.96	21,673,619.23	0.00
DEUDORES DIVERSOS POR COBRAR A CORTO PLAZO	1,966,760.67	0.00	79,000.00	52,357.06	1,993,403.61	0.00
INGRESOS POR RECUPERAR A CORTO PLAZO	845,416.82	0.00	10,589.04	10,589.04	845,416.82	0.00
DEUDORES POR ANTICIPOS DE TESORERIA A CORTO PLAZO	1,000,000.00	0.00	0.00	0.00	1,000,000.00	0.00
PRESTAMOS OTORGADOS A CORTO PLAZO	33,978.06	0.00	72,638.86	80,638.86	25,978.06	0.00
<b>DERECHOS A RECIBIR BIENES O SERVICIOS</b>						
ANTICIPO A PROVEEDORES POR ADQUISICIÓN DE BIENES Y PRESTACIÓN DE SERVICIOS A CORTO PLAZO	17,927,820.74	0.00	0.00	119,000.00	17,808,820.74	0.00
ANTICIPO A CONTRATISTAS POR OBRAS PÚBLICAS A CORTO PLAZO	4,423,288.12	0.00	0.00	1,152,841.10	3,270,447.02	0.00
<b>ACTIVO NO CIRCULANTE</b>						
<b>BIENES INMUEBLES, INFRAESTRUCTURA Y CONSTRUCCIONES EN PROCESO</b>						
VIVIENDAS	1,890,527.96	0.00	0.00	0.00	1,890,527.96	0.00
EDIFICIOS NO HABITACIONALES	2,532,760.16	0.00	0.00	1,152,841.10	1,379,919.06	0.00
CONSTRUCCIONES EN PROCESO EN BIENES DE DOMINIO PÚBLICO	225,312,123.37	0.00	5,155,297.75	0.00	230,467,421.12	0.00
CONSTRUCCIONES EN PROCESO EN BIENES PROPIOS	205,703,194.49	0.00	4,865,611.96	0.00	210,568,806.45	0.00
<b>BIENES MUEBLES</b>						
MOBILIARIO Y EQUIPO DE	6,624,464.03	0.00	0.00	0.00	6,624,464.03	0.00
	10,694,900.32	0.00	0.00	0.00	10,694,900.32	0.00
	167,797,795.71	0.00	4,865,611.96	0.00	172,663,407.67	0.00
	20,586,034.43	0.00	0.00	0.00	20,586,034.43	0.00
<b>TOTAL</b>	<b>18,222,485.96</b>	<b>0.00</b>	<b>87,528.00</b>	<b>0.00</b>	<b>18,310,013.96</b>	<b>0.00</b>
	15,873,089.51	0.00	87,528.00	0.00	15,960,617.51	0.00



**MUNICIPIO DE COQUIMATLAN, COL.**  
**Sistema Integral de Contabilidad Gubernamental**  
**BALANZA DE COMPROBACION**  
**DEL 1 DE OCTUBRE AL 31 DE OCTUBRE DE 2023**

Descripción	Saldo Anterior		Movimientos		Saldo Actual	
	Debe	Haber	Debe	Haber	Debe	Haber
<b>ADMINISTRACIÓN</b>						
MOBILIARIO Y EQUIPO EDUCACIONAL Y RECREATIVO	976,786.99	0.00	0.00	0.00	976,786.99	0.00
EQUIPO DE DEFENSA Y SEGURIDAD	1,372,609.46	0.00	0.00	0.00	1,372,609.46	0.00
<b>ACTIVOS DIFERIDOS</b>	<b>1,386,442.92</b>	<b>0.00</b>	<b>202,157.79</b>	<b>0.00</b>	<b>1,588,600.71</b>	<b>0.00</b>
ESTUDIOS, FORMULACIÓN Y EVALUACIÓN DE PROYECTOS	1,386,442.92	0.00	202,157.79	0.00	1,588,600.71	0.00
<b>PASIVO</b>						
<b>PASIVO CIRCULANTE</b>						
<b>CUENTAS POR PAGAR A CORTO PLAZO</b>						
SERVICIOS PERSONALES POR PAGAR A CORTO PLAZO	0.00	35,829,732.04	13,759,212.00	13,794,873.97	0.00	35,865,394.01
PROVEEDORES POR PAGAR A CORTO PLAZO	0.00	28,565,041.36	13,664,734.93	13,773,220.18	0.00	28,673,526.61
SERVICIOS PERSONALES POR PAGAR A CORTO PLAZO	0.00	13,330,892.78	5,062,470.52	4,844,312.19	0.00	13,112,734.45
PROVEEDORES POR PAGAR A CORTO PLAZO	678,417.27	0.00	2,297,673.39	2,567,019.99	409,070.67	0.00
CONTRATISTAS POR OBRAS PÚBLICAS POR PAGAR A CORTO PLAZO	0.00	253,952.31	3,244,198.49	3,890,015.27	0.00	899,769.09
TRANSFERENCIAS OTORGADAS POR PAGAR A CORTO PLAZO	0.00	318,905.68	1,012,664.91	994,664.91	0.00	300,905.68
RETENCIONES Y CONTRIBUCIONES POR PAGAR A CORTO PLAZO	0.00	13,307,816.63	1,991,061.48	1,411,360.70	0.00	12,728,115.85
DEVOLUCIONES DE LA LEY DE INGRESO POR PAGAR A CORTO PLAZO	0.00	108,628.20	0.00	0.00	0.00	108,628.20
OTRAS CUENTAS POR PAGAR A CORTO PLAZO	0.00	1,923,263.03	56,666.14	65,847.12	0.00	1,932,444.01
<b>DOCUMENTOS POR PAGAR A CORTO PLAZO</b>	<b>0.00</b>	<b>74,274.31</b>	<b>0.00</b>	<b>0.00</b>	<b>0.00</b>	<b>74,274.31</b>
OTROS DOCUMENTOS POR PAGAR A CORTO PLAZO	0.00	74,274.31	0.00	0.00	0.00	74,274.31
<b>PORCIÓN A CORTO PLAZO DE LA DEUDA PÚBLICA A LARGO PLAZO</b>	<b>0.00</b>	<b>6,970,794.04</b>	<b>94,477.07</b>	<b>21,653.79</b>	<b>0.00</b>	<b>6,897,970.76</b>
PORCIÓN A CORTO PLAZO DE LA DEUDA PÚBLICA INTERNA	0.00	6,970,794.04	94,477.07	21,653.79	0.00	6,897,970.76
<b>FONDOS Y BIENES DE TERCEROS EN GARANTÍA Y/O ADMINISTRACIÓN A CORTO PLAZO</b>	<b>0.00</b>	<b>122,537.21</b>	<b>0.00</b>	<b>0.00</b>	<b>0.00</b>	<b>122,537.21</b>
FONDOS EN GARANTÍA A CORTO PLAZO	0.00	122,537.21	0.00	0.00	0.00	122,537.21

*(Handwritten signatures and initials)*




**MUNICIPIO DE COQUIMATLAN, COL.**  
**Sistema Integral de Contabilidad Gubernamental**  
**BALANZA DE COMPROBACION**  
**DEL 1 DE OCTUBRE AL 31 DE OCTUBRE DE 2023**

Descripción	Saldo Anterior		Movimientos		Saldo Actual	
	Debe	Haber	Debe	Haber	Debe	Haber
<b>OTROS PASIVOS A CORTO PLAZO</b>	<b>0.00</b>	<b>97,085.12</b>	<b>0.00</b>	<b>0.00</b>	<b>0.00</b>	<b>97,085.12</b>
INGRESOS POR CLASIFICAR	0.00	97,085.12	0.00	0.00	0.00	97,085.12
<b>PASIVO NO CIRCULANTE</b>	<b>0.00</b>	<b>5,607,347.01</b>	<b>0.00</b>	<b>0.00</b>	<b>0.00</b>	<b>5,607,347.01</b>
<b>DEUDA PÚBLICA A LARGO PLAZO</b>	<b>0.00</b>	<b>5,607,347.01</b>	<b>0.00</b>	<b>0.00</b>	<b>0.00</b>	<b>5,607,347.01</b>
PRÉSTAMOS DE LA DEUDA INTERNA POR PAGAR A LARGO PLAZO	0.00	5,607,347.01	0.00	0.00	0.00	5,607,347.01
<b>HACIENDA PÚBLICA/ PATRIMONIO</b>						
<b>HACIENDA PÚBLICA/ PATRIMONIO GENERADO</b>	<b>0.00</b>	<b>193,333,655.16</b>	<b>0.00</b>	<b>0.00</b>	<b>0.00</b>	<b>193,333,655.16</b>
<b>RESULTADOS DE EJERCICIOS ANTERIORES</b>	<b>0.00</b>	<b>180,355,484.83</b>	<b>0.00</b>	<b>0.00</b>	<b>0.00</b>	<b>180,355,484.83</b>
RESULTADO EJERCICIO 2006	9,908,965.82	0.00	0.00	0.00	9,908,965.82	0.00
RESULTADO EJERCICIO 2008	0.00	4,148,484.46	0.00	0.00	0.00	4,148,484.46
RESULTADO EJERCICIO 2009	1,903,753.14	0.00	0.00	0.00	1,903,753.14	0.00
RESULTADO EJERCICIO 2010	0.00	1,516,535.05	0.00	0.00	0.00	1,516,535.05
RESULTADO EJERCICIO 2011	0.00	627,569.94	0.00	0.00	0.00	627,569.94
SUP O DEF 1990	489,733.84	0.00	0.00	0.00	489,733.84	0.00
SUP O DEF 1991	86,476.40	0.00	0.00	0.00	86,476.40	0.00
SUP O DEF 1992	238,128.61	0.00	0.00	0.00	238,128.61	0.00
SUP O DEF 1993	419,074.88	0.00	0.00	0.00	419,074.88	0.00
SUP O DEF 1994	396,403.36	0.00	0.00	0.00	396,403.36	0.00
SUP O DEF 1995	105,595.46	0.00	0.00	0.00	105,595.46	0.00
SUP O DEF 1996	360,950.40	0.00	0.00	0.00	360,950.40	0.00
SUP O DEF 1997	0.00	2,428,046.29	0.00	0.00	0.00	2,428,046.29
SUP O DE F1998	0.00	1,077,382.20	0.00	0.00	0.00	1,077,382.20
SUP O DEF 1999	0.00	1,574,368.51	0.00	0.00	0.00	1,574,368.51
SUP O DEF 2000	0.00	684,511.01	0.00	0.00	0.00	684,511.01
SUP O DEF 2001	5,830,439.30	0.00	0.00	0.00	5,830,439.30	0.00
SUP O DEF 2002	0.00	1,910,777.48	0.00	0.00	0.00	1,910,777.48
RESULTADO EJERCICIO 2003	962,044.80	0.00	0.00	0.00	962,044.80	0.00
RESULTADO EJERCICIO 2004	0.00	3,342,415.89	0.00	0.00	0.00	3,342,415.89
RESULTADO EJER ANTERIORES	1,173,042.82	0.00	0.00	0.00	1,173,042.82	0.00
RESULTADO EJERCICIO 2005	1,256,399.24	0.00	0.00	0.00	1,256,399.24	0.00
RESULTADO EJERCICIO 2007	4,731,841.54	0.00	0.00	0.00	4,731,841.54	0.00
RESULTADO EJERCICIO 2012	1,177,302.95	0.00	0.00	0.00	1,177,302.95	0.00
RESULTADO EJERCICIO 2013	0.00	6,922,022.42	0.00	0.00	0.00	6,922,022.42
RESULTADO EJERCICIO 2014	0.00	12,415,423.13	0.00	0.00	0.00	12,415,423.13

*[Handwritten signatures and initials]*






**MUNICIPIO DE COQUIMATLAN, COL.**  
**Sistema Integral de Contabilidad Gubernamental**  
**BALANZA DE COMPROBACION**  
**DEL 1 DE OCTUBRE AL 31 DE OCTUBRE DE 2023**


Descripción	Saldo Anterior		Movimientos		Saldo Actual	
	Debe	Haber	Debe	Haber	Debe	Haber
RESULTADO EJERCICIO 2015	0.00	9,516,809.56	0.00	0.00	0.00	9,516,809.56
RESULTADO EJERCICIO 2016	0.00	17,039,697.24	0.00	0.00	0.00	17,039,697.24
RESULTADO EJERCICIO 2017	0.00	21,320,636.38	0.00	0.00	0.00	21,320,636.38
RESULTADO EJERCICIO 2018	0.00	23,836,506.21	0.00	0.00	0.00	23,836,506.21
RESULTADO EJERCICIO 2019	0.00	28,673,617.28	0.00	0.00	0.00	28,673,617.28
RESULTADO EJERCICIO 2020	0.00	23,555,679.81	0.00	0.00	0.00	23,555,679.81
RESULTADO EJERCICIO 2021	0.00	17,412,672.64	0.00	0.00	0.00	17,412,672.64
RESULTADO EJERCICIO 2022	0.00	31,392,481.89	0.00	0.00	0.00	31,392,481.89
<b>RESERVAS</b>	<b>0.00</b>	<b>12,978,170.33</b>	<b>0.00</b>	<b>0.00</b>	<b>0.00</b>	<b>12,978,170.33</b>
RESERVAS DE PATRIMONIO	0.00	12,978,170.33	0.00	0.00	0.00	12,978,170.33
<b>INGRESOS Y OTROS BENEFICIOS</b>						
<b>INGRESOS DE GESTIÓN</b>	<b>0.00</b>	<b>16,373,672.17</b>	<b>0.00</b>	<b>850,416.21</b>	<b>0.00</b>	<b>17,224,088.38</b>
<b>IMPUESTOS</b>	<b>0.00</b>	<b>9,016,613.00</b>	<b>0.00</b>	<b>268,612.01</b>	<b>0.00</b>	<b>9,285,225.01</b>
IMPUESTOS SOBRE LOS INGRESOS	0.00	32,224.00	0.00	0.00	0.00	32,224.00
IMPUESTOS SOBRE EL PATRIMONIO	0.00	6,658,099.48	0.00	91,561.38	0.00	6,749,660.86
IMPUESTOS SOBRE LA PRODUCCIÓN, EL CONSUMO Y LAS TRANSACCIONES	0.00	1,563,408.06	0.00	136,449.67	0.00	1,699,857.73
ACCESORIOS DE IMPUESTOS	0.00	762,881.46	0.00	40,600.96	0.00	803,482.42
<b>DERECHOS</b>	<b>0.00</b>	<b>6,799,269.91</b>	<b>0.00</b>	<b>541,348.75</b>	<b>0.00</b>	<b>7,340,618.66</b>
DERECHOS POR EL USO, GOCE, APROVECHAMIENTO O EXPLOTACIÓN DE BIENES DE DOMINIO PÚBLICO	0.00	319,869.71	0.00	42,746.73	0.00	362,616.44
DERECHOS POR PRESTACIÓN DE SERVICIOS	0.00	2,669,793.41	0.00	315,996.74	0.00	2,985,790.15
ACCESORIOS DE DERECHOS	0.00	194,004.85	0.00	10,101.28	0.00	204,106.13
OTROS DERECHOS	0.00	3,615,601.94	0.00	172,504.00	0.00	3,788,105.94
<b>PRODUCTOS</b>	<b>0.00</b>	<b>116,744.79</b>	<b>0.00</b>	<b>22,539.53</b>	<b>0.00</b>	<b>139,284.32</b>
PRODUCTOS	0.00	116,744.79	0.00	22,539.53	0.00	139,284.32
<b>APROVECHAMIENTOS</b>	<b>0.00</b>	<b>441,044.47</b>	<b>0.00</b>	<b>17,915.92</b>	<b>0.00</b>	<b>458,960.39</b>
MULTAS	0.00	217,566.31	0.00	17,915.92	0.00	235,482.23
INDEMNIZACIONES	0.00	48,428.40	0.00	0.00	0.00	48,428.40
OTROS APROVECHAMIENTOS	0.00	175,049.76	0.00	0.00	0.00	175,049.76
<b>PARTICIPACIONES, APORTACIONES, CONVENIOS, INCENTIVOS DERIVADOS DE LA COLABORACIÓN FISCAL, FONDOS DISTINTOS DE APORTACIONES, TRANSFERENCIAS, ASIGNACIONES, SUBSIDIOS Y</b>	<b>0.00</b>	<b>109,790,518.91</b>	<b>0.00</b>	<b>10,771,337.72</b>	<b>0.00</b>	<b>120,561,856.63</b>

*[Handwritten signatures and initials]*







**MUNICIPIO DE COQUIMATLAN, COL.**  
**Sistema Integral de Contabilidad Gubernamental**  
**BALANZA DE COMPROBACION**  
**DEL 1 DE OCTUBRE AL 31 DE OCTUBRE DE 2023**


Descripción	Saldo Anterior		Movimientos		Saldo Actual	
	Debe	Haber	Debe	Haber	Debe	Haber
<b>SUBVENCIONES, Y PENSIONES Y JUBILACIONES</b>	<b>0.00</b>	<b>109,790,518.91</b>	<b>0.00</b>	<b>10,771,337.72</b>	<b>0.00</b>	<b>120,561,856.63</b>
<b>PARTICIPACIONES, APORTACIONES, CONVENIOS, INCENTIVOS</b>						
<b>DERIVADOS DE LA COLABORACIÓN FISCAL Y FONDOS DISTINTOS DE APORTACIONES</b>						
PARTICIPACIONES	0.00	64,035,069.03	0.00	5,534,743.72	0.00	69,569,812.75
APORTACIONES	0.00	43,481,110.00	0.00	5,236,594.00	0.00	48,717,704.00
CONVENIOS	0.00	2,274,339.88	0.00	0.00	0.00	2,274,339.88
<b>GASTOS Y OTRAS PÉRDIDAS</b>						
<b>GASTOS DE FUNCIONAMIENTO</b>	<b>54,232,113.77</b>	<b>0.00</b>	<b>6,990,512.03</b>	<b>384,974.04</b>	<b>60,837,651.76</b>	<b>0.00</b>
<b>SERVICIOS PERSONALES</b>	<b>42,437,240.67</b>	<b>0.00</b>	<b>4,781,040.75</b>	<b>11,426.88</b>	<b>47,206,854.54</b>	<b>0.00</b>
REMUNERACIONES AL PERSONAL DE CARÁCTER PERMANENTE	22,339,612.60	0.00	2,525,343.81	0.00	24,864,956.41	0.00
REMUNERACIONES ADICIONALES Y ESPECIALES	3,917,325.97	0.00	362,586.68	11,426.88	4,268,485.77	0.00
SEGURIDAD SOCIAL	3,106,569.04	0.00	461,733.00	0.00	3,568,302.04	0.00
OTRAS PRESTACIONES SOCIALES Y ECONOMICAS	11,545,813.14	0.00	1,261,608.38	0.00	12,807,421.52	0.00
PAGO DE ESTIMULOS A SERVIDORES PUBLICOS	1,527,919.92	0.00	169,768.88	0.00	1,697,688.80	0.00
<b>MATERIALES Y SUMINISTROS</b>	<b>3,613,574.82</b>	<b>0.00</b>	<b>1,187,306.36</b>	<b>372,735.16</b>	<b>4,428,146.02</b>	<b>0.00</b>
MATERIALES DE ADMINISTRACION, EMISION DE DOCUMENTOS Y ARTICULOS OFICIALES	390,672.08	0.00	63,894.54	0.00	454,566.62	0.00
MATERIALES Y ARTICULOS DE CONSTRUCCION Y DE REPARACION	133,172.83	0.00	19,510.29	0.00	152,683.12	0.00
PRODUCTOS QUIMICOS, FARMACEUTICOS Y DE LABORATORIO	14,335.22	0.00	0.00	0.00	14,335.22	0.00
COMBUSTIBLES, LUBRICANTES Y ADITIVOS	2,929,684.77	0.00	339,311.16	0.00	3,268,995.93	0.00
VESTUARIO, BLANCOS, PRENDAS DE PROTECCION Y ARTICULOS DEPORTIVOS	56,559.80	0.00	738,179.92	365,940.56	428,799.16	0.00
MATERIALES Y SUMINISTROS PARA SEGURIDAD	46,150.27	0.00	1,502.81	0.00	47,653.08	0.00
HERRAMIENTAS, REFACCIONES Y ACCESORIOS MENORES	42,999.85	0.00	24,907.64	6,794.60	61,112.89	0.00



**MUNICIPIO DE COQUIMATLAN, COL.**  
**Sistema Integral de Contabilidad Gubernamental**  
**BALANZA DE COMPROBACION**  
**DEL 1 DE OCTUBRE AL 31 DE OCTUBRE DE 2023**

Descripción	Saldo Anterior		Movimientos		Saldo Actual		Haber
	Debe	Haber	Debe	Haber	Debe	Haber	
<b>SERVICIOS GENERALES</b>	<b>8,181,298.28</b>	<b>0.00</b>	<b>1,022,164.92</b>	<b>812.00</b>	<b>9,202,651.20</b>	<b>0.00</b>	<b>0.00</b>
SERVICIOS BÁSICOS	2,930,645.95	0.00	369,703.08	0.00	3,300,349.03	0.00	0.00
SERVICIOS DE ARRENDAMIENTO	188,942.40	0.00	23,160.60	812.00	211,291.00	0.00	0.00
SERVICIOS PROFESIONALES, CIENTÍFICOS Y TÉCNICOS Y OTROS SERVICIOS	118,430.93	0.00	3,547.51	0.00	121,978.44	0.00	0.00
SERVICIOS FINANCIEROS, BANCARIOS Y COMERCIALES	48,651.50	0.00	965.49	0.00	49,616.99	0.00	0.00
SERVICIOS DE INSTALACION, REPARACION, MANTENIMIENTO Y CONSERVACION	3,069,667.43	0.00	508,680.53	0.00	3,578,347.96	0.00	0.00
SERVICIOS OFICIALES	1,663,445.01	0.00	77,898.11	0.00	1,741,343.12	0.00	0.00
OTROS SERVICIOS GENERALES	161,515.06	0.00	38,209.60	0.00	199,724.66	0.00	0.00
<b>TRANSFERENCIAS, ASIGNACIONES, SUBSIDIOS Y OTRAS AYUDAS</b>	<b>12,324,986.51</b>	<b>0.00</b>	<b>1,351,556.96</b>	<b>0.00</b>	<b>13,676,543.47</b>	<b>0.00</b>	<b>0.00</b>
<b>TRANSFERENCIAS AL RESTO DEL SECTOR PÚBLICO</b>	<b>5,910,812.27</b>	<b>0.00</b>	<b>649,109.94</b>	<b>0.00</b>	<b>6,559,922.21</b>	<b>0.00</b>	<b>0.00</b>
TRANSFERENCIAS A ENTIDADES FEDERATIVAS Y MUNICIPIOS	5,910,812.27	0.00	649,109.94	0.00	6,559,922.21	0.00	0.00
<b>AYUDAS SOCIALES</b>	<b>390,550.00</b>	<b>0.00</b>	<b>70,100.00</b>	<b>0.00</b>	<b>460,650.00</b>	<b>0.00</b>	<b>0.00</b>
AYUDAS SOCIALES A PERSONAS	232,150.00	0.00	52,500.00	0.00	284,650.00	0.00	0.00
AYUDAS SOCIALES A INSTITUCIONES	158,400.00	0.00	17,600.00	0.00	176,000.00	0.00	0.00
<b>PENSIONES Y JUBILACIONES</b>	<b>6,023,624.24</b>	<b>0.00</b>	<b>632,347.02</b>	<b>0.00</b>	<b>6,655,971.26</b>	<b>0.00</b>	<b>0.00</b>
JUBILACIONES	6,023,624.24	0.00	632,347.02	0.00	6,655,971.26	0.00	0.00
INTERESES, COMISIONES Y OTROS GASTOS DE LA DEUDA PÚBLICA	506,917.53	0.00	68,211.38	15,062.60	560,066.31	0.00	0.00
<b>INTERESES DE LA DEUDA PÚBLICA INTERNA</b>	<b>506,917.53</b>	<b>0.00</b>	<b>68,211.38</b>	<b>15,062.60</b>	<b>560,066.31</b>	<b>0.00</b>	<b>0.00</b>
INTERESES DE LA DEUDA PÚBLICA INTERNA	506,917.53	0.00	68,211.38	15,062.60	560,066.31	0.00	0.00
<b>CUENTAS DE CIERRE CONTABLE</b>							
<b>CUENTAS DE ORDEN CONTABLES</b>							
<b>CUENTAS DE ORDEN PRESUPUESTARIAS</b>							
<b>LEY DE INGRESOS</b>	<b>0.00</b>	<b>0.00</b>	<b>23,243,507.86</b>	<b>23,243,507.86</b>	<b>0.00</b>	<b>0.00</b>	<b>0.00</b>
<b>LEY DE INGRESOS ESTIMADA</b>	<b>146,752,193.22</b>	<b>0.00</b>	<b>0.00</b>	<b>0.00</b>	<b>146,752,193.22</b>	<b>0.00</b>	<b>0.00</b>
IMPUESTOS	7,092,028.41	0.00	0.00	0.00	7,092,028.41	0.00	0.00
DERECHOS	6,513,690.51	0.00	0.00	0.00	6,513,690.51	0.00	0.00


  
  
  




**MUNICIPIO DE COQUIMATLAN, COL.**  
**Sistema Integral de Contabilidad Gubernamental**  
**BALANZA DE COMPROBACION**  
**DEL 1 DE OCTUBRE AL 31 DE OCTUBRE DE 2023**




Descripción	Saldo Anterior		Movimientos		Saldo Actual	
	Debe	Haber	Debe	Haber	Debe	Haber
PRODUCTOS DE TIPO CORRIENTE	101,671.76	0.00	0.00	0.00	101,671.76	0.00
APROVECHAMIENTOS DE TIPO CORRIENTE	154,704.54	0.00	0.00	0.00	154,704.54	0.00
PARTICIPACIONES Y APORTACIONES.	132,890,098.00	0.00	0.00	0.00	132,890,098.00	0.00
<b>LEY DE INGRESOS POR EJECUTAR</b>	<b>0.00</b>	<b>22,763,958.02</b>	<b>11,621,753.93</b>	<b>0.00</b>	<b>0.00</b>	<b>11,142,204.09</b>
IMPUESTOS	1,924,584.59	0.00	268,612.01	0.00	2,193,196.60	0.00
DERECHOS	285,579.40	0.00	541,348.75	0.00	826,928.15	0.00
PRODUCTOS DE TIPO CORRIENTE	15,073.03	0.00	22,539.53	0.00	37,612.56	0.00
APROVECHAMIENTOS DE TIPO CORRIENTE	286,339.93	0.00	17,915.92	0.00	304,255.85	0.00
PARTICIPACIONES Y APORTACIONES.	0.00	25,275,534.97	10,771,337.72	0.00	0.00	14,504,197.25
<b>MODIFICACIONES A LA LEY DE INGRESOS ESTIMADA</b>	<b>2,175,955.88</b>	<b>0.00</b>	<b>0.00</b>	<b>0.00</b>	<b>2,175,955.88</b>	<b>0.00</b>
PARTICIPACIONES Y APORTACIONES.	2,175,955.88	0.00	0.00	0.00	2,175,955.88	0.00
<b>LEY DE INGRESOS DEVENGADA</b>	<b>0.00</b>	<b>0.00</b>	<b>11,621,753.93</b>	<b>11,621,753.93</b>	<b>0.00</b>	<b>0.00</b>
IMPUESTOS	0.00	0.00	268,612.01	0.00	0.00	0.00
DERECHOS	0.00	0.00	541,348.75	0.00	0.00	0.00
PRODUCTOS DE TIPO CORRIENTE	0.00	0.00	22,539.53	0.00	0.00	0.00
APROVECHAMIENTOS DE TIPO CORRIENTE	0.00	0.00	17,915.92	0.00	0.00	0.00
PARTICIPACIONES Y APORTACIONES.	0.00	0.00	10,771,337.72	10,771,337.72	0.00	0.00
<b>LEY DE INGRESOS RECAUDADA</b>	<b>0.00</b>	<b>126,164,191.08</b>	<b>0.00</b>	<b>11,621,753.93</b>	<b>0.00</b>	<b>137,785,945.01</b>
IMPUESTOS	0.00	9,016,613.00	0.00	268,612.01	0.00	9,285,225.01
DERECHOS	0.00	6,799,269.91	0.00	541,348.75	0.00	7,340,618.66
PRODUCTOS DE TIPO CORRIENTE	0.00	116,744.79	0.00	22,539.53	0.00	139,284.32
APROVECHAMIENTOS DE TIPO CORRIENTE	0.00	441,044.47	0.00	17,915.92	0.00	458,960.39
PARTICIPACIONES Y APORTACIONES.	0.00	109,790,518.91	0.00	10,771,337.72	0.00	120,561,856.63
<b>PRESUPUESTO DE EGRESOS</b>	<b>0.00</b>	<b>0.00</b>	<b>66,244,695.78</b>	<b>66,244,695.78</b>	<b>0.00</b>	<b>0.00</b>
<b>PRESUPUESTO DE EGRESOS APROBADO</b>	<b>0.00</b>	<b>146,752,193.22</b>	<b>0.00</b>	<b>0.00</b>	<b>0.00</b>	<b>146,752,193.22</b>
SERVICIOS PERSONALES	0.00	73,631,850.85	0.00	0.00	0.00	73,631,850.85
MATERIALES Y SUMINISTROS	0.00	5,323,926.21	0.00	0.00	0.00	5,323,926.21
SERVICIOS GENERALES	0.00	11,689,223.14	0.00	0.00	0.00	11,689,223.14
TRANSFERENCIAS, ASIGNACIONES, SUBSIDIOS Y OTRAS AYUDAS	0.00	18,265,124.62	0.00	0.00	0.00	18,265,124.62
BIENES MUEBLES, INMUEBLES E INTANGIBLES	0.00	52,000.00	0.00	0.00	0.00	52,000.00


*(Handwritten signatures and initials)*



**MUNICIPIO DE COQUIMATLAN, COL.**  
**Sistema Integral de Contabilidad Gubernamental**  
**BALANZA DE COMPROBACION**  
**DEL 1 DE OCTUBRE AL 31 DE OCTUBRE DE 2023**

Descripción	Saldo Anterior		Movimientos		Saldo Actual	
	Debe	Haber	Debe	Haber	Debe	Haber
INVERSION PUBLICA	0.00	36,482,357.00	0.00	0.00	0.00	36,482,357.00
DEUDA PUBLICA	0.00	1,307,711.40	0.00	0.00	0.00	1,307,711.40
<b>PRESUPUESTO DE EGRESOS POR EJERCER</b>	<b>49,663,385.47</b>	<b>0.00</b>	<b>10,576,443.74</b>	<b>19,346,344.37</b>	<b>40,893,484.84</b>	<b>0.00</b>
SERVICIOS PERSONALES	31,194,610.18	0.00	6,805,734.72	11,575,348.59	26,424,996.31	0.00
MATERIALES Y SUMINISTROS	1,270,807.15	0.00	795,150.94	1,316,831.97	749,126.12	0.00
SERVICIOS GENERALES	4,087,835.76	0.00	1,205,123.20	2,433,125.37	2,859,833.59	0.00
TRANSFERENCIAS, ASIGNACIONES, SUBSIDIOS Y OTRAS AYUDAS	5,649,644.37	0.00	1,523,819.69	3,077,164.50	4,096,299.56	0.00
BIENES MUEBLES, INMUEBLES E INTANGIBLES	29,220.11	0.00	94,861.33	94,861.33	29,220.11	0.00
INVERSION PUBLICA	7,261,343.30	0.00	0.00	599,305.62	6,662,037.68	0.00
DEUDA PUBLICA	169,924.60	0.00	151,753.86	249,706.99	71,971.47	0.00
<b>MODIFICACIONES AL PRESUPUESTO DE EGRESOS APROBADO</b>	<b>0.00</b>	<b>2,175,955.88</b>	<b>10,154,753.31</b>	<b>10,154,753.31</b>	<b>0.00</b>	<b>2,175,955.88</b>
SERVICIOS PERSONALES	0.00	0.00	6,794,307.84	6,794,307.84	0.00	0.00
MATERIALES Y SUMINISTROS	439,544.24	0.00	129,525.61	422,415.78	146,654.07	0.00
SERVICIOS GENERALES	0.00	579,910.90	1,410,960.45	1,204,311.20	0.00	373,261.65
TRANSFERENCIAS, ASIGNACIONES, SUBSIDIOS Y OTRAS AYUDAS	290,493.74	0.00	1,725,607.54	1,523,819.69	492,281.59	0.00
BIENES MUEBLES, INMUEBLES E INTANGIBLES	0.00	52,828.50	7,333.33	94,861.33	0.00	140,356.50
INVERSION PUBLICA	0.00	2,273,254.46	0.00	0.00	0.00	2,273,254.46
DEUDA PUBLICA	0.00	0.00	87,018.54	115,037.47	0.00	28,018.93
<b>PRESUPUESTO DE EGRESOS COMPROMETIDO</b>	<b>14,608,568.37</b>	<b>0.00</b>	<b>9,613,281.49</b>	<b>12,928,904.52</b>	<b>11,292,945.34</b>	<b>0.00</b>
SERVICIOS PERSONALES	0.00	0.00	4,792,467.63	4,792,467.63	0.00	0.00
MATERIALES Y SUMINISTROS	0.00	0.00	1,560,041.52	1,560,041.52	0.00	0.00
SERVICIOS GENERALES	0.00	0.00	1,022,976.92	1,022,976.92	0.00	0.00
TRANSFERENCIAS, ASIGNACIONES, SUBSIDIOS Y OTRAS AYUDAS	0.00	0.00	1,351,556.96	1,351,556.96	0.00	0.00
BIENES MUEBLES, INMUEBLES E INTANGIBLES	0.00	0.00	87,528.00	87,528.00	0.00	0.00
INVERSION PUBLICA	14,608,568.37	0.00	599,305.62	3,914,928.65	11,292,945.34	0.00
DEUDA PUBLICA	0.00	0.00	199,404.84	199,404.84	0.00	0.00
<b>PRESUPUESTO DE EGRESOS DEVENGADO</b>	<b>276,371.09</b>	<b>0.00</b>	<b>12,646,120.40</b>	<b>11,833,481.59</b>	<b>1,089,009.90</b>	<b>0.00</b>
SERVICIOS PERSONALES	0.00	0.00	4,792,467.63	4,792,467.63	0.00	0.00
MATERIALES Y SUMINISTROS	234,271.40	0.00	1,271,689.40	1,426,987.41	78,973.39	0.00



**MUNICIPIO DE COQUIMATLAN, COL.**  
**Sistema Integral de Contabilidad Gubernamental**  
**BALANZA DE COMPROBACION**  
**DEL 1 DE OCTUBRE AL 31 DE OCTUBRE DE 2023**

Descripción	Saldo Anterior		Movimientos		Saldo Actual	
	Debe	Haber	Debe	Haber	Debe	Haber
SERVICIOS GENERALES	42,099.69	0.00	1,028,544.92	710,852.56	359,792.05	0.00
TRANSFERENCIAS, ASIGNACIONES, SUBSIDIOS Y OTRAS AYUDAS	0.00	0.00	1,351,556.96	1,351,556.96	0.00	0.00
BIENES MUEBLES, INMUEBLES E INTANGIBLES	0.00	0.00	87,528.00	87,528.00	0.00	0.00
INVERSION PUBLICA	0.00	0.00	3,914,928.65	3,264,684.19	650,244.46	0.00
DEUDA PUBLICA	0.00	0.00	199,404.84	199,404.84	0.00	0.00
<b>PRESUPUESTO DE EGRESOS EJERCIDO</b>	<b>623,972.53</b>	<b>0.00</b>	<b>11,857,108.37</b>	<b>11,535,894.78</b>	<b>945,186.12</b>	<b>0.00</b>
SERVICIOS PERSONALES	505,994.76	0.00	4,792,467.63	4,578,170.73	720,291.66	0.00
MATERIALES Y SUMINISTROS	1,112.77	0.00	1,125,371.22	1,042,162.33	84,321.66	0.00
SERVICIOS GENERALES	116,865.00	0.00	710,040.56	686,332.76	140,572.80	0.00
TRANSFERENCIAS, ASIGNACIONES, SUBSIDIOS Y OTRAS AYUDAS	0.00	0.00	1,677,611.93	1,677,611.93	0.00	0.00
BIENES MUEBLES, INMUEBLES E INTANGIBLES	0.00	0.00	87,528.00	87,528.00	0.00	0.00
INVERSION PUBLICA	0.00	0.00	3,264,684.19	3,264,684.19	0.00	0.00
DEUDA PUBLICA	0.00	0.00	199,404.84	199,404.84	0.00	0.00
<b>PRESUPUESTO DE EGRESOS PAGADO</b>	<b>83,755,851.64</b>	<b>0.00</b>	<b>11,396,988.47</b>	<b>445,317.21</b>	<b>94,707,522.90</b>	<b>0.00</b>
SERVICIOS PERSONALES	41,931,245.91	0.00	4,566,743.85	11,426.88	46,486,562.88	0.00
MATERIALES Y SUMINISTROS	3,378,190.65	0.00	957,779.29	71,118.97	4,264,850.97	0.00
SERVICIOS GENERALES	8,022,333.59	0.00	679,952.76	0.00	8,702,286.35	0.00
TRANSFERENCIAS, ASIGNACIONES, SUBSIDIOS Y OTRAS AYUDAS	12,324,986.51	0.00	1,677,611.93	326,054.97	13,676,543.47	0.00
BIENES MUEBLES, INMUEBLES E INTANGIBLES	75,608.39	0.00	87,528.00	0.00	163,136.39	0.00
INVERSION PUBLICA	16,885,699.79	0.00	3,264,684.19	0.00	20,150,383.98	0.00
DEUDA PUBLICA	1,137,786.80	0.00	162,688.45	36,716.39	1,263,758.86	0.00

**CUENTAS DE CIERRE PRESUPUESTARIO**

*[Handwritten signatures]*

**TOTAL:**


691,751,408.25

134,739,340.07

134,739,340.07

703,898,791.44

703,898,791.44




**MUNICIPIO DE COQUIMATLAN, COL.**  
**Sistema Integral de Contabilidad Gubernamental**  
**ESTADO ANALITICO DE INGRESOS**  
**DEL 1 DE OCTUBRE AL 31 DE OCTUBRE DE 2023**

Análisis por: Clasificación por Rubro de Ingresos

Clave Presupuestaria	Descripción	Est: Oct-Oct	PrM Oct-Oct	Dev Oct-Oct	Rec Oct-Oct	PR Oct-Oct
Rubro-Tipo-Clase-Conc						
<b>01 IMPUESTOS</b>		<b>224,731.52</b>	<b>224,731.52</b>	<b>268,612.01</b>	<b>268,612.01</b>	<b>-43,880.49</b>
02 IMPUESTOS SOBRE EL PATRIMONIO		166,859.63	166,859.63	91,561.38	91,561.38	75,298.25
01 IMPUESTO PREDIAL		166,859.63	166,859.63	91,561.38	91,561.38	75,298.25
01 IMPUESTO PREDIAL URBANO EDIFICADO		80,202.61	80,202.61	43,779.45	43,779.45	36,423.16
02 IMPUESTO PREDIAL URBANO NO EDIFICADO		19,244.12	19,244.12	24,006.82	24,006.82	-4,762.70
03 IMPUESTO PREDIAL RÚSTICO		55,797.12	55,797.12	11,040.30	11,040.30	44,756.82
04 IMPUESTO PREDIAL PARCELAS		1,713.16	1,713.16	6,817.26	6,817.26	-5,104.10
05 IMPUESTO PREDIAL CEMENTERIOS		11,470.87	11,470.87	13,214.54	13,214.54	-1,743.67
08 DESCUENTOS Y BONIFICACIONES DISCAPACITADOS Y TERCERA EDAD		-1,568.25	-1,568.25	-7,296.99	-7,296.99	5,728.74
03 IMPUESTOS SOBRE LA PRODUCCIÓN, EL CONSUMO Y LAS TRANSACCIONES		42,324.00	42,324.00	136,449.67	136,449.67	-94,125.67
01 IMPUESTO SOBRE TRANSMISIONES PATRIMONIALES		42,324.00	42,324.00	136,449.67	136,449.67	-94,125.67
07 ACCESORIOS DE IMPUESTOS		15,547.89	15,547.89	40,600.96	40,600.96	-25,053.07
01 ACCESORIOS DE IMPUESTO PREDIAL		15,547.89	15,547.89	40,600.96	40,600.96	-25,053.07
01 GASTOS DE EJECUCIÓN		0.00	0.00	4,678.68	4,678.68	-4,678.68
03 RECARGOS		15,547.89	15,547.89	35,922.28	35,922.28	-20,374.39
<b>04 DERECHOS</b>		<b>411,349.98</b>	<b>411,349.98</b>	<b>541,348.75</b>	<b>541,348.75</b>	<b>-129,998.77</b>
01 DERECHOS POR EL USO, GOCE, APROVECHAMIENTO O EXPLOTACIÓN DE BIENES DE DOMINIO PÚBLICO		5,325.00	5,325.00	42,746.73	42,746.73	-37,421.73
01 USO DE VÍAS Y ÁREAS PÚBLICAS		5,325.00	5,325.00	42,746.73	42,746.73	-37,421.73
06 USO PARA PUESTOS FIJOS, SEMIFIJOS, AMBULANTES Y TIANGUIS		4,825.00	4,825.00	42,746.73	42,746.73	-37,921.73
08 OTROS NO ESPECIFICADOS		500.00	500.00	0.00	0.00	500.00
03 DERECHOS POR PRESTACIÓN DE SERVICIOS		223,542.90	223,542.90	315,996.74	315,996.74	-92,453.84
02 ALUMBRADO PÚBLICO		157,990.66	157,990.66	240,764.54	240,764.54	-82,773.88
01 RECAUDACION CFE		147,180.88	147,180.88	236,437.75	236,437.75	-89,256.87
02 RECAUDACION TESORERIA		10,809.78	10,809.78	4,326.79	4,326.79	6,482.99
04 CEMENTERIOS		5,900.00	5,900.00	7,261.80	7,261.80	-1,361.80
05 RASTRO		59,652.24	59,652.24	67,970.40	67,970.40	-8,318.16
04 OTROS DERECHOS		182,482.08	182,482.08	172,504.00	172,504.00	9,978.08
01 LICENCIAS, PERMISOS, AUTORIZACIONES Y REFRENDOS		85,509.28	85,509.28	44,585.01	44,585.01	40,924.27
01 PERMISOS DE CONSTRUCCIÓN		8,558.39	8,558.39	829.92	829.92	7,728.47
03 PERMISO PARA DEMOLICIÓN		0.00	0.00	430.21	430.21	-430.21
05 PERMISO PARA CONSTRUCCIÓN DE ALBERCAS		0.00	0.00	3,061.37	3,061.37	-3,061.37
08 ELABORACIÓN DE PLANOS PARA CONSTRUCCIÓN		0.00	0.00	1,750.09	1,750.09	-1,750.09
09 OTROS PERMISOS DE CONTRUCCÓN		0.00	0.00	311.22	311.22	-311.22
10 ALINEAMIENTOS		0.00	0.00	2,492.22	2,492.22	-2,492.22
11 DESIGNACIÓN DE NÚMERO OFICIAL		0.00	0.00	4,357.08	4,357.08	-4,357.08
13 DICTAMEN DE VOCACIÓN DE SUELO		40,529.60	40,529.60	14,812.28	14,812.28	25,717.32

*[Handwritten Signature]*




**MUNICIPIO DE COQUIMATLAN, COL.**  
**Sistema Integral de Contabilidad Gubernamental**  
**ESTADO ANALITICO DE INGRESOS**  
**DEL 1 DE OCTUBRE AL 31 DE OCTUBRE DE 2023**

Análisis por: Clasificación por Rubro de Ingresos

Clave Presupuestaria Rubro-Tipo-Clase-Contc	Est. Oct-Oct	PrM Oct-Oct	Dev Oct-Oct	Rec Oct-Oct	PrR Oct-Oct
15 LICENCIA PARA ROMPER PAVIMENTOS, BANQUETAS O MACHUELOS.	0.00	0.00	829.92	829.92	-829.92
16 AUTORIZACIÓN DE PROGRAMA PARCIAL DE URBANIZACIÓN	27,148.47	27,148.47	0.00	0.00	27,148.47
17 PERMISO PARA SUBDIVISIÓN O FUSIÓN DE LOTES	5,197.90	5,197.90	8,417.83	8,417.83	-3,219.93
25 INSCRIPCIÓN O REFRENDO COMO PERITO DE OBRA.	4,074.92	4,074.92	1,037.40	1,037.40	3,037.52
27 INSCRIPCIÓN O REG. DE TITULOS, DOCUMENTOS PUBLICOS	0.00	0.00	6,255.47	6,255.47	-6,255.47
02 ANUNCIOS Y PUBLICIDAD	700.00	700.00	477.20	477.20	222.80
01 PUBLICIDAD PERMANENTE	200.00	200.00	0.00	0.00	200.00
02 PUBLICIDAD TRANSITORIA	500.00	500.00	477.20	477.20	22.80
03 BEBIDAS ALCOHOLICAS	14,765.98	14,765.98	38,146.24	38,146.24	-23,380.26
01 EXPEDICIÓN DE LICENCIAS PARA FUNCIONAMIENTO DE ESTABLECIMIENTO	3,150.00	3,150.00	7,776.18	7,776.18	-4,626.18
02 REFRENDO DE ANUAL DE LICENCIA	4,500.00	4,500.00	2,723.35	2,723.35	1,776.65
04 CAMBIO DE PROPIETARIO	500.00	500.00	0.00	0.00	500.00
05 HORAS EXTRAS	4,500.00	4,500.00	5,757.57	5,757.57	-1,257.57
06 PERMISO PARA REALIZACIÓN DE EVENTOS ESPECIALES	865.98	865.98	5,705.70	5,705.70	-4,839.72
07 PERMISO PARA FUNCIONAMIENTO TEMPORAL	1,250.00	1,250.00	16,183.44	16,183.44	-14,933.44
05 REGISTROS, CERTIFICACIONES Y LEGALIZACIONES	48,985.00	48,985.00	47,824.14	47,824.14	1,160.86
01 EN OFICINAS	34,000.00	34,000.00	33,922.98	33,922.98	77.02
02 A DOMICILIO	8,500.00	8,500.00	2,489.76	2,489.76	6,010.24
03 DIVORCIOS	6,485.00	6,485.00	11,411.40	11,411.40	-4,926.40
06 CATASTRO	25,091.00	25,091.00	26,381.16	26,381.16	-1,290.16
02 INFORMES Y CERTIFICACIONES DE CATASTRO	5,678.00	5,678.00	12,178.97	12,178.97	-6,500.97
03 AVALÚOS, ASIGNACION DE CLAVES Y MEDICIONES	8,840.00	8,840.00	13,735.35	13,735.35	-4,895.35
04 FUSIONES, SUBDIVISIONES, RELOTIFICACIONES, CESIONES Y REGISTROS	10,573.00	10,573.00	466.84	466.84	10,106.16
07 ECOLOGÍA	2,600.00	2,600.00	5,097.06	5,097.06	-2,497.06
01 DICTÁMEN DE FACTIBILIDAD	2,500.00	2,500.00	4,059.66	4,059.66	-1,559.66
03 AUTORIZACIÓN PARA PODA O DERRIBO DE ÁRBOL	100.00	100.00	1,037.40	1,037.40	-937.40
08 DIVERSAS CERTIFICACIONES	4,830.82	4,830.82	9,993.19	9,993.19	-5,162.37
02 CERTIFICACIÓN DE RESIDENCIA	1,154.60	1,154.60	871.43	871.43	283.17
04 CONSTANCIAS	296.22	296.22	2,800.98	2,800.98	-2,504.76
05 REGISTRO DEL RIESGO DE SINIESTRALIDAD	3,380.00	3,380.00	6,320.78	6,320.78	-2,940.78
05 ACCESORIOS DE DERECHOS	0.00	0.00	10,101.28	10,101.28	-10,101.28
01 MULTAS POR PAGO EXTEMPORANEO DE DERECHOS	0.00	0.00	10,101.28	10,101.28	-10,101.28
<b>05 PRODUCTOS</b>	<b>15,185.40</b>	<b>15,185.40</b>	<b>22,539.53</b>	<b>22,539.53</b>	<b>-7,354.13</b>
01 PRODUCTOS	15,185.40	15,185.40	22,539.53	22,539.53	-7,354.13
01 PRODUCTOS DERIVADOS DEL USO Y APROVECHAMIENTO DE BIENES NO SUJETOS A RÉGIMEN DE DOMINIO PÚBLICO	10,200.00	10,200.00	14,731.08	14,731.08	-4,531.08
03 FORMAS IMPRESAS	200.00	200.00	14,731.08	14,731.08	-14,531.08

*[Handwritten signatures and initials]*






**MUNICIPIO DE COQUIMATLAN, COL.**  
**Sistema Integral de Contabilidad Gubernamental**  
**ESTADO ANALITICO DE INGRESOS**  
**DEL 1 DE OCTUBRE AL 31 DE OCTUBRE DE 2023**

Análisis por: Clasificación por Rubro de Ingresos

Clave Presupuestaria Rubro-Tipo-Clase-Cont	Descripción	Est. Oct-Oct	PM Oct-Oct	Dev Oct-Oct	Rec Oct-Oct	PIR Oct-Oct
<b>04 PUBLICACIONES</b>		10,000.00	10,000.00	0.00	0.00	10,000.00
03 OTROS PRODUCTOS QUE GENERAN INGRESOS CORRIENTES		4,985.40	4,985.40	7,808.45	7,808.45	-2,823.05
01 RENDIMIENTOS GENERADOS DE GASTO CORRIENTE		4,637.43	4,637.43	7,123.84	7,123.84	-2,486.41
02 RENDIMIENTOS GENERADOS DE FAIS		188.25	188.25	498.15	498.15	-309.90
03 RENDIMIENTOS GENERADOS DE FORTAMUN		159.72	159.72	186.46	186.46	-26.74
<b>06 APROVECHAMIENTOS</b>		15,044.00	15,044.00	17,915.92	17,915.92	-2,871.92
01 APROVECHAMIENTOS		15,044.00	15,044.00	17,915.92	17,915.92	-2,871.92
02 MULTAS		7,044.00	7,044.00	17,915.92	17,915.92	-10,871.92
01 MULTAS POR FALTAS A LA REGLAMENTACIÓN MUNICIPAL		15,000.00	15,000.00	26,422.60	26,422.60	-11,422.60
04 DESCUENTO DE MULTAS		-7,956.00	-7,956.00	-8,506.68	-8,506.68	550.68
09 OTROS APROVECHAMIENTOS		8,000.00	8,000.00	0.00	0.00	8,000.00
02 INDEMNIZACIONES		8,000.00	8,000.00	0.00	0.00	8,000.00
<b>08 PARTICIPACIONES, APORTACIONES, CONVENIOS, INCENTIVOS DERIVADOS DE LA COLABORACIÓN FISCAL Y FONDOS DISTINTOS DE APORTACIONES</b>		11,682,214.08	11,674,015.42	10,771,337.72	10,771,337.72	902,677.70
01. PARTICIPACIONES		6,437,421.47	6,437,421.47	5,534,743.72	5,534,743.72	902,677.75
01 FONDO GENERAL DE PARTICIPACIONES		4,174,708.91	4,174,708.91	3,039,851.89	3,039,851.89	1,134,857.02
02 FONDO DE FOMENTO MUNICIPAL		1,389,756.08	1,389,756.08	1,182,822.93	1,182,822.93	206,933.15
04 ISAN		79,783.25	79,783.25	118,661.50	118,661.50	-38,878.25
05 IEPS		140,929.25	140,929.25	499,239.72	499,239.72	-358,310.47
06 FONDO DE FISCALIZACIÓN		214,823.41	214,823.41	427,971.27	427,971.27	-213,147.86
07 IEPS GASOLINA Y DIESEL		115,869.75	115,869.75	0.00	0.00	115,869.75
09 PARTICIPACION ARTICULO 3-B LEY DE COORDINACION FISCAL FEDERAL		316,548.16	316,548.16	266,196.41	266,196.41	50,351.75
10 ISR ENAJENACION DE BIENES INMUEBLES		5,002.66	5,002.66	0.00	0.00	5,002.66
02 APORTACIONES		5,244,792.61	5,236,593.95	5,236,594.00	5,236,594.00	-0.05
01 FONDO DE APORTACIÓN PARA LA INFRAESTRUCTURA SOCIAL		3,648,235.70	3,648,235.70	3,648,236.00	3,648,236.00	-0.30
01 FAIS DEL EJERCICIO		3,648,235.70	3,648,235.70	3,648,236.00	3,648,236.00	-0.30
02 FONDO DE APORTACIÓN PARA EL FORTALECIMIENTO DE LOS MUNICIPIOS		1,596,556.91	1,588,358.25	1,588,358.00	1,588,358.00	0.25
01 FORTAMUN DEL EJERCICIO		1,596,556.91	1,588,358.25	1,588,358.00	1,588,358.00	0.25
<b>TOTAL:</b>		<b>12,348,524.98</b>	<b>12,340,326.32</b>	<b>11,621,753.93</b>	<b>11,621,753.93</b>	<b>718,572.39</b>




**MUNICIPIO DE COQUIMATLAN, COL.**  
**Sistema Integral de Contabilidad Gubernamental**  
**ESTADO ANALITICO DEL EJERCICIO DEL PRESUPUESTO DE EGRESOS**

**DEL 1 DE OCTUBRE AL 31 DE OCTUBRE DE 2023**

Análisis por: Objeto del Gasto


Clave Presupuestaria	Descripción	Apr Oct-Oct	PrM Oct-Oct	Comp Oct-Oct	DpC Oct-Oct	Dev Oct-Oct	Eje Oct-Oct	Pag Oct-Oct	SEje Oct-Oct
Cap-Con-PGen-PEsp									
<b>01</b>	<b>SERVICIOS PERSONALES</b>	<b>5,067,746.68</b>	<b>4,769,613.87</b>	<b>4,769,613.87</b>	<b>0.00</b>	<b>4,769,613.87</b>	<b>4,769,613.87</b>	<b>4,555,316.97</b>	<b>0.00</b>
01 01	REMUNERACIONES AL PERSONAL DE CARACTER PERMANENTE	2,797,460.37	2,525,343.81	2,525,343.81	0.00	2,525,343.81	2,525,343.81	2,525,343.81	0.00
01 01 02	HABERES	99,616.66	0.00	0.00	0.00	0.00	0.00	0.00	0.00
01 01 03	SUELDOS BASE AL PERSONAL PERMANENTE	2,697,843.71	2,525,343.81	2,525,343.81	0.00	2,525,343.81	2,525,343.81	2,525,343.81	0.00
01 01 03 01	SUELDO	2,052,321.51	1,947,925.01	1,947,925.01	0.00	1,947,925.01	1,947,925.01	1,947,925.01	0.00
01 01 03 02	SOBRE SUELDO	462,603.14	419,526.29	419,526.29	0.00	419,526.29	419,526.29	419,526.29	0.00
01 01 03 03	QUINQUENIOS	182,919.06	157,892.51	157,892.51	0.00	157,892.51	157,892.51	157,892.51	0.00
01 03	REMUNERACIONES ADICIONALES Y ESPECIALES	329,785.48	351,159.80	351,159.80	0.00	351,159.80	351,159.80	351,159.80	0.00
01 03 01	PRIMAS POR AÑOS DE SERVICIOS EFECTIVOS PRESTADOS	0.00	0.00	0.00	0.00	0.00	0.00	0.00	0.00
01 03 02	PRIMAS DE VACACIONES, DOMINICAL Y GRATIFICACIÓN DE FIN DE AÑO	8,000.00	24,005.49	24,005.49	0.00	24,005.49	24,005.49	24,005.49	0.00
01 03 02 01	PRIMA VACACIONAL	0.00	13,016.93	13,016.93	0.00	13,016.93	13,016.93	13,016.93	0.00
01 03 02 03	PRIMA DE RIESGO	8,000.00	8,000.00	8,000.00	0.00	8,000.00	8,000.00	8,000.00	0.00
01 03 02 04	PRIMA DE ANTIGÜEDAD	0.00	0.00	0.00	0.00	0.00	0.00	0.00	0.00
01 03 02 05	AGUINALDO	0.00	2,988.56	2,988.56	0.00	2,988.56	2,988.56	2,988.56	0.00
01 03 02 06	CANASTA NAVIDEÑA	0.00	0.00	0.00	0.00	0.00	0.00	0.00	0.00
01 03 02 07	CUESTA ENERO	0.00	0.00	0.00	0.00	0.00	0.00	0.00	0.00
01 03 02 09	AYUDA FIN DE AÑO	0.00	0.00	0.00	0.00	0.00	0.00	0.00	0.00
01 03 02 10	BONO DIA DEL POLICIA	321,785.48	327,154.31	327,154.31	0.00	327,154.31	327,154.31	327,154.31	0.00
01 03 04	COMPENSACIONES	317,964.58	327,154.31	327,154.31	0.00	327,154.31	327,154.31	327,154.31	0.00
01 03 04 01	COMPENSACIONES	3,820.90	0.00	0.00	0.00	0.00	0.00	0.00	0.00
01 03 04 02	ESTÍMULOS ESPECIALES	409,224.59	461,733.00	461,733.00	0.00	461,733.00	461,733.00	461,733.00	0.00
01 04	SEGURIDAD SOCIAL	409,224.59	461,733.00	461,733.00	0.00	461,733.00	461,733.00	461,733.00	0.00
01 04 01	APORTACIONES DE SEGURIDAD SOCIAL	360,053.37	418,151.46	418,151.46	0.00	418,151.46	418,151.46	418,151.46	0.00
01 04 01 01	CUOTAS AL IMSS	49,171.22	43,581.54	43,581.54	0.00	43,581.54	43,581.54	43,581.54	0.00
01 04 01 02	PREVISIÓN SOCIAL MÚLTIPLE	1,361,507.36	1,261,608.38	1,261,608.38	0.00	1,261,608.38	1,261,608.38	1,245,372.38	0.00
01 05	OTRAS PRESTACIONES SOCIALES Y ECONOMICAS	753,755.25	724,810.05	724,810.05	0.00	724,810.05	724,810.05	708,574.05	0.00
01 05 01	CUOTAS PARA EL FONDO DE AHORRO Y FONDO DE TRABAJO	53,678.40	48,426.95	48,426.95	0.00	48,426.95	48,426.95	48,426.95	0.00
01 05 01 01	FONDO DE AHORRO	700,076.85	499,799.82	499,799.82	0.00	499,799.82	499,799.82	477,726.02	0.00
01 05 01 02	FONDO DE PENSIONES								



**MUNICIPIO DE COQUIMATLAN, COL.**  
**Sistema Integral de Contabilidad Gubernamental**  
**ESTADO ANALITICO DEL EJERCICIO DEL PRESUPUESTO DE EGRESOS**

**DEL 1 DE OCTUBRE AL 31 DE OCTUBRE DE 2023**

Objeto del Gasto	Apr Oct-Oct	PrM Oct-Oct	Comp Oct-Oct	DpC Oct-Oct	Dev Oct-Oct	Eje Oct-Oct	Pag Oct-Oct	SEje Oct-Oct
Clave Presupuestaria Descripción	Cap-Con-PGen-PEsp							
01 05 01 03 LAUDOS	0.00	176,583.28	176,583.28	0.00	176,583.28	176,583.28	182,421.08	0.00
01 05 04 PRESTACIONES CONTRACTUALES	607,752.11	536,798.33	536,798.33	0.00	536,798.33	536,798.33	536,798.33	0.00
01 05 04 03 APOYO PARA ADQUISICIÓN DE LENTES	0.00	0.00	0.00	0.00	0.00	0.00	0.00	0.00
01 05 04 09 AYUDA DE TRANSPORTE	89,892.01	77,897.55	77,897.55	0.00	77,897.55	77,897.55	77,897.55	0.00
01 05 04 10 AYUDA PARA RENTA	75,202.92	66,654.52	66,654.52	0.00	66,654.52	66,654.52	66,654.52	0.00
01 05 04 13 AYUDA PARA ÚTILES ESCOLARES	0.00	0.00	0.00	0.00	0.00	0.00	0.00	0.00
01 05 04 16 BECA MÉDICA ANUAL	0.00	0.00	0.00	0.00	0.00	0.00	0.00	0.00
01 05 04 17 BECAS	34,017.88	31,879.18	31,879.18	0.00	31,879.18	31,879.18	31,879.18	0.00
01 05 04 24 BONO DE ASISTENCIA PERFECTA	151,356.96	120,547.87	120,547.87	0.00	120,547.87	120,547.87	120,547.87	0.00
01 05 04 25 BONO DE CUMPLEAÑOS	2,100.00	2,800.00	2,800.00	0.00	2,800.00	2,800.00	2,800.00	0.00
01 05 04 27 BONO DE JUBILACIÓN Y RETIRO	0.00	48,765.39	48,765.39	0.00	48,765.39	48,765.39	48,765.39	0.00
01 05 04 29 BONO DE LA SECRETARIA	0.00	0.00	0.00	0.00	0.00	0.00	0.00	0.00
01 05 04 31 BONO DEL BUROCRATA	0.00	0.00	0.00	0.00	0.00	0.00	0.00	0.00
01 05 04 32 BONO DIA DE LA MADRE	0.00	0.00	0.00	0.00	0.00	0.00	0.00	0.00
01 05 04 34 BONO DIA DEL BIBLIOTECARIO	0.00	0.00	0.00	0.00	0.00	0.00	0.00	0.00
01 05 04 35 BONO DIA DEL PADRE	0.00	0.00	0.00	0.00	0.00	0.00	0.00	0.00
01 05 04 36 BONO ECONÓMICO PARA LA FERIA	26,015.58	0.00	0.00	0.00	0.00	0.00	0.00	0.00
01 05 04 39 BONO EXTRAORDINARIO ANUAL	0.00	0.00	0.00	0.00	0.00	0.00	0.00	0.00
01 05 04 40 BONO PARA CAPACITACIÓN	9,000.00	0.00	0.00	0.00	0.00	0.00	0.00	0.00
01 05 04 41 BONO PERSONAL DE CAMPO	1,600.00	0.00	0.00	0.00	0.00	0.00	0.00	0.00
01 05 04 42 BONO PRODUCTIVIDAD	0.00	0.00	0.00	0.00	0.00	0.00	0.00	0.00
01 05 04 44 BONO SINDICAL	0.00	0.00	0.00	0.00	0.00	0.00	0.00	0.00
01 05 04 45 BONO NAVIDEÑO	0.00	0.00	0.00	0.00	0.00	0.00	0.00	0.00
01 05 04 46 CAMASTA BÁSICA	217,880.70	185,509.58	185,509.58	0.00	185,509.58	185,509.58	185,509.58	0.00
01 05 04 54 GUARDERIA	686.06	2,744.24	2,744.24	0.00	2,744.24	2,744.24	2,744.24	0.00
01 05 04 58 BONO DE NIVELACION FAMILIAR	0.00	0.00	0.00	0.00	0.00	0.00	0.00	0.00
01 07 PAGO DE ESTIMULOS A SERVIDORES PUBLICOS	169,768.88	169,768.88	169,768.88	0.00	169,768.88	169,768.88	169,768.88	0.00
01 07 01 ESTÍMULOS	169,768.88	169,768.88	169,768.88	0.00	169,768.88	169,768.88	169,768.88	0.00
01 07 01 02 GASTOS DE REPRESENTACIÓN	169,768.88	169,768.88	169,768.88	0.00	169,768.88	169,768.88	169,768.88	0.00
02 MATERIALES Y SUMINISTROS	586,973.26	823,728.20	814,571.20	9,157.00	814,571.20	969,869.21	886,660.32	9,157.00
02 01 MATERIALES DE ADMINISTRACION, EMISION DE DOCUMENTOS Y ARTICULOS OFICIALES	29,423.27	63,894.54	63,894.54	0.00	63,894.54	71,509.26	64,460.22	0.00
02 01 01 MATERIALES, ÚTILES Y EQUIPOS	29,423.27	63,858.44	63,858.44	0.00	63,858.44	71,473.16	64,424.12	0.00




**MUNICIPIO DE COQUIMATLAN, COL.**  
**Sistema Integral de Contabilidad Gubernamental**  
**ESTADO ANALITICO DEL EJERCICIO DEL PRESUPUESTO DE EGRESOS**

**DEL 1 DE OCTUBRE AL 31 DE OCTUBRE DE 2023**

Análisis por: Objeto del Gasto

Clave Presupuestaria Cap-Com-PGen-PEsp	Descripción	Apr. Oct-Oct	PrM Oct-Oct	Comp Oct-Oct	DpC Oct-Oct	Dev Oct-Oct	Eje Oct-Oct	Pag Oct-Oct	SEje Oct-Oct
<b>MENORES DE OFICINA</b>									
02 01 01 01	MATERIAL Y ÚTILES DE OFICINA	15,613.34	33,257.12	33,257.12	0.00	33,257.12	38,928.84	31,879.80	0.00
02 01 01 02	MATERIAL DE LIMPIEZA	5,208.33	12,568.72	12,568.72	0.00	12,568.72	12,568.72	12,568.72	0.00
02 01 01 03	MATERIAL DE IMPRESIÓN Y REPRODUCCIÓN	2,500.00	0.00	0.00	0.00	0.00	1,044.00	1,044.00	0.00
02 01 01 04	MATERIAL Y ÚTILES DE IMPRESIÓN	6,101.60	18,032.60	18,032.60	0.00	18,032.60	18,931.60	18,931.60	0.00
02 01 05	MATERIAL IMPRESO E INFORMACIÓN DIGITAL	0.00	0.00	0.00	0.00	0.00	0.00	0.00	0.00
02 01 05 01	MATERIAL IMPRESO.	0.00	0.00	0.00	0.00	0.00	0.00	0.00	0.00
02 01 05 02	MATERIAL AUDIVISUAL	0.00	0.00	0.00	0.00	0.00	0.00	0.00	0.00
02 01 06	MATERIAL DE LIMPIEZA	0.00	36.10	36.10	0.00	36.10	36.10	36.10	0.00
02 01 06 01	MATERIAL PARA ASEO, LIMPIEZA E HIGIENE	0.00	36.10	36.10	0.00	36.10	36.10	36.10	0.00
02 04	MATERIALES Y ARTICULOS DE CONSTRUCCION Y DE REPARACION	9,624.99	19,510.29	19,510.29	0.00	19,510.29	19,510.29	20,623.06	0.00
02 04 04	MADERA Y PRODUCTOS DE MADERA	0.00	10,084.00	10,084.00	0.00	10,084.00	10,084.00	10,084.00	0.00
02 04 04 01	MADERA Y SUS DERIVADOS	0.00	10,084.00	10,084.00	0.00	10,084.00	10,084.00	10,084.00	0.00
02 04 06	MATERIAL ELÉCTRICO Y ELECTRONICO	4,749.99	7,982.29	7,982.29	0.00	7,982.29	7,982.29	9,095.06	0.00
02 04 06 01	MATERIAL ELÉCTRICO Y ELECTRONICO PARA OFICINAS ADMINISTRATIVAS	1,833.33	2,042.07	2,042.07	0.00	2,042.07	2,042.07	2,042.07	0.00
02 04 06 02	MATERIAL ELÉCTRICO PARA EL SISTEMA DE ALUMBRADO PUBLICO	2,916.66	5,940.22	5,940.22	0.00	5,940.22	5,940.22	7,052.99	0.00
02 04 09	OTROS MATERIALES Y ARTÍCULOS DE CONSTRUCCIÓN Y REPARACIÓN	4,875.00	1,444.00	1,444.00	0.00	1,444.00	1,444.00	1,444.00	0.00
02 04 09 01	OTROS MATERIALES Y ARTÍCULOS DE CONSTRUCCIÓN Y REPARACIÓN	4,875.00	1,444.00	1,444.00	0.00	1,444.00	1,444.00	1,444.00	0.00
02 05	PRODUCTOS QUIMICOS, FARMACEUTICOS Y DE LABORATORIO	2,625.00	0.00	0.00	0.00	0.00	0.00	0.00	0.00
02 05 02	FERTILIZANTES, PESTICIDAS Y OTROS AGROQUIMICOS	0.00	0.00	0.00	0.00	0.00	0.00	0.00	0.00
02 05 02 01	HIERBICIDAS Y PLAGUICIDAS.	0.00	0.00	0.00	0.00	0.00	0.00	0.00	0.00
02 05 03	MEDICINAS Y PRODUCTOS FARMACEUTICOS	2,625.00	0.00	0.00	0.00	0.00	0.00	0.00	0.00
02 05 03 01	MEDICINAS Y PRODUCTOS	2,625.00	0.00	0.00	0.00	0.00	0.00	0.00	0.00




**MUNICIPIO DE COQUIMATLAN, COL.**  
**Sistema Integral de Contabilidad Gubernamental**  
**ESTADO ANALITICO DEL EJERCICIO DEL PRESUPUESTO DE EGRESOS**

**DEL 1 DE OCTUBRE AL 31 DE OCTUBRE DE 2023**

Análisis por: Objeto del Gasto

Clave Presupuestaria	Descripción	Apr Oct-Oct	PrM Oct-Oct	Comp Oct-Oct	DpC Oct-Oct	Dev Oct-Oct	Eje Oct-Oct	Pag Oct-Oct	SEje Oct-Oct
Cap-Con-PGen-PEsp									
<b>FARMACÉUTICOS DE APLICACION HUMANA Y ANIMAL.</b>									
02 06	COMBUSTIBLES, LUBRICANTES Y ADITIVOS	367,500.00	339,311.16	339,311.16	0.00	339,311.16	476,868.86	399,596.24	0.00
02 06 01	COMBUSTIBLES, LUBRICANTES Y ADITIVOS	367,500.00	339,311.16	339,311.16	0.00	339,311.16	476,868.86	399,596.24	0.00
02 06 01 01	GASOLINA	176,200.00	372,239.36	372,239.36	0.00	372,239.36	476,868.86	399,596.24	0.00
02 07	VESTUARIO, BLANCOS, PRENDAS DE PROTECCION Y ARTICULOS DEPORTIVOS	176,200.00	291,713.32	291,713.32	0.00	291,713.32	291,713.32	291,713.32	0.00
02 07 01	VESTUARIO Y UNIFORMES	176,200.00	291,713.32	291,713.32	0.00	291,713.32	291,713.32	291,713.32	0.00
02 07 01 01	UNIFORMES	0.00	80,526.04	80,526.04	0.00	80,526.04	80,526.04	80,526.04	0.00
02 07 02	PRENDAS DE SEGURIDAD Y PROTECCION PERSONAL	0.00	80,526.04	80,526.04	0.00	80,526.04	80,526.04	80,526.04	0.00
02 07 02 01	ROPA Y EQUIPO DE SEGURIDAD	0.00	80,526.04	80,526.04	0.00	80,526.04	80,526.04	80,526.04	0.00
02 07 03	ARTÍCULOS DEPORTIVOS	0.00	0.00	0.00	0.00	0.00	3,758.40	3,758.40	0.00
02 07 03 01	BALONES, REDES, TROFEOS, RAQUETAS Y GUANTES	0.00	0.00	0.00	0.00	0.00	3,758.40	3,758.40	0.00
02 07 03 02	OTROS ARTÍCULOS DEPORTIVOS	0.00	0.00	0.00	0.00	0.00	0.00	0.00	0.00
02 08	MATERIALES Y SUMINISTROS PARA SEGURIDAD	600.00	1,502.81	1,502.81	0.00	1,502.81	7,870.00	7,870.00	0.00
02 08 02	MATERIALES DE SEGURIDAD PÚBLICA	600.00	1,502.81	1,502.81	0.00	1,502.81	7,870.00	7,870.00	0.00
02 08 02 01	MUNICIONES, ESPOLETAS, CARGAS, GRANADAS, CARTUCHOS Y BALAS.	0.00	0.00	0.00	0.00	0.00	0.00	0.00	0.00
02 08 02 02	OTROS MATERIALES DE SEGURIDAD PÚBLICA	0.00	1,502.81	1,502.81	0.00	1,502.81	7,870.00	7,870.00	0.00
02 09	HERRAMIENTAS, REFACCIONES Y ACCESORIOS MENORES	1,000.00	27,270.04	18,113.04	9,157.00	18,113.04	18,113.04	18,113.04	9,157.00
02 09 01	HERRAMIENTAS MENORES	0.00	13,707.00	4,550.00	9,157.00	4,550.00	4,550.00	4,550.00	9,157.00
02 09 01 01	HERRAMIENTAS DE CARPINTERIA, SILVICULTURA, HORTICULTURA, GANADERIA Y AGRICULTURA	0.00	13,707.00	4,550.00	9,157.00	4,550.00	4,550.00	4,550.00	9,157.00
02 09 04	REFACCIONES Y ACCESORIOS MENORES DE EQUIPO DE CÓMPUTO Y TECNOLOGÍAS DE LA INFORMACIÓN	1,000.00	2,780.96	2,780.96	0.00	2,780.96	2,780.96	2,780.96	0.00




**MUNICIPIO DE COQUIMATLAN, COL.**  
**Sistema Integral de Contabilidad Gubernamental**  
**ESTADO ANALITICO DEL EJERCICIO DEL PRESUPUESTO DE EGRESOS**

**DEL 1 DE OCTUBRE AL 31 DE OCTUBRE DE 2023**

Análisis por: Objeto del Gasto

Clave Presupuestaria	Descripción	Apr. Oct-Oct	PmM. Oct-Oct	Comp. Oct-Oct	DpC. Oct-Oct	Dev. Oct-Oct	Eje. Oct-Oct	Pag. Oct-Oct	SEje. Oct-Oct
Cap-Con-PGen-PEsp									
02 09 04 01	REFACCIONES Y ACCESORIOS MENORES PARA EQUIPOS DE COMPUTO	1,000.00	2,780.96	2,780.96	0.00	2,780.96	2,780.96	2,780.96	0.00
02 09 06	REFACCIONES Y ACCESORIOS MENORES DE EQUIPO DE TRANSPORTE	0.00	10,782.08	10,782.08	0.00	10,782.08	10,782.08	10,782.08	0.00
02 09 06 01	REFACCIONES Y ACCESORIOS MENORES DE EQUIPO DE TRANSPORTE	0.00	10,782.08	10,782.08	0.00	10,782.08	10,782.08	10,782.08	0.00
<b>03</b>	<b>SERVICIOS GENERALES</b>	<b>882,548.04</b>	<b>1,003,561.97</b>	<b>1,021,352.92</b>	<b>-17,790.95</b>	<b>1,021,352.92</b>	<b>703,660.56</b>	<b>679,952.76</b>	<b>-17,790.95</b>
03 01	SERVICIOS BÁSICOS	545,883.32	369,703.08	369,703.08	0.00	369,703.08	369,703.08	369,703.08	0.00
03 01 01	ENERGÍA ELÉCTRICA	438,249.99	330,318.98	330,318.98	0.00	330,318.98	330,318.98	330,318.98	0.00
03 01 01 01	ENERGÍA ELÉCTRICA DE OFICINAS ADMINISTRATIVAS	54,916.66	77,675.00	77,675.00	0.00	77,675.00	77,675.00	77,675.00	0.00
03 01 01 02	ENERGÍA ELÉCTRICA DE ALUMBRADO PÚBLICO	383,333.33	252,643.98	252,643.98	0.00	252,643.98	252,643.98	252,643.98	0.00
03 01 04	TELEFONÍA TRADICIONAL	19,300.00	16,492.00	16,492.00	0.00	16,492.00	16,492.00	16,492.00	0.00
03 01 04 01	SERVICIO TELEFÓNICO CONVENCIONAL	19,300.00	16,492.00	16,492.00	0.00	16,492.00	16,492.00	16,492.00	0.00
03 01 07	SERVICIOS DE ACCESO A INTERNET REDES Y PROCESAMIENTO DE INFORMACIÓN	83,333.33	22,892.10	22,892.10	0.00	22,892.10	22,892.10	22,892.10	0.00
03 01 07 03	DISEÑO DE PÁGINAS WEB Y CORREC.	0.00	0.00	0.00	0.00	0.00	0.00	0.00	0.00
03 01 07 05	MANEJO Y ADMINISTRACIÓN DE SERVIDORES	83,333.33	22,892.10	22,892.10	0.00	22,892.10	22,892.10	22,892.10	0.00
03 01 09	SERVICIOS INTEGRALES Y OTROS SERVICIOS	5,000.00	0.00	0.00	0.00	0.00	0.00	0.00	0.00
03 01 09 03	SERVICIOS DE RADIOCOMUNICACIÓN	5,000.00	0.00	0.00	0.00	0.00	0.00	0.00	0.00
03 02	SERVICIOS DE ARRENDAMIENTO	11,957.50	22,348.60	22,348.60	0.00	22,348.60	17,581.00	17,581.00	0.00
03 02 02	ARRENDAMIENTO DE EDIFICIOS	11,000.00	10,000.00	10,000.00	0.00	10,000.00	10,000.00	10,000.00	0.00
03 02 02 03	ARRENDAMIENTO DE EDIFICIOS PARA OFICINAS	11,000.00	10,000.00	10,000.00	0.00	10,000.00	10,000.00	10,000.00	0.00
03 02 05	ARRENDAMIENTO DE EQUIPO DE TRANSPORTE	0.00	2,100.00	2,100.00	0.00	2,100.00	2,100.00	2,100.00	0.00
03 02 05 01	ARRENDAMIENTO DE EQUIPO DE TRANSPORTE TERRESTRE	0.00	2,100.00	2,100.00	0.00	2,100.00	2,100.00	2,100.00	0.00
03 02 09	OTROS ARRENDAMIENTOS	957.50	10,248.60	10,248.60	0.00	10,248.60	5,481.00	5,481.00	0.00




**MUNICIPIO DE COQUIMATLAN, COL.**  
**Sistema Integral de Contabilidad Gubernamental**  
**ESTADO ANALITICO DEL EJERCICIO DEL PRESUPUESTO DE EGRESOS**

**DEL 1 DE OCTUBRE AL 31 DE OCTUBRE DE 2023**

Análisis por: Objeto del Gasto

Clave Presupuestaria	Descripción	Apr Oct-Oct	PrM Oct-Oct	Comp Oct-Oct	DpC Oct-Oct	Dev Oct-Oct	Eje Oct-Oct	Pag Oct-Oct	SEje Oct-Oct
Cap-Con-PGen-PEsp									
03 02 09 01	ARRENDAMIENTO DE MUEBLES PARA EVENTOS INCLUYE MANTELERÍA, LOMAS Y CARPAS.	957.50	10,248.60	10,248.60	0.00	10,248.60	5,481.00	5,481.00	0.00
03 03	SERVICIOS PROFESIONALES, CIENTIFICOS, TECNICOS Y OTROS SERVICIOS	3,541.66	3,547.51	3,547.51	0.00	3,547.51	3,547.51	3,547.51	0.00
03 03 01	SERVICIOS LEGALES, DE CONTABILIDAD, AUDITORÍA Y RELACIONADOS	3,541.66	3,547.51	3,547.51	0.00	3,547.51	3,547.51	3,547.51	0.00
03 03 01 01	SERVICIOS LEGALES, NOTARIALES Y DE APOYO PARA TRÁMITES LEGALES.	0.00	0.00	0.00	0.00	0.00	0.00	0.00	0.00
03 03 01 02	SERVICIOS DE CONTABILIDAD, AUDITORIA Y ASESORIA CONTABLE Y FISCAL.	3,541.66	3,547.51	3,547.51	0.00	3,547.51	3,547.51	3,547.51	0.00
03 04	SERVICIOS FINANCIEROS, BANCARIOS Y COMERCIALES	3,200.00	965.49	965.49	0.00	965.49	965.49	965.49	0.00
03 04 01	SERVICIOS FINANCIEROS Y BANCARIOS	3,200.00	965.49	965.49	0.00	965.49	965.49	965.49	0.00
03 04 01 01	COMISIONES BANCARIAS	3,200.00	965.49	965.49	0.00	965.49	965.49	965.49	0.00
03 04 05	SEGURO DE BIENES PATRIMONIALES	0.00	0.00	0.00	0.00	0.00	0.00	0.00	0.00
03 04 05 01	PRIMAS DE SEGUROS CONTRA ROBOS, INCENDIOS Y DEMAS RIESGOS Y CONTINGENCIAS.	0.00	0.00	0.00	0.00	0.00	0.00	0.00	0.00
03 05	SERVICIOS DE INSTALACION, REPARACION, MANTENIMIENTO Y CONSERVACION	247,371.64	505,557.54	508,680.53	-3,122.99	508,680.53	195,755.77	183,856.77	-3,122.99
03 05 01	CONSERVACIÓN Y MANTENIMIENTO MENOR DE INMUEBLES	120,816.66	131,981.33	131,981.33	0.00	131,981.33	131,981.33	120,082.33	0.00
03 05 01 01	CONSERVACIÓN Y MANTENIMIENTO MENOR DE EDIFICIOS	9,941.66	3,217.33	3,217.33	0.00	3,217.33	3,217.33	3,217.33	0.00
03 05 01 03	CONSERVACIÓN Y MANTENIMIENTO MENOR DE ÁREAS VERDES	110,875.00	128,764.00	128,764.00	0.00	128,764.00	128,764.00	116,865.00	0.00
03 05 02	INSTALACIÓN, REPARACIÓN Y MANTENIMIENTO DE MOBILIARIO Y EQUIPO DE ADMINISTRACIÓN, EDUCACIONAL Y RECREATIVO	8,822.66	3,596.00	3,596.00	0.00	3,596.00	3,596.00	3,596.00	0.00
03 05 02 01	MANTENIMIENTO DE MOBILIARIO Y EQUIPO DE	8,822.66	3,596.00	3,596.00	0.00	3,596.00	3,596.00	3,596.00	0.00




**MUNICIPIO DE COQUIMATLAN, COL.**  
**Sistema Integral de Contabilidad Gubernamental**  
**ESTADO ANALITICO DEL EJERCICIO DEL PRESUPUESTO DE EGRESOS**

**DEL 1 DE OCTUBRE AL 31 DE OCTUBRE DE 2023**

Análisis por: Objeto del Gasto

Clave Presupuestaria	Descripción	Apr. Oct-Oct	Pm Oct-Oct	Comp Oct-Oct	DpC Oct-Oct	Dev Oct-Oct	Eje Oct-Oct	Pag Oct-Oct	SEje Oct-Oct
Cap-Com-PGen-PEsp									
	<b>ADMINISTRACIÓN INCLUYE</b>								
	<b>SEGURO</b>								
03 05 03	INSTALACIÓN, REPARACIÓN Y MANTENIMIENTO DE EQUIPO DE COMPUTO Y TECNOLOGÍA DE LA INFORMACIÓN	0.00	0.00	0.00	0.00	0.00	0.00	0.00	0.00
03 05 03 01	INSTALACIÓN, REPARACIÓN Y MANTENIMIENTO DE EQUIPOS DE COMPUTO INCLUYE PÓLIZA DE SEGURO	0.00	0.00	0.00	0.00	0.00	0.00	0.00	0.00
03 05 07	INSTALACIÓN, REPARACIÓN Y MANTENIMIENTO DE MAQUINARIA, OTROS EQUIPOS Y HERRAMIENTA	117,732.32	369,980.21	373,103.20	-3,122.99	373,103.20	60,178.44	60,178.44	-3,122.99
03 05 07 01	REPARACIÓN Y MANTENIMIENTO DE MAQUINARIA	8,816.66	0.00	0.00	0.00	0.00	8,390.00	8,390.00	0.00
03 05 07 02	REPARACIÓN Y MANTENIMIENTO DE VEHÍCULOS	108,915.66	369,980.21	373,103.20	-3,122.99	373,103.20	51,788.44	51,788.44	-3,122.99
03 07	SERVICIOS DE TRASLADO Y VIATICOS	0.00	0.00	0.00	0.00	0.00	0.00	0.00	0.00
03 07 08	SERVICIOS INTEGRALES DE TRASLADO Y VIATICOS	0.00	0.00	0.00	0.00	0.00	0.00	0.00	0.00
03 07 08 01	OTROS SERVICIOS INTEGRALES DE TRASLADO Y VIATICOS	0.00	0.00	0.00	0.00	0.00	0.00	0.00	0.00
03 08	SERVICIOS OFICIALES	55,123.33	63,230.15	77,898.11	-14,667.96	77,898.11	77,898.11	66,089.31	-14,667.96
03 08 02	GASTOS DE ORDEN SOCIAL Y CULTURAL	32,053.33	63,230.15	77,898.11	-14,667.96	77,898.11	77,898.11	66,089.31	-14,667.96
03 08 02 02	GASTOS POR CELEBRACIÓN DE ACTOS DE ORDEN SOCIAL	32,053.33	63,230.15	77,898.11	-14,667.96	77,898.11	77,898.11	66,089.31	-14,667.96
03 08 02 03	GASTOS POR CELEBRACIÓN DE ACTOS DE ORDEN CULTURAL	0.00	0.00	0.00	0.00	0.00	0.00	0.00	0.00
03 08 04	EXPOSICIONES	23,070.00	0.00	0.00	0.00	0.00	0.00	0.00	0.00
03 08 04 01	INSTALACIÓN Y SOSTENIMIENTO DE EXPOSICIONES	23,070.00	0.00	0.00	0.00	0.00	0.00	0.00	0.00
03 09	OTROS SERVICIOS GENERALES	15,470.59	38,209.60	38,209.60	0.00	38,209.60	38,209.60	38,209.60	0.00
03 09 04	SENTENCIAS Y RESOLUCIONES POR AUTORIDAD COMPETENTE	0.00	21,515.33	21,515.33	0.00	21,515.33	21,515.33	21,515.33	0.00
03 09 04 01	OBLIGACIONES O INDEMNIZACIONES DERIVADAS DE RESOLUCIONES DE	0.00	21,515.33	21,515.33	0.00	21,515.33	21,515.33	21,515.33	0.00






**MUNICIPIO DE COQUIMATLAN, COL.**  
**Sistema Integral de Contabilidad Gubernamental**  
**ESTADO ANALITICO DEL EJERCICIO DEL PRESUPUESTO DE EGRESOS**

**DEL 1 DE OCTUBRE AL 31 DE OCTUBRE DE 2023**

Objeto del Gasto	Apr: Oct-Oct	PrM: Oct-Oct	Comp: Oct-Oct	DpC: Oct-Oct	Dev: Oct-Oct	Eje: Oct-Oct	Pag: Oct-Oct	SEje: Oct-Oct
<b>AUTORIDADES COMPETENTES</b>								
03 09 09 OTROS SERVICIOS GENERALES	15,470.59	16,694.27	16,694.27	0.00	16,694.27	16,694.27	16,694.27	0.00
03 09 09 01 OTROS SERVICIOS GENERALES	15,470.59	16,694.27	16,694.27	0.00	16,694.27	16,694.27	16,694.27	0.00
04 TRANSFERENCIAS, ASIGNACIONES, SUBSIDIOS Y OTRAS AYUDAS	1,504,690.40	1,351,556.96	1,351,556.96	0.00	1,351,556.96	1,351,556.96	1,351,556.96	0.00
04 02 TRANSFERENCIAS AL RESTO DEL SECTOR PUBLICO	676,551.63	649,109.94	649,109.94	0.00	649,109.94	649,109.94	649,109.94	0.00
04 02 04 TRANSFERENCIAS OTORGADAS A ENTIDADES FEDERATIVAS Y MUNICIPIOS	676,551.63	649,109.94	649,109.94	0.00	649,109.94	649,109.94	649,109.94	0.00
04 04 AYUDAS SOCIALES	34,266.66	70,100.00	70,100.00	0.00	70,100.00	70,100.00	70,100.00	0.00
04 04 01 AYUDAS SOCIALES A PERSONAS	16,666.66	52,500.00	52,500.00	0.00	52,500.00	52,500.00	52,500.00	0.00
04 04 07 AYUDAS SOCIALES A ENTIDADES DE INTERÉS PÚBLICO	17,600.00	17,600.00	17,600.00	0.00	17,600.00	17,600.00	17,600.00	0.00
04 05 PENSIONES Y JUBILACIONES	793,872.11	632,347.02	632,347.02	0.00	632,347.02	632,347.02	632,347.02	0.00
04 05 02 JUBILACIONES	793,872.11	632,347.02	632,347.02	0.00	632,347.02	632,347.02	632,347.02	0.00
05 BIENES MUEBLES, INMUEBLES E INTANGIBLES	4,333.33	87,528.00	87,528.00	0.00	87,528.00	87,528.00	87,528.00	0.00
05 01 MOBILIARIO Y EQUIPO DE ADMINISTRACION	4,333.33	87,528.00	87,528.00	0.00	87,528.00	87,528.00	87,528.00	0.00
05 01 05 EQUIPO DE CÓMPUTO Y DE TECNOLOGÍAS DE LA INFORMACIÓN	0.00	87,528.00	87,528.00	0.00	87,528.00	87,528.00	87,528.00	0.00
05 01 09 OTROS MOBILIARIOS Y EQUIPOS DE ADMINISTRACIÓN	4,333.33	0.00	0.00	0.00	0.00	0.00	0.00	0.00
05 02 MOBILIARIO Y EQUIPO EDUCACIONAL Y RECREATIVO	0.00	0.00	0.00	0.00	0.00	0.00	0.00	0.00
05 02 03 CÁMARAS FOTOGRAFICAS Y DE VIDEO	0.00	0.00	0.00	0.00	0.00	0.00	0.00	0.00
06 INVERSION PUBLICA	4,000,000.00	0.00	599,305.62	-599,305.62	3,914,928.65	3,264,684.19	3,264,684.19	-3,914,928.65
06 01 OBRA PUBLICA EN BIENES DE DOMINIO PUBLICO	0.00	0.00	599,305.62	-599,305.62	3,712,770.86	3,108,398.95	3,108,398.95	-3,712,770.86
06 01 01 EDIFICACIÓN HABITACIONAL	0.00	0.00	0.00	0.00	0.00	0.00	0.00	0.00
06 01 01 01 AMPLIACION DE VIVIENDA	0.00	0.00	0.00	0.00	0.00	0.00	0.00	0.00
06 01 02 EDIFICACIÓN NO HABITACIONAL	0.00	0.00	0.00	0.00	0.00	0.00	0.00	0.00
06 01 02 04 RASTROS Y PROCESADORAS DE CARNES	0.00	0.00	0.00	0.00	0.00	0.00	0.00	0.00
06 01 02 06 UNIDADES DEPORTIVAS, PARQUES Y JARDINES	0.00	0.00	0.00	0.00	0.00	0.00	0.00	0.00




**MUNICIPIO DE COQUIMATLAN, COL.**  
**Sistema Integral de Contabilidad Gubernamental**  
**ESTADO ANALITICO DEL EJERCICIO DEL PRESUPUESTO DE EGRESOS**

**DEL 1 DE OCTUBRE AL 31 DE OCTUBRE DE 2023**

Análisis por: Objeto del Gasto

Clave Presupuestaria - Descripción Cap-Con-PGen-PEsp	Apr Oct-Oct	PrM Oct-Oct	Comp Oct-Oct	DpC Oct-Oct	Dev Oct-Oct	Eje Oct-Oct	Pag Oct-Oct	SEje Oct-Oct
06 01 03 CONSTRUCCIÓN DE OBRAS PARA EL ABASTECIMIENTO DE AGUA, PETRÓLEO, GAS, ELECTRICIDAD Y TELECOMUNICACIONES	0.00	0.00	0.00	0.00	419,320.80	419,320.80	419,320.80	-419,320.80
06 01 03 01 CONSTRUCCIÓN DE OBRAS PARA EL ABASTECIMIENTO DE AGUA	0.00	0.00	0.00	0.00	419,320.80	419,320.80	419,320.80	-419,320.80
06 01 04 DIVISION DE TERRENOS Y CONSTRUCCIÓN DE OBRAS DE URBANIZACIÓN	0.00	0.00	599,305.62	-599,305.62	1,595,533.60	1,595,533.60	1,595,533.60	-1,595,533.60
06 01 04 02 CONSTRUCCIÓN DE OBRAS DE VITALIDADES	0.00	0.00	599,305.62	-599,305.62	703,732.37	703,732.37	703,732.37	-703,732.37
06 01 04 03 CONSTRUCCIÓN DE OBRAS DE DRENAJE Y ALCANTARILLADO	0.00	0.00	0.00	0.00	698,768.76	698,768.76	698,768.76	-698,768.76
06 01 04 04 CONSTRUCCIÓN DE OBRAS DE BANQUETAS, RAMPAS Y MACHUELOS	0.00	0.00	0.00	0.00	193,032.47	193,032.47	193,032.47	-193,032.47
06 01 04 05 CONSTRUCCION DE OBRAS DE ALUMBRADO PUBLICO	0.00	0.00	0.00	0.00	0.00	0.00	0.00	0.00
06 01 04 07 CONSTRUCCIÓN DE OTRAS OBRAS DE URBANIZACIÓN	0.00	0.00	0.00	0.00	0.00	0.00	0.00	0.00
06 01 05 CONSTRUCCIÓN DE VÍAS DE COMUNICACIÓN	0.00	0.00	0.00	0.00	1,093,544.55	1,093,544.55	1,093,544.55	-1,093,544.55
06 01 05 01 CONSTRUCCIÓN DE CAMINOS RURALES	0.00	0.00	0.00	0.00	1,093,544.55	1,093,544.55	1,093,544.55	-1,093,544.55
06 01 07 INSTALACIONES Y EQUIPAMIENTO EN CONSTRUCCIONES	0.00	0.00	0.00	0.00	0.00	0.00	0.00	0.00
06 01 07 17 CONSTRUCCIÓN DE OBRAS DE ALUMBRADO PUBLICO	0.00	0.00	0.00	0.00	0.00	0.00	0.00	0.00
06 01 09 TRABAJOS DE ACABADOS EN EDIFICACIONES Y OTROS TRABAJOS ESPECIALIZADOS	0.00	0.00	0.00	0.00	604,371.91	604,371.91	604,371.91	-604,371.91
06 01 09 07 UNIDADES DEPORTIVAS, PARQUES Y JARDINES	0.00	0.00	0.00	0.00	604,371.91	604,371.91	604,371.91	-604,371.91
06 02 OBRA PUBLICA EN BIENES PROPIOS	4,000,000.00	0.00	0.00	0.00	0.00	0.00	0.00	0.00
06 02 04 DIVISION DE TERRENOS Y CONSTRUCCIÓN DE OBRAS DE URBANIZACIÓN	4,000,000.00	0.00	0.00	0.00	0.00	0.00	0.00	0.00
06 02 04 07 CONSTRUCCIÓN DE OTRAS OBRAS DE URBANIZACION	4,000,000.00	0.00	0.00	0.00	0.00	0.00	0.00	0.00




**MUNICIPIO DE COQUIMATLAN, COL.**  
 Sistema Integral de Contabilidad Gubernamental  
**ESTADO ANALITICO DEL EJERCICIO DEL PRESUPUESTO DE EGRESOS**

**DEL 1 DE OCTUBRE AL 31 DE OCTUBRE DE 2023**

Análisis por: Objeto del Gasto

Clave- Presupuestaria Cap-Con-PGen-PES	Descripción	Apr Oct-Oct	PrM Oct-Oct	Comp Oct-Oct	DpC Oct-Oct	Dev Oct-Oct	Eje Oct-Oct	Pag Oct-Oct	SEje Oct-Oct
06 03	PROYECTOS PRODUCTIVOS Y ACCIONES DE FOMENTO	0.00	0.00	0.00	0.00	202,157.79	156,285.24	156,285.24	-202,157.79
06 03 02	EJECUCIÓN DE PROYECTOS PRODUCTIVOS NO INCLUIDOS EN CONCEPTOS ANTERIORES DE ESTE CAPÍTULO	0.00	0.00	0.00	0.00	202,157.79	156,285.24	156,285.24	-202,157.79
09	<b>DEUDA PUBLICA</b>	<b>115,465.91</b>	<b>125,972.06</b>	<b>125,972.06</b>	<b>0.00</b>	<b>125,972.06</b>	<b>125,972.06</b>	<b>125,972.06</b>	<b>0.00</b>
09 01	AMORTIZACIÓN DE LA DEUDA PUBLICA	66,418.59	72,823.28	72,823.28	0.00	72,823.28	72,823.28	72,823.28	0.00
09 01 01	AMORTIZACIÓN DE LA DEUDA INTERNA CON INSTITUCIONES DE CRÉDITO	66,418.59	72,823.28	72,823.28	0.00	72,823.28	72,823.28	72,823.28	0.00
09 01 01 03	PRESTAMO BANOBRAS CREDITO NO. 7178	46,667.49	51,169.49	51,169.49	0.00	51,169.49	51,169.49	51,169.49	0.00
09 01 01 04	PRESTAMO BANOBRAS CREDITO NO. 7211	19,751.10	21,653.79	21,653.79	0.00	21,653.79	21,653.79	21,653.79	0.00
09 02	INTERESES DE LA DEUDA PUBLICA	49,047.32	53,148.78	53,148.78	0.00	53,148.78	53,148.78	53,148.78	0.00
09 02 01	INTERESES DE LA DEUDA INTERNA CON INSTITUCIONES DE CRÉDITO	49,047.32	53,148.78	53,148.78	0.00	53,148.78	53,148.78	53,148.78	0.00
09 04	GASTOS DE LA DEUDA PUBLICA	0.00	0.00	0.00	0.00	0.00	0.00	0.00	0.00
09 04 02	GASTOS DE LA DEUDA PÚBLICA EXTERNA	0.00	0.00	0.00	0.00	0.00	0.00	0.00	0.00
<b>TOTAL DEL GASTO:</b>		<b>12,161,757.62</b>	<b>8,161,961.06</b>	<b>8,769,900.63</b>	<b>-607,939.57</b>	<b>12,085,523.66</b>	<b>11,272,884.85</b>	<b>10,951,671.26</b>	<b>-3,923,562.60</b>



# COQUIMATLÁN

H. AYUNTAMIENTO 2021 - 2024

ESTADO FINANCIERO DE CORRESPONDIENTE AL MES  
DE OCTUBRE 2023

## Contenido


1. Estado De Actividades
2. Estado De Situación Financiera
3. Estado De Cambios de Situación Financiera
4. Estado Analítico del Activo
5. Estado Analítico de la Deuda y Otros Pasivos
6. Estado de Variación en la Hacienda Publica
7. Estado de flujo de efectivo
8. Balanza de comprobación
9. Estado Analítico del Ingresos
10. Estado Analítico del Egreso
11. Informe de la Deuda
12. Gasto por Categoría Programática
13. Indicadores de Postura Fiscal
14. Análisis de Saldos
15. Saldo bancario
16. Ayudas Sociales a Personas
17. Notas a los Estados Financieros
18. Pasivos Contingentes
19. Inventario de Bienes Muebles e Inmuebles

Fecha de entrega 15 de Octubre del 2023

"2023, AÑO DE LA CONMEMORACIÓN DEL 500 ANIVERSARIO DE LA FUNDACIÓN DE LA VILLA DE COLIMA"

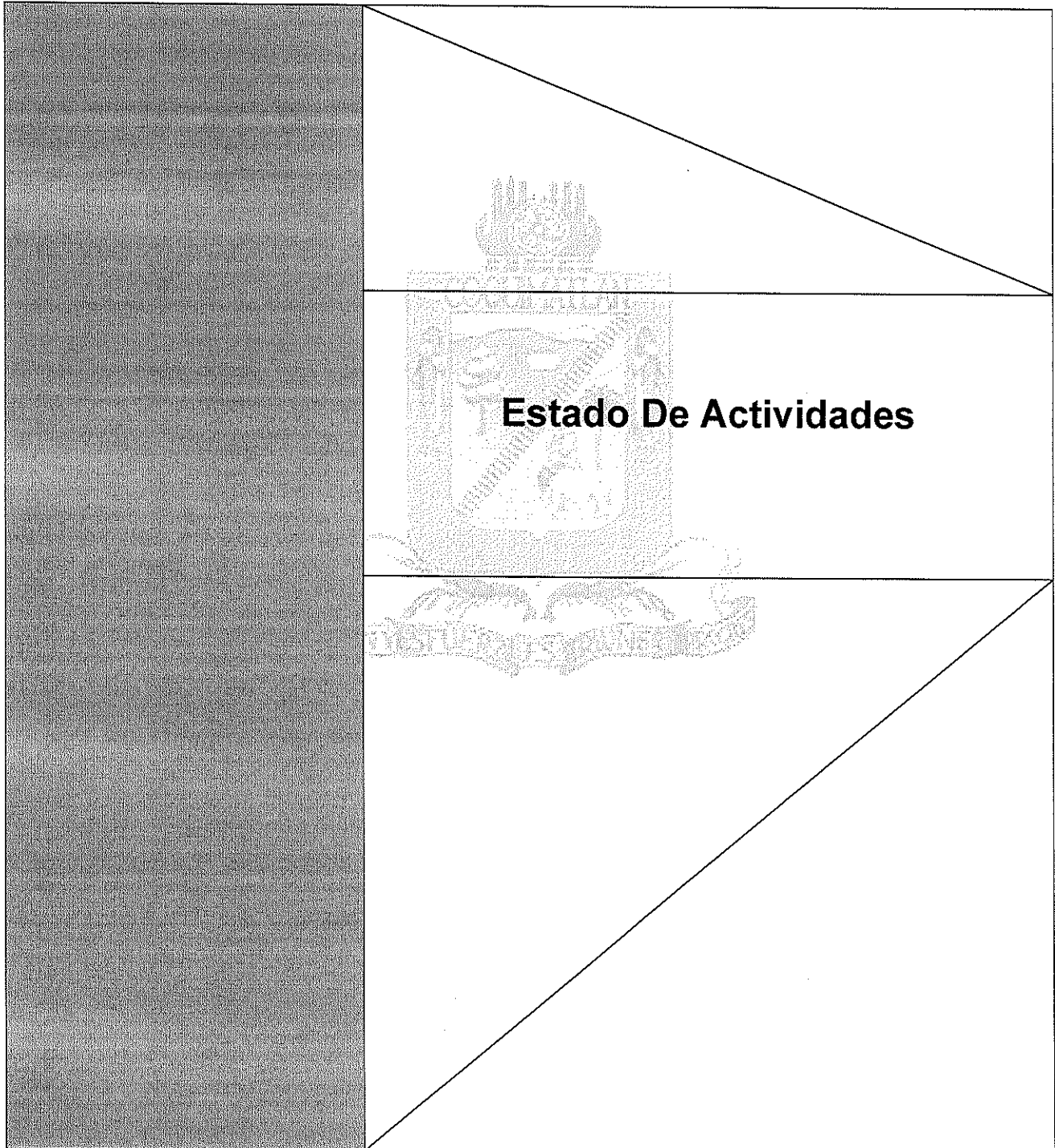
**"H. Ayuntamiento Coquimatlán, Colima"**

Reforma S/N y Jesús Alcaraz, Coquimatlán, Col., Tel: 312 207 89 66, 312 207 92 58 C. P. 28400.



# COQUIMATLÁN

H. AYUNTAMIENTO 2021 - 2024



"2023, AÑO DE LA CONMEMORACIÓN DEL 500 ANIVERSARIO DE LA FUNDACIÓN DE LA VILLA DE COLIMA"

**"H. Ayuntamiento Coquimatlán, Colima"**

Reforma S/N y Jesús Alcaraz, Coquimatlán, Col., Tel: 312 207 89 66, 312 207 92 58 C. P. 28400.



MUNICIPIO DE COQUIMATLAN, COL.  
Sistema Integral de Contabilidad Gubernamental  
**ESTADO DE ACTIVIDADES**  
DEL 1 DE OCTUBRE AL 31 DE OCTUBRE DE 2023

Descripción de la Cuenta	Importe
<b>INGRESOS Y OTROS BENEFICIOS</b>	
<b>INGRESOS DE GESTIÓN</b>	850,416.21
<i>IMPUESTOS</i>	
IMPUESTOS SOBRE LOS INGRESOS	0.00
IMPUESTOS SOBRE EL PATRIMONIO	91,561.38
IMPUESTOS SOBRE LA PRODUCCIÓN, EL CONSUMO Y LAS TRANSACCIONES	136,449.67
ACCESORIOS DE IMPUESTOS	40,600.96
<i>DERECHOS</i>	
DERECHOS POR EL USO, GOCE, APROVECHAMIENTO O EXPLOTACIÓN DE BIENES DE DOMINIO PÚBLICO	42,746.73
DERECHOS POR PRESTACIÓN DE SERVICIOS	315,996.74
ACCESORIOS DE DERECHOS	10,101.28
OTROS DERECHOS	172,504.00
<i>PRODUCTOS</i>	
PRODUCTOS	22,539.53
<i>APROVECHAMIENTOS</i>	
MULTAS	17,915.92
INDEMNIZACIONES	0.00
OTROS APROVECHAMIENTOS	0.00
<b>PARTICIPACIONES, APORTACIONES, CONVENIOS, INCENTIVOS DERIVADOS DE LA COLABORACIÓN FISCAL, FONDOS DISTINTOS DE APORTACIONES, TRANSFERENCIAS, ASIGNACIONES, SUBSIDIOS Y SUBVENCIONES, Y PENSIONES Y JUBILACIONES</b>	10,771,337.72
<i>PARTICIPACIONES, APORTACIONES, CONVENIOS, INCENTIVOS DERIVADOS DE LA COLABORACIÓN FISCAL Y FONDOS DISTINTOS DE APORTACIONES</i>	
PARTICIPACIONES	5,534,743.72
APORTACIONES	5,236,594.00
CONVENIOS	0.00
<b>TOTAL DE INGRESOS Y OTROS BENEFICIOS</b>	<b>11,621,753.93</b>
<b>GASTOS Y OTRAS PÉRDIDAS</b>	
<b>GASTOS DE FUNCIONAMIENTO</b>	6,605,537.99
<i>SERVICIOS PERSONALES</i>	
REMUNERACIONES AL PERSONAL DE CARÁCTER PERMANENTE	2,525,343.81
REMUNERACIONES ADICIONALES Y ESPECIALES	351,159.80
SEGURIDAD SOCIAL	461,733.00
OTRAS PRESTACIONES SOCIALES Y ECONOMICAS	1,261,608.38
PAGO DE ESTIMULOS A SERVIDORES PUBLICOS	169,768.88
<i>MATERIALES Y SUMINISTROS</i>	
MATERIALES DE ADMINISTRACION, EMISION DE DOCUMENTOS Y ARTICULOS OFICIALES	63,894.54
MATERIALES Y ARTICULOS DE CONSTRUCCION Y DE REPARACION	19,510.29
PRODUCTOS QUIMICOS, FARMACEUTICOS Y DE LABORATORIO	0.00
COMBUSTIBLES, LUBRICANTES Y ADITIVOS	339,311.16
VESTUARIO, BLANCOS, PRENDAS DE PROTECCION Y ARTICULOS DEPORTIVOS	372,239.36
MATERIALES Y SUMINISTROS PARA SEGURIDAD	1,502.81
HERRAMIENTAS, REFACCIONES Y ACCESORIOS MENORES	18,113.04
<i>SERVICIOS GENERALES</i>	
SERVICIOS BÁSICOS	369,703.08
SERVICIOS DE ARRENDAMIENTO	22,348.60
SERVICIOS PROFESIONALES, CIENTÍFICOS Y TÉCNICOS Y OTROS SERVICIOS	3,547.51



**MUNICIPIO DE COQUIMATLAN, COL.**  
**Sistema Integral de Contabilidad Gubernamental**  
**ESTADO DE ACTIVIDADES**  
**DEL 1 DE OCTUBRE AL 31 DE OCTUBRE DE 2023**

Descripción de la Cuenta	Importe
SERVICIOS FINANCIEROS, BANCARIOS Y COMERCIALES	965.49
SERVICIOS DE INSTALACION, REPARACION, MANTENIMIENTO Y CONSERVACION	508,680.53
SERVICIOS OFICIALES	77,898.11
OTROS SERVICIOS GENERALES	38,209.60
<b>TRANSFERENCIAS, ASIGNACIONES, SUBSIDIOS Y OTRAS AYUDAS</b>	<b>1,351,556.96</b>
<i>TRANSFERENCIAS AL RESTO DEL SECTOR PUBLICO</i>	
TRANSFERENCIAS A ENTIDADES FEDERATIVAS Y MUNICIPIOS	649,109.94
<i>AYUDAS SOCIALES</i>	
AYUDAS SOCIALES A PERSONAS	52,500.00
AYUDAS SOCIALES A INSTITUCIONES	17,600.00
<i>PENSIONES Y JUBILACIONES</i>	
JUBILACIONES	632,347.02
<b>INTERESES, COMISIONES Y OTROS GASTOS DE LA DEUDA PÚBLICA</b>	<b>53,148.78</b>
<i>INTERESES DE LA DEUDA PUBLICA</i>	
INTERESES DE LA DEUDA PÚBLICA INTERNA	53,148.78
<b>TOTAL DE GASTOS Y OTRAS PÉRDIDAS</b>	<b>8,010,243.73</b>
<b>RESULTADOS DEL EJERCICIO (AHORRO/DESAHORRO)</b>	<b>3,611,510.20</b>

  
**PRESIDENTE MUNICIPAL**  
**LIC. LEONOR ALCARAZ MANZO**

H. AYUNTAMIENTO CONSTITUCIONAL  
 DE COQUIMATLÁN, COL.  
 2021-2024  
**PRESIDENCIA**

  
**TESORERA MUNICIPAL**  
**C.P. MA. GUADALUPE ADAME GUTIERREZ**

  
**OFICIAL MAYOR MUNICIPAL**  
**MRO. AARON SINAI DIAZ DEGENA**  
**OFICIALIA MAYOR**



MUNICIPIO DE COQUIMATLAN, COL.  
Sistema Integral de Contabilidad Gubernamental  
**ESTADO DE ACTIVIDADES**  
**DEL 1 DE OCTUBRE AL 31 DE OCTUBRE DE 2023**  
(Cifras en Pesos)


Concepto	2023	2022
<b>INGRESOS Y OTROS BENEFICIOS</b>		
<b>INGRESOS DE GESTIÓN</b>	850,416.21	923,595.74
<i>IMPUESTOS</i>	268,612.01	407,948.70
<i>CUOTAS Y APORTACIONES DE SEGURIDAD SOCIAL</i>	0.00	0.00
<i>CONTRIBUCIONES DE MEJORAS</i>	0.00	0.00
<i>DERECHOS</i>	541,348.75	481,683.29
<i>PRODUCTOS</i>	22,539.53	7,762.90
<i>APROVECHAMIENTOS</i>	17,915.92	26,200.85
<i>INGRESOS POR VENTA DE BIENES Y PRESTACIÓN DE SERVICIOS</i>	0.00	0.00
<b>PARTICIPACIONES, APORTACIONES, CONVENIOS, INCENTIVOS DERIVADOS DE LA COLABORACIÓN FISCAL, FONDOS DISTINTOS DE APORTACIONES, TRANSFERENCIAS, ASIGNACIONES, SUBSIDIOS Y SUBVENCIONES, Y PENSIONES Y JUBILACIONES</b>	10,771,337.72	9,734,537.02
<i>PARTICIPACIONES, APORTACIONES, CONVENIOS, INCENTIVOS DERIVADOS DE LA COLABORACIÓN FISCAL Y FONDOS DISTINTOS DE APORTACIONES</i>	10,771,337.72	9,734,537.02
<i>TRANSFERENCIAS, ASIGNACIONES, SUBSIDIOS Y SUBVENCIONES, Y PENSIONES Y JUBILACIONES</i>	0.00	0.00
<b>OTROS INGRESOS Y BENEFICIOS</b>	0.00	0.00
<i>INGRESOS FINANCIEROS</i>	0.00	0.00
<i>INCREMENTO POR VARIACIÓN DE INVENTARIOS</i>	0.00	0.00
<i>DISMINUCIÓN DEL EXCESO DE ESTIMACIONES POR PÉRDIDA O DETERIORO U OBSOLESCENCIA</i>	0.00	0.00
<i>DISMINUCIÓN DEL EXCESO DE PROVISIONES</i>	0.00	0.00
<i>OTROS INGRESOS Y BENEFICIOS VARIOS</i>	0.00	0.00
<b>TOTAL DE INGRESOS Y OTROS BENEFICIOS</b>	<b>11,621,753.93</b>	<b>10,658,132.76</b>
<b>GASTOS Y OTRAS PÉRDIDAS</b>		
<b>GASTOS DE FUNCIONAMIENTO</b>	6,605,537.99	5,388,753.89
<i>SERVICIOS PERSONALES</i>	4,769,613.87	4,242,461.24
<i>MATERIALES Y SUMINISTROS</i>	814,571.20	504,920.54
<i>SERVICIOS GENERALES</i>	1,021,352.92	641,372.11
<i>AYUDAS DIVERSAS</i>	0.00	0.00
<i>ADEFAS</i>	0.00	0.00
<b>TRANSFERENCIAS, ASIGNACIONES, SUBSIDIOS Y OTRAS AYUDAS</b>	1,351,556.96	1,302,965.81
<i>TRANSFERENCIAS INTERNAS Y ASIGNACIONES AL SECTOR PÚBLICO</i>	0.00	0.00
<i>TRANSFERENCIAS AL RESTO DEL SECTOR PÚBLICO</i>	649,109.94	664,278.00
<i>SUBSIDIOS Y SUBVENCIONES</i>	0.00	0.00
<i>AYUDAS SOCIALES</i>	70,100.00	27,100.00
<i>PENSIONES Y JUBILACIONES</i>	632,347.02	611,587.81
<i>TRANSFERENCIAS A FIDEICOMISOS, MANDATOS Y CONTRATOS ANALOGOS.</i>	0.00	0.00
<i>TRANSFERENCIAS A LA SEGURIDAD SOCIAL</i>	0.00	0.00
<i>DONATIVOS</i>	0.00	0.00
<i>TRANSFERENCIAS AL EXTERIOR</i>	0.00	0.00
<b>PARTICIPACIONES Y APORTACIONES</b>	0.00	0.00
<i>PARTICIPACIONES</i>	0.00	0.00
<i>APORTACIONES</i>	0.00	0.00
<i>CONVENIOS</i>	0.00	0.00
<b>INTERESES, COMISIONES Y OTROS GASTOS DE LA DEUDA PÚBLICA</b>	53,148.78	49,047.32







**MUNICIPIO DE COQUIMATLAN, COL.**  
**Sistema Integral de Contabilidad Gubernamental**  
**ESTADO DE ACTIVIDADES**  
**DEL 1 DE OCTUBRE AL 31 DE OCTUBRE DE 2023**  
 (Cifras en Pesos)

<b>Concepto</b>	<b>2023</b>	<b>2022</b>
<i>INTERESES DE LA DEUDA PUBLICA</i>	53,148.78	49,047.32
<i>COMISIONES DE LA DEUDA PUBLICA</i>	0.00	0.00
<i>GASTOS DE LA DEUDA PUBLICA</i>	0.00	0.00
<i>COSTO POR CEBERTURAS</i>	0.00	0.00
<i>APOYOS FINANCIEROS</i>	0.00	0.00
<b>OTROS GASTOS Y PÉRDIDAS EXTRAORDINARIAS</b>	<b>0.00</b>	<b>0.00</b>
<i>ESTIMACIONES, DEPRECIACIONES, DETERIOROS, OBSOLESCENCIA Y AMORTIZACIONES</i>	0.00	0.00
<i>PROVISIONES</i>	0.00	0.00
<i>DISMINUCION DE INVENTARIOS</i>	0.00	0.00
<i>AUMENTO POR INSUFICIENCIA DE ESTIMACIONES POR PÉRDIDA O DETERIORO U OBSOLESCENCIA</i>	0.00	0.00
<i>AUMENTO POR INSUFICIENCIA DE PROVISIONES</i>	0.00	0.00
<i>OTROS GASTOS</i>	0.00	0.00
<b>INVERSION PUBLICA</b>	<b>0.00</b>	<b>0.00</b>
<i>INVERSION PUBLICA NO CAPITALIZABLE</i>	0.00	0.00
<b>TOTAL DE GASTOS Y OTRAS PÉRDIDAS</b>	<b>8,010,243.73</b>	<b>6,740,767.02</b>
<b>RESULTADOS DEL EJERCICIO (AHORRO/DESAHORRO)</b>	<b>3,611,510.20</b>	<b>3,917,365.74</b>

  
**PRESIDENTE MUNICIPAL**  
**LIC. LEONOR ALCARAZ MANZO**

  
**TESORERA MUNICIPAL**  
**C.P. MA. GUADALUPE ADAME VILLALBA**

  
**OFICIAL MAYOR MUNICIPAL**  
**MTRO. AARON SINAI DIAZ BECENA**  
**OFICIALIA MAYOR**

H. AYUNTAMIENTO CONSTITUCIONAL  
 DE COQUIMATLAN, COL.  
 2021-2024  
**PRESIDENCIA**



MUNICIPIO DE COQUIMATLAN, COL.  
Sistema Integral de Contabilidad Gubernamental  
ESTADO DE ACTIVIDADES  
DEL 1 DE ENERO AL 31 DE OCTUBRE DE 2023

Descripción de la Cuenta

Importe

**INGRESOS Y OTROS BENEFICIOS**

**INGRESOS DE GESTIÓN**

17,224,088.38

*IMPUESTOS*

IMPUESTOS SOBRE LOS INGRESOS

32,224.00

IMPUESTOS SOBRE EL PATRIMONIO

6,749,660.86

IMPUESTOS SOBRE LA PRODUCCIÓN, EL CONSUMO Y LAS TRANSACCIONES

1,699,857.73

ACCESORIOS DE IMPUESTOS

803,482.42

*DERECHOS*

DERECHOS POR EL USO, GOCE, APROVECHAMIENTO O EXPLOTACIÓN DE BIENES DE DOMINIO PÚBLICO

362,616.44

DERECHOS POR PRESTACIÓN DE SERVICIOS

2,985,790.15

ACCESORIOS DE DERECHOS

204,106.13

OTROS DERECHOS

3,788,105.94

*PRODUCTOS*

PRODUCTOS

139,284.32

*APROVECHAMIENTOS*

MULTAS

235,482.23

INDEMNIZACIONES

48,428.40

OTROS APROVECHAMIENTOS

175,049.76

**PARTICIPACIONES, APORTACIONES, CONVENIOS, INCENTIVOS DERIVADOS DE LA COLABORACIÓN FISCAL, FONDOS DISTINTOS DE APORTACIONES, TRANSFERENCIAS, ASIGNACIONES, SUBSIDIOS Y SUBVENCIONES, Y PENSIONES Y JUBILACIONES**

120,561,856.63

*PARTICIPACIONES, APORTACIONES, CONVENIOS, INCENTIVOS DERIVADOS DE LA COLABORACIÓN FISCAL Y FONDOS DISTINTOS DE APORTACIONES*

PARTICIPACIONES

69,569,812.75

APORTACIONES

48,717,704.00

CONVENIOS

2,274,339.88

**TOTAL DE INGRESOS Y OTROS BENEFICIOS**

**137,785,945.01**

**GASTOS Y OTRAS PÉRDIDAS**

**GASTOS DE FUNCIONAMIENTO**

60,837,651.76

*SERVICIOS PERSONALES*

REMUNERACIONES AL PERSONAL DE CARÁCTER PERMANENTE

24,864,956.41

REMUNERACIONES ADICIONALES Y ESPECIALES

4,268,485.77

SEGURIDAD SOCIAL

3,568,302.04

OTRAS PRESTACIONES SOCIALES Y ECONOMICAS

12,807,421.52

PAGO DE ESTIMULOS A SERVIDORES PUBLICOS

1,697,688.80

*MATERIALES Y SUMINISTROS*

MATERIALES DE ADMINISTRACION, EMISION DE DOCUMENTOS Y ARTICULOS OFICIALES

454,566.62

MATERIALES Y ARTICULOS DE CONSTRUCCION Y DE REPARACION

152,683.12

PRODUCTOS QUIMICOS, FARMACEUTICOS Y DE LABORATORIO

14,335.22

COMBUSTIBLES, LUBRICANTES Y ADITIVOS

3,268,995.93

VESTUARIO, BLANCOS, PRENDAS DE PROTECCION Y ARTICULOS DEPORTIVOS

428,799.16

MATERIALES Y SUMINISTROS PARA SEGURIDAD

47,653.08

HERRAMIENTAS, REFACCIONES Y ACCESORIOS MENORES

61,112.89

*SERVICIOS GENERALES*

SERVICIOS BÁSICOS

3,300,349.03

SERVICIOS DE ARRENDAMIENTO

211,291.00

SERVICIOS PROFESIONALES, CIENTÍFICOS Y TÉCNICOS Y OTROS SERVICIOS


121,978.44




**MUNICIPIO DE COQUIMATLAN, COL.**  
**Sistema Integral de Contabilidad Gubernamental**  
**ESTADO DE ACTIVIDADES**  
**DEL 1 DE ENERO AL 31 DE OCTUBRE DE 2023**

Descripción de la Cuenta	Importe
SERVICIOS FINANCIEROS, BANCARIOS Y COMERCIALES	49,616.99
SERVICIOS DE INSTALACION, REPARACION, MANTENIMIENTO Y CONSERVACION	3,578,347.96
SERVICIOS OFICIALES	1,741,343.12
OTROS SERVICIOS GENERALES	199,724.66
<b>TRANSFERENCIAS, ASIGNACIONES, SUBSIDIOS Y OTRAS AYUDAS</b>	<b>13,676,543.47</b>
<i>TRANSFERENCIAS AL RESTO DEL SECTOR PUBLICO</i>	
TRANSFERENCIAS A ENTIDADES FEDERATIVAS Y MUNICIPIOS	6,559,922.21
<i>AYUDAS SOCIALES</i>	
AYUDAS SOCIALES A PERSONAS	284,650.00
AYUDAS SOCIALES A INSTITUCIONES	176,000.00
<i>PENSIONES Y JUBILACIONES</i>	
JUBILACIONES	6,655,971.26
<b>INTERESES, COMISIONES Y OTROS GASTOS DE LA DEUDA PÚBLICA</b>	<b>560,066.31</b>
<i>INTERESES DE LA DEUDA PUBLICA</i>	
INTERESES DE LA DEUDA PÚBLICA INTERNA	560,066.31
<b>TOTAL DE GASTOS Y OTRAS PÉRDIDAS</b>	<b>75,074,261.54</b>

**RESULTADOS DEL EJERCICIO (AHORRO/DESAHORRO) 62,711,683.47**

  
 PRESIDENTE MUNICIPAL  
**LIC. LEONOR ALCARAZ MANZO**  
 H. AYUNTAMIENTO CONSTITUCIONAL  
 DE COQUIMATLAN, COL.  
 2021-2024  
 PRESIDENCIA

  
 TESORERA MUNICIPAL  
**C.P. MA. GUADALUPE ADAME BUTTIERREZ**  
 H. AYUNTAMIENTO CONSTITUCIONAL  
 DE COQUIMATLAN, COL.  
 TESORERIA

  
 OFICIAL MAYOR MUNICIPAL  
**MTR. AARON SINAI DIAZ DECENA**  
 H. AYUNTAMIENTO CONSTITUCIONAL  
 DE COQUIMATLAN, COL.  
 2021-2024  
 OFICIALIA MAYOR



MUNICIPIO DE COQUIMATLAN, COL.  
Sistema Integral de Contabilidad Gubernamental  
**ESTADO DE ACTIVIDADES**  
**DEL 1 DE ENERO AL 31 DE OCTUBRE DE 2023**  
(Cifras en Pesos)

Concepto	2023	2022
<b>INGRESOS Y OTROS BENEFICIOS</b>		
<b>INGRESOS DE GESTIÓN</b>	17,224,088.38	14,437,663.81
<i>IMPUESTOS</i>	9,285,225.01	7,542,256.85
<i>CUOTAS Y APORTACIONES DE SEGURIDAD SOCIAL</i>	0.00	0.00
<i>CONTRIBUCIONES DE MEJORAS</i>	0.00	0.00
<i>DERECHOS</i>	7,340,618.66	6,422,442.96
<i>PRODUCTOS</i>	139,284.32	50,113.10
<i>APROVECHAMIENTOS</i>	458,960.39	422,850.90
<i>INGRESOS POR VENTA DE BIENES Y PRESTACIÓN DE SERVICIOS</i>	0.00	0.00
<b>PARTICIPACIONES, APORTACIONES, CONVENIOS, INCENTIVOS DERIVADOS DE LA COLABORACIÓN FISCAL, FONDOS DISTINTOS DE APORTACIONES, TRANSFERENCIAS, ASIGNACIONES, SUBSIDIOS Y SUBVENCIONES, Y PENSIONES Y JUBILACIONES</b>	120,561,856.63	95,387,839.69
<i>PARTICIPACIONES, APORTACIONES, CONVENIOS, INCENTIVOS DERIVADOS DE LA COLABORACIÓN FISCAL Y FONDOS DISTINTOS DE APORTACIONES</i>	120,561,856.63	95,387,839.69
<i>TRANSFERENCIAS, ASIGNACIONES, SUBSIDIOS Y SUBVENCIONES, Y PENSIONES Y JUBILACIONES</i>	0.00	0.00
<b>OTROS INGRESOS Y BENEFICIOS</b>	0.00	0.00
<i>INGRESOS FINANCIEROS</i>	0.00	0.00
<i>INCREMENTO POR VARIACIÓN DE INVENTARIOS</i>	0.00	0.00
<i>DISMINUCIÓN DEL EXCESO DE ESTIMACIONES POR PÉRDIDA O DETERIORO U OBSOLESCENCIA</i>	0.00	0.00
<i>DISMINUCIÓN DEL EXCESO DE PROVISIONES</i>	0.00	0.00
<i>OTROS INGRESOS Y BENEFICIOS VARIOS</i>	0.00	0.00
<b>TOTAL DE INGRESOS Y OTROS BENEFICIOS</b>	<b>137,785,945.01</b>	<b>109,825,503.50</b>
<b>GASTOS Y OTRAS PÉRDIDAS</b>		
<b>GASTOS DE FUNCIONAMIENTO</b>	60,837,651.76	53,962,857.69
<i>SERVICIOS PERSONALES</i>	47,206,854.54	43,172,955.42
<i>MATERIALES Y SUMINISTROS</i>	4,428,146.02	3,987,747.16
<i>SERVICIOS GENERALES</i>	9,202,651.20	6,802,155.11
<i>AYUDAS DIVERSAS</i>	0.00	0.00
<i>ADEFAS</i>	0.00	0.00
<b>TRANSFERENCIAS, ASIGNACIONES, SUBSIDIOS Y OTRAS AYUDAS</b>	13,676,543.47	13,144,705.10
<i>TRANSFERENCIAS INTERNAS Y ASIGNACIONES AL SECTOR PÚBLICO</i>	0.00	0.00
<i>TRANSFERENCIAS AL RESTO DEL SECTOR PÚBLICO</i>	6,559,922.21	6,779,280.00
<i>SUBSIDIOS Y SUBVENCIONES</i>	0.00	0.00
<i>AYUDAS SOCIALES</i>	460,650.00	314,391.00
<i>PENSIONES Y JUBILACIONES</i>	6,655,971.26	6,051,034.10
<i>TRANSFERENCIAS A FIDEICOMISOS, MANDATOS Y CONTRATOS ANALOGOS.</i>	0.00	0.00
<i>TRANSFERENCIAS A LA SEGURIDAD SOCIAL</i>	0.00	0.00
<i>DONATIVOS</i>	0.00	0.00
<i>TRANSFERENCIAS AL EXTERIOR</i>	0.00	0.00
<b>PARTICIPACIONES Y APORTACIONES</b>	0.00	0.00
<i>PARTICIPACIONES</i>	0.00	0.00
<i>APORTACIONES</i>	0.00	0.00
<i>CONVENIOS</i>	0.00	0.00



**MUNICIPIO DE COQUIMATLAN, COL.**  
**Sistema Integral de Contabilidad Gubernamental**  
**ESTADO DE ACTIVIDADES**  
**DEL 1 DE ENERO AL 31 DE OCTUBRE DE 2023**  
 (Cifras en Pesos)


Concepto	2023	2022
<b>INTERESES, COMISIONES Y OTROS GASTOS DE LA DEUDA PÚBLICA</b>	560,066.31	417,870.74
<i>INTERESES DE LA DEUDA PUBLICA</i>	560,066.31	417,870.74
<i>COMISIONES DE LA DEUDA PUBLICA</i>	0.00	0.00
<i>GASTOS DE LA DEUDA PUBLICA</i>	0.00	0.00
<i>COSTO POR CEBERTURAS</i>	0.00	0.00
<i>APOYOS FINANCIEROS</i>	0.00	0.00
<b>OTROS GASTOS Y PÉRDIDAS EXTRAORDINARIAS</b>	0.00	0.00
<i>ESTIMACIONES, DEPRECIACIONES, DETERIOROS, OBSOLESCENCIA Y AMORTIZACIONES</i>	0.00	0.00
<i>PROVISIONES</i>	0.00	0.00
<i>DISMINUCION DE INVENTARIOS</i>	0.00	0.00
<i>AUMENTO POR INSUFICIENCIA DE ESTIMACIONES POR PÉRDIDA O DETERIORO U OBSOLESCENCIA</i>	0.00	0.00
<i>AUMENTO POR INSUFICIENCIA DE PROVISIONES</i>	0.00	0.00
<i>OTROS GASTOS</i>	0.00	0.00
<b>INVERSION PUBLICA</b>	0.00	0.00
<i>INVERSION PUBLICA NO CAPITALIZABLE</i>	0.00	0.00
<b>TOTAL DE GASTOS Y OTRAS PÉRDIDAS</b>	<b>75,074,261.54</b>	<b>67,525,433.53</b>
<b>RESULTADOS DEL EJERCICIO (AHORRO/DESAHORRO)</b>	<b>62,711,683.47</b>	<b>42,300,069.97</b>

PRESIDENTE MUNICIPAL

H. AYUNTAMIENTO CONSTITUCIONAL  
 DE COQUIMATLAN, COL.  
 2021-2024  
**LIC. LEONOR ALCARAZ MANZO**  
 PRESIDENCIA

TESORERA MUNICIPAL  
**C.P. MA. GUADALUPE ADAME GUTIERREZ**  
 H. AYUNTAMIENTO CONSTITUCIONAL  
 DE COQUIMATLAN, COL.  
 2021-2024  
 TESORERÍA

OFICIAL MAYOR MUNICIPAL  
**MTRO. AARON SINAI DIAZ DECENIA**  
 H. AYUNTAMIENTO CONSTITUCIONAL  
 DE COQUIMATLAN, COL.  
 2021-2024  
 OFICIALIA MAYOR



# COQUIMATLÁN

H. AYUNTAMIENTO 2021 - 2024



## Estado De Situación Financiera

"2023, AÑO DE LA CONMEMORACIÓN DEL 500 ANIVERSARIO DE LA FUNDACIÓN DE LA VILLA DE COLIMA"

**"H. Ayuntamiento Coquimatlán, Colima"**

Reforma S/N y Jesús Alcaraz, Coquimatlán, Col., Tel: 312 207 89 66, 312 207 92 58 C. P. 28400.




MUNICIPIO DE COQUIMATLAN, COL.  
Sistema Integral de Contabilidad Gubernamental  
**ESTADO DE SITUACION FINANCIERA**  
**AL 31 DE OCTUBRE DE 2023**

Descripción de la Cuenta	Importe
<b>ACTIVO</b>	
<b>ACTIVO CIRCULANTE</b>	
<i>EFFECTIVO Y EQUIVALENTES</i>	
BANCOS/TESORERIA	42,094,601.78
DEPOSITOS DE FONDOS DE TERCEROS EN GARANTÍA Y/O ADMINISTRACIÓN	11,990.50
<i>DERECHOS A RECIBIR EFFECTIVO O EQUIVALENTES</i>	
CUENTAS POR COBRAR A CORTO PLAZO	1,993,403.61
DEUDORES DIVERSOS POR COBRAR A CORTO PLAZO	845,416.82
INGRESOS POR RECUPERAR A CORTO PLAZO	1,000,000.00
DEUDORES POR ANTICIPOS DE TESORERIA A CORTO PLAZO	25,978.06
PRESTAMOS OTORGADOS A CORTO PLAZO	17,808,820.74
<i>DERECHOS A RECIBIR BIENES O SERVICIOS</i>	
ANTICIPO A PROVEEDORES POR ADQUISICIÓN DE BIENES Y PRESTACIÓN DE SERVICIOS A CORTO PLAZO	1,890,527.96
ANTICIPO A CONTRATISTAS POR OBRAS PÚBLICAS A CORTO PLAZO	1,379,919.06
<b>TOTAL DE ACTIVOS CIRCULANTES</b>	<b>67,050,658.53</b>
<b>ACTIVO NO CIRCULANTE</b>	
<i>BIENES INMUEBLES, INFRAESTRUCTURA Y CONSTRUCCIONES EN PROCESO</i>	
VIVIENDAS	6,624,464.03
EDIFICIOS NO HABITACIONALES	10,694,900.32
CONSTRUCCIONES EN PROCESO EN BIENES DE DOMINIO PÚBLICO	172,663,407.67
CONSTRUCCIONES EN PROCESO EN BIENES PROPIOS	20,586,034.43
<i>BIENES MUEBLES</i>	
MOBILIARIO Y EQUIPO DE ADMINISTRACIÓN	15,960,617.51
MOBILIARIO Y EQUIPO EDUCACIONAL Y RECREATIVO	976,786.99
EQUIPO DE DEFENSA Y SEGURIDAD	1,372,609.46
<i>ACTIVOS DIFERIDOS</i>	
ESTUDIOS, FORMULACIÓN Y EVALUACIÓN DE PROYECTOS	1,588,600.71
<b>TOTAL DE ACTIVOS NO CIRCULANTES</b>	<b>230,467,421.12</b>
<b>TOTAL DEL ACTIVO</b>	<b>297,518,079.65</b>
<b>PASIVO</b>	
<b>PASIVO CIRCULANTE</b>	
<i>CUENTAS POR PAGAR A CORTO PLAZO</i>	
SERVICIOS PERSONALES POR PAGAR A CORTO PLAZO	13,112,734.45
PROVEEDORES POR PAGAR A CORTO PLAZO	-409,070.67
CONTRATISTAS POR OBRAS PÚBLICAS POR PAGAR A CORTO PLAZO	899,769.09
TRANSFERENCIAS OTORGADAS POR PAGAR A CORTO PLAZO	300,905.68
RETENCIONES Y CONTRIBUCIONES POR PAGAR A CORTO PLAZO	12,728,115.85
DEVOLUCIONES DE LA LEY DE INGRESO POR PAGAR A CORTO PLAZO	108,628.20
OTRAS CUENTAS POR PAGAR A CORTO PLAZO	1,932,444.01
<i>DOCUMENTOS POR PAGAR A CORTO PLAZO</i>	
OTROS DOCUMENTOS POR PAGAR A CORTO PLAZO	74,274.31
<i>PORCIÓN A CORTO PLAZO DE LA DEUDA PÚBLICA A LARGO PLAZO</i>	
PORCIÓN A CORTO PLAZO DE LA DEUDA PÚBLICA INTERNA	6,897,970.76
<i>FONDOS Y BIENES DE TERCEROS EN GARANTÍA Y/O ADMINISTRACIÓN A CORTO PLAZO</i>	
FONDOS EN GARANTÍA A CORTO PLAZO	122,537.21
<i>OTROS PASIVOS A CORTO PLAZO</i>	
INGRESOS POR CLASIFICAR	97,085.12



MUNICIPIO DE COQUIMATLAN, COL.  
 Sistema Integral de Contabilidad Gubernamental  
**ESTADO DE SITUACION FINANCIERA**  
**AL 31 DE OCTUBRE DE 2023**

Descripción de la Cuenta	Importe
<b>TOTAL DE PASIVOS CIRCULANTES</b>	<b>35,865,394.01</b>
<b>PASIVO NO CIRCULANTE</b>	
<i>DEUDA PÚBLICA A LARGO PLAZO</i>	
PRÉSTAMOS DE LA DEUDA INTERNA POR PAGAR A LARGO PLAZO	5,607,347.01
<b>TOTAL DE PASIVOS NO CIRCULANTES</b>	<b>5,607,347.01</b>
<b>TOTAL DEL PASIVO</b>	<b>41,472,741.02</b>
<b>HACIENDA PUBLICA/ PATRIMONIO</b>	
<b>HACIENDA PUBLICA/ PATRIMONIO GENERADO</b>	
<i>RESULTADOS DEL EJERCICIO (AHORRO/DESAHORRO)</i>	256,045,338.63
<i>RESULTADOS DE EJERCICIOS ANTERIORES</i>	62,711,683.47
<i>RESERVAS</i>	180,355,484.83
	12,978,170.33
<b>TOTAL HACIENDA PUBLICA/ PATRIMONIO</b>	<b>256,045,338.63</b>
<b>TOTAL DEL PASIVO Y HACIENDA PUBLICA/ PATRIMONIO</b>	<b>297,518,079.65</b>

  
 PRESIDENTE MUNICIPAL  
**LIC. LEONOR ALCARAZ MANZO**  
 H. AYUNTAMIENTO CONSTITUCIONAL  
 DE COQUIMATLAN, COL.  
 2021-2024  
**PRESIDENCIA**

  
 TESORERA MUNICIPAL  
**C.P. MA. GUADALUPE ADAME BUTIERREZ**  
 H. AYUNTAMIENTO CONSTITUCIONAL  
 DE COQUIMATLAN, COL.  
 2021-2024  
**TESORERÍA**

  
 OFICIAL MAYOR MUNICIPAL  
**MFR. AARON SINAI DIAZ DECENA**  
 H. AYUNTAMIENTO CONSTITUCIONAL  
 DE COQUIMATLAN, COL.  
 2021-2024  
**OFICIALÍA MAYOR**





MUNICIPIO DE COQUIMATLAN, COL.  
Sistema Integral de Contabilidad Gubernamental  
**ESTADO DE SITUACION FINANCIERA**  
**AL 31 DE OCTUBRE DE 2023**  
(Cifras en Pesos)

Concepto	2023	2022
<b>ACTIVO</b>		
<b>ACTIVO CIRCULANTE</b>		
<i>EFFECTIVO Y EQUIVALENTES</i>	42,106,592.28	37,349,092.32
<i>DERECHOS A RECIBIR EFFECTIVO O EQUIVALENTES</i>	21,673,619.23	20,886,182.27
<i>DERECHOS A RECIBIR BIENES O SERVICIOS</i>	3,270,447.02	3,701,379.73
<i>INVENTARIOS</i>	0.00	0.00
<i>ALMACÉN</i>	0.00	0.00
<i>ESTIMACIÓN POR PÉRDIDAS O DETERIORO DE ACTIVOS CIRCULANTES</i>	0.00	0.00
<i>OTROS ACTIVOS CIRCULANTES</i>	0.00	0.00
<b>TOTAL DE ACTIVOS CIRCULANTES</b>	<b>67,050,658.53</b>	<b>61,936,654.32</b>
<b>ACTIVO NO CIRCULANTE</b>		
<i>INVERSIONES FINANCIERAS A LARGO PLAZO</i>	0.00	0.00
<i>DERECHOS A RECIBIR EFFECTIVO O EQUIVALENTES A LARGO PLAZO</i>	0.00	0.00
<i>BIENES INMUEBLES, INFRAESTRUCTURA Y CONSTRUCCIONES EN PROCESO</i>	210,568,806.45	173,482,234.55
<i>BIENES MUEBLES</i>	18,310,013.96	18,119,877.57
<i>ACTIVOS INTANGIBLES</i>	0.00	0.00
<i>DEPRECIACIONES, DETERIORO Y AMORTIZACIONES ACUMULADAS DE BIENES</i>	0.00	0.00
<i>ACTIVOS DIFERIDOS</i>	1,588,600.71	699,254.88
<i>ESTIMACIÓN POR PÉRDIDAS O DETERIORO DE ACTIVOS NO CIRCULANTES</i>	0.00	0.00
<i>OTROS ACTIVOS NO CIRCULANTES</i>	0.00	0.00
<b>TOTAL DE ACTIVOS NO CIRCULANTES</b>	<b>230,467,421.12</b>	<b>192,301,367.00</b>
<b>TOTAL DEL ACTIVO</b>	<b>297,518,079.65</b>	<b>254,238,021.32</b>
<b>PASIVO</b>		
<b>PASIVO CIRCULANTE</b>		
<i>CUENTAS POR PAGAR A CORTO PLAZO</i>	28,673,526.61	36,366,213.09
<i>DOCUMENTOS POR PAGAR A CORTO PLAZO</i>	74,274.31	74,274.31
<i>PORCIÓN A CORTO PLAZO DE LA DEUDA PÚBLICA A LARGO PLAZO</i>	6,897,970.76	6,959,859.45
<i>TÍTULOS Y VALORES A CORTO PLAZO</i>	0.00	0.00
<i>PASIVOS DIFERIDOS A CORTO PLAZO</i>	0.00	0.00
<i>FONDOS Y BIENES DE TERCEROS EN GARANTÍA Y/O ADMINISTRACIÓN A CORTO PLAZO</i>	122,537.21	114,294.41
<i>PROVISIONES A CORTO PLAZO</i>	0.00	0.00
<i>OTROS PASIVOS A CORTO PLAZO</i>	97,085.12	97,085.12
<b>TOTAL DE PASIVOS CIRCULANTES</b>	<b>35,865,394.01</b>	<b>43,611,726.38</b>
<b>PASIVO NO CIRCULANTE</b>		
<i>CUENTAS POR PAGAR A LARGO PLAZO</i>	0.00	0.00
<i>DOCUMENTOS POR PAGAR A LARGO PLAZO</i>	0.00	0.00
<i>DEUDA PÚBLICA A LARGO PLAZO</i>	5,607,347.01	6,383,526.47
<i>PASIVOS DIFERIDOS A LARGO PLAZO</i>	0.00	0.00
<i>FONDOS Y BIENES DE TERCEROS EN GARANTÍA Y/O ADMINISTRACIÓN A LARGO PLAZO</i>	0.00	0.00
<i>PROVISIONES A LARGO PLAZO</i>	0.00	0.00
<b>TOTAL DE PASIVOS NO CIRCULANTES</b>	<b>5,607,347.01</b>	<b>6,383,526.47</b>
<b>TOTAL DEL PASIVO</b>	<b>41,472,741.02</b>	<b>49,995,252.85</b>
<b>HACIENDA PUBLICA/ PATRIMONIO</b>		





MUNICIPIO DE COQUIMATLAN, COL.  
 Sistema Integral de Contabilidad Gubernamental  
**ESTADO DE SITUACION FINANCIERA**  
**AL 31 DE OCTUBRE DE 2023**  
 (Cifras en Pesos)

Concepto	2023	2022
<b>HACIENDA PUBLICA/ PATRIMONIO CONTRIBUIDO</b>		
APORTACIONES	0.00	0.00
DONACIONES DE CAPITAL	0.00	0.00
ACTUALIZACIÓN DE LA HACIENDA PÚBLICA/ PATRIMONIO	0.00	0.00
<b>HACIENDA PUBLICA/ PATRIMONIO GENERADO</b>	256,045,338.63	204,242,768.47
RESULTADOS DEL EJERCICIO (AHORRO/DESAHORRO)	62,711,683.47	42,300,069.97
RESULTADOS DE EJERCICIOS ANTERIORES	180,355,484.83	148,964,528.17
REVALÚOS	0.00	0.00
RESERVAS	12,978,170.33	12,978,170.33
RECTIFICACIONES DE RESULTADOS DE EJERCICIOS ANTERIORES	0.00	0.00
<b>EXCESO O INSUFICIENCIA EN LA ACTUALIZACION DE LA HACIENDA PUBLICA/ PATRIMONIO</b>	0.00	0.00
RESULTADO POR POSICIÓN MONETARIA	0.00	0.00
RESULTADO POR TENENCIA DE ACTIVOS NO MONETARIOS	0.00	0.00
<b>TOTAL HACIENDA PUBLICA/ PATRIMONIO</b>	<b>256,045,338.63</b>	<b>204,242,768.47</b>
<b>TOTAL DEL PASIVO Y HACIENDA PUBLICA/ PATRIMONIO</b>	<b>297,518,079.65</b>	<b>254,238,021.32</b>

  
 PRESIDENTE MUNICIPAL  
**LIC. LEONOR ALCARAZ MANZO**  
 H. AYUNTAMIENTO CONSTITUCIONAL  
 DE COQUIMATLAN, COL.  
 2021-2024  
**PRESIDENCIA**

  
 TESORERA MUNICIPAL  
**C.P. MA. GUADALUPE ADAME GUERRERZ**  
 H. AYUNTAMIENTO CONSTITUCIONAL  
 DE COQUIMATLAN, COL.  
**TESORERIA**

  
 OFICIAL MAYOR MUNICIPAL  
**MTRO. AARON SINAI DIAZ DECENA**  
 H. AYUNTAMIENTO CONSTITUCIONAL  
 DE COQUIMATLAN, COL.  
 2021-2024  
**OFICIALIA MAYOR**



# COQUIMATLÁN

H. AYUNTAMIENTO 2021 - 2024



## Estado de Cambios de Situación Financiera

"2023, AÑO DE LA CONMEMORACIÓN DEL 500 ANIVERSARIO DE LA FUNDACIÓN DE LA VILLA DE COLIMA"

**"H. Ayuntamiento Coquimatlán, Colima"**

Reforma S/N y Jesús Alcaraz, Coquimatlán, Col., Tel: 312 207 89 66, 312 207 92 58 C. P. 28400.



MUNICIPIO DE COQUIMATLAN, COL.  
Sistema Integral de Contabilidad Gubernamental  
ESTADO DE CAMBIOS EN LA SITUACION FINANCIERA  
DEL 1 DE ENERO AL 31 DE OCTUBRE DE 2023

Descripción de la Cuenta	Origen	Aplicación
<b>ACTIVO</b>	<b>387,969.00</b>	<b>45,752,334.50</b>
<b>ACTIVO CIRCULANTE</b>	<b>387,969.00</b>	<b>25,626,786.60</b>
<i>EFFECTIVO Y EQUIVALENTES</i>		
BANCOS/TESORERIA	0.00	23,989,948.02
<i>DERECHOS A RECIBIR EFECTIVO O EQUIVALENTES</i>		
CUENTAS POR COBRAR A CORTO PLAZO	0.00	749,510.96
DEUDORES DIVERSOS POR COBRAR A CORTO PLAZO	0.00	0.00
DEUDORES POR ANTICIPOS DE TESORERIA A CORTO PLAZO	0.00	49,110.69
PRESTAMOS OTORGADOS A CORTO PLAZO	387,969.00	0.00
<i>DERECHOS A RECIBIR BIENES O SERVICIOS</i>		
ANTICIPO A CONTRATISTAS POR OBRAS PÚBLICAS A CORTO PLAZO	0.00	838,216.93
<b>ACTIVO NO CIRCULANTE</b>	<b>0.00</b>	<b>20,125,547.90</b>
<i>BIENES INMUEBLES, INFRAESTRUCTURA Y CONSTRUCCIONES EN PROCESO</i>		
CONSTRUCCIONES EN PROCESO EN BIENES DE DOMINIO PÚBLICO	0.00	19,073,065.68
<i>BIENES MUEBLES</i>		
MOBILIARIO Y EQUIPO DE ADMINISTRACIÓN	0.00	150,137.40
MOBILIARIO Y EQUIPO EDUCACIONAL Y RECREATIVO	0.00	12,998.99
<i>ACTIVOS DIFERIDOS</i>		
ESTUDIOS, FORMULACIÓN Y EVALUACIÓN DE PROYECTOS	0.00	889,345.83
<b>PASIVO</b>	<b>380,607.44</b>	<b>16,840,660.00</b>
<b>PASIVO CIRCULANTE</b>	<b>380,607.44</b>	<b>16,840,660.00</b>
<i>CUENTAS POR PAGAR A CORTO PLAZO</i>		
SERVICIOS PERSONALES POR PAGAR A CORTO PLAZO	0.00	2,529,740.72
PROVEEDORES POR PAGAR A CORTO PLAZO	372,364.64	0.00
CONTRATISTAS POR OBRAS PÚBLICAS POR PAGAR A CORTO PLAZO	0.00	3,265,708.07
TRANSFERENCIAS OTORGADAS POR PAGAR A CORTO PLAZO	0.00	18,000.00
RETENCIONES Y CONTRIBUCIONES POR PAGAR A CORTO PLAZO	0.00	6,025,276.77
DEVOLUCIONES DE LA LEY DE INGRESO POR PAGAR A CORTO PLAZO	0.00	62,274.26
OTRAS CUENTAS POR PAGAR A CORTO PLAZO	0.00	4,235,967.63
<i>PORCIÓN A CORTO PLAZO DE LA DEUDA PÚBLICA A LARGO PLAZO</i>		
PORCIÓN A CORTO PLAZO DE LA DEUDA PÚBLICA INTERNA	0.00	703,692.55
<i>FONDOS Y BIENES DE TERCEROS EN GARANTÍA Y/O ADMINISTRACIÓN A CORTO PLAZO</i>		
FONDOS EN GARANTÍA A CORTO PLAZO	8,242.80	0.00
<b>HACIENDA PUBLICA/ PATRIMONIO</b>	<b>62,711,683.47</b>	<b>887,265.41</b>
<b>HACIENDA PUBLICA/ PATRIMONIO GENERADO</b>	<b>62,711,683.47</b>	<b>887,265.41</b>
<i>RESULTADOS DEL EJERCICIO (AHORRO/DESAHORRO)</i>	62,711,683.47	0.00
<i>RESULTADOS DE EJERCICIOS ANTERIORES</i>	0.00	887,265.41




MUNICIPIO DE COQUIMATLAN, COL.  
Sistema Integral de Contabilidad Gubernamental  
**ESTADO DE CAMBIOS EN LA SITUACION FINANCIERA**  
DEL 1 DE ENERO AL 31 DE OCTUBRE DE 2023  
(Cifras en Pesos)

Concepto	Origen	Aplicación
<b>ACTIVO</b>	<b>0.00</b>	<b>45,364,365.50</b>
<b>ACTIVO CIRCULANTE</b>	0.00	25,238,817.60
<i>EFFECTIVO Y EQUIVALENTES</i>	0.00	23,989,948.02
<i>DERECHOS A RECIBIR EFECTIVO O EQUIVALENTES</i>	0.00	410,652.65
<i>DERECHOS A RECIBIR BIENES O SERVICIOS</i>	0.00	838,216.93
<i>INVENTARIOS</i>	0.00	0.00
<i>ALMACÉN</i>	0.00	0.00
<i>ESTIMACIÓN POR PÉRDIDAS O DETERIORO DE ACTIVOS CIRCULANTES</i>	0.00	0.00
<i>OTROS ACTIVOS CIRCULANTES</i>	0.00	0.00
<b>ACTIVO NO CIRCULANTE</b>	0.00	20,125,547.90
<i>INVERSIONES FINANCIERAS A LARGO PLAZO</i>	0.00	0.00
<i>DERECHOS A RECIBIR EFECTIVO O EQUIVALENTES A LARGO PLAZO</i>	0.00	0.00
<i>BIENES INMUEBLES, INFRAESTRUCTURA Y CONSTRUCCIONES EN PROCESO</i>	0.00	19,073,065.68
<i>BIENES MUEBLES</i>	0.00	163,136.39
<i>ACTIVOS INTANGIBLES</i>	0.00	0.00
<i>DEPRECIACIONES, DETERIORO Y AMORTIZACIONES ACUMULADAS DE BIENES</i>	0.00	0.00
<i>ACTIVOS DIFERIDOS</i>	0.00	889,345.83
<i>ESTIMACIÓN POR PÉRDIDAS O DETERIORO DE ACTIVOS NO CIRCULANTES</i>	0.00	0.00
<i>OTROS ACTIVOS NO CIRCULANTES</i>	0.00	0.00
<b>PASIVO</b>	<b>8,242.80</b>	<b>16,468,295.36</b>
<b>PASIVO CIRCULANTE</b>	8,242.80	16,468,295.36
<i>CUENTAS POR PAGAR A CORTO PLAZO</i>	0.00	15,764,602.81
<i>DOCUMENTOS POR PAGAR A CORTO PLAZO</i>	0.00	0.00
<i>PORCIÓN A CORTO PLAZO DE LA DEUDA PÚBLICA A LARGO PLAZO</i>	0.00	703,692.55
<i>TÍTULOS Y VALORES A CORTO PLAZO</i>	0.00	0.00
<i>PASIVOS DIFERIDOS A CORTO PLAZO</i>	0.00	0.00
<i>FONDOS Y BIENES DE TERCEROS EN GARANTÍA Y/O ADMINISTRACIÓN A CORTO PLAZO</i>	8,242.80	0.00
<i>PROVISIONES A CORTO PLAZO</i>	0.00	0.00
<i>OTROS PASIVOS A CORTO PLAZO</i>	0.00	0.00
<b>PASIVO NO CIRCULANTE</b>	0.00	0.00
<i>CUENTAS POR PAGAR A LARGO PLAZO</i>	0.00	0.00
<i>DOCUMENTOS POR PAGAR A LARGO PLAZO</i>	0.00	0.00
<i>DEUDA PÚBLICA A LARGO PLAZO</i>	0.00	0.00
<i>PASIVOS DIFERIDOS A LARGO PLAZO</i>	0.00	0.00
<i>FONDOS Y BIENES DE TERCEROS EN GARANTÍA Y/O ADMINISTRACIÓN A LARGO PLAZO</i>	0.00	0.00
<i>PROVISIONES A LARGO PLAZO</i>	0.00	0.00
<b>HACIENDA PUBLICA/ PATRIMONIO</b>	<b>62,711,683.47</b>	<b>887,265.41</b>
<b>HACIENDA PUBLICA/ PATRIMONIO CONTRIBUIDO</b>	0.00	0.00
<i>APORTACIONES</i>	0.00	0.00
<i>DONACIONES DE CAPITAL</i>	0.00	0.00
<i>ACTUALIZACIÓN DE LA HACIENDA PÚBLICA/ PATRIMONIO</i>	0.00	0.00
<b>HACIENDA PUBLICA/ PATRIMONIO GENERADO</b>	62,711,683.47	887,265.41
<i>RESULTADOS DEL EJERCICIO (AHORRO/DESAHORRO)</i>	62,711,683.47	0.00
<i>RESULTADOS DE EJERCICIOS ANTERIORES</i>	0.00	887,265.41
<i>REVALÚOS</i>	0.00	0.00
<i>RESERVAS</i>	0.00	0.00



MUNICIPIO DE COQUIMATLAN, COL.  
Sistema Integral de Contabilidad Gubernamental  
**ESTADO DE CAMBIOS EN LA SITUACION FINANCIERA**  
**DEL 1 DE ENERO AL 31 DE OCTUBRE DE 2023**  
(Cifras en Pesos)

<b>Concepto</b>	<b>Origen</b>	<b>Aplicación</b>
<i>RECTIFICACIONES DE RESULTADOS DE EJERCICIOS ANTERIORES</i>	0.00	0.00
<b>EXCESO O INSUFICIENCIA EN LA ACTUALIZACION DE LA HACIENDA PUBLICA/ PATRIMONIO</b>	0.00	0.00
<i>RESULTADO POR POSICIÓN MONETARIA</i>	0.00	0.00
<i>RESULTADO POR TENENCIA DE ACTIVOS NO MONETARIOS</i>	0.00	0.00



# COQUIMATLÁN

H. AYUNTAMIENTO 2021 - 2024

m.l.km




## Estado Analítico del Activo

"2023, AÑO DE LA CONMEMORACIÓN DEL 500 ANIVERSARIO DE LA FUNDACIÓN DE LA VILLA DE COLIMA"

**"H. Ayuntamiento Coquimatlán, Colima"**


Reforma S/N y Jesús Alcaraz, Coquimatlán, Col., Tel: 312 207 89 66, 312 207 92 58 C. P. 28400.



**MUNICIPIO DE COQUIMATLAN, COL.**  
 Sistema Integral de Contabilidad Gubernamental  
**ESTADO ANALITICO DEL ACTIVO**  
**DEL 1 DE OCTUBRE AL 31 DE OCTUBRE DE 2023**


Descripción de la Cuenta	Saldo Inicial	Cargos del Periodo	Abonos del Periodo	Saldo Final	Variación del Periodo
<b>ACTIVO</b>					
<b>ACTIVO CIRCULANTE</b>	<b>68,558,784.11</b>	<b>17,926,346.31</b>	<b>19,434,471.89</b>	<b>67,050,658.53</b>	<b>-1,508,125.58</b>
<b>EFFECTIVO Y EQUIVALENTES</b>	<b>42,361,519.70</b>	<b>17,764,118.41</b>	<b>18,019,045.83</b>	<b>42,106,592.28</b>	<b>-254,927.42</b>
BANCOS/TESORERIA	42,349,529.20	17,764,118.41	18,019,045.83	42,094,601.78	-254,927.42
DEPOSITOS DE FONDOS DE TERCEROS EN GARANTÍA Y/O ADMINISTRACIÓN	11,990.50	0.00	0.00	11,990.50	0.00
<b>DERECHOS A RECIBIR EFFECTIVO O EQUIVALENTES</b>	<b>21,773,976.29</b>	<b>162,227.90</b>	<b>262,584.96</b>	<b>21,673,619.23</b>	<b>-100,357.06</b>
CUENTAS POR COBRAR A CORTO PLAZO	1,966,760.67	79,000.00	52,357.06	1,993,403.61	26,642.94
DEUDORES DIVERSOS POR COBRAR A CORTO PLAZO	845,416.82	10,589.04	10,589.04	845,416.82	0.00
INGRESOS POR RECUPERAR A CORTO PLAZO	1,000,000.00	0.00	0.00	1,000,000.00	0.00
DEUDORES POR ANTICIPOS DE TESORERIA A CORTO PLAZO	33,978.06	72,638.86	80,638.86	25,978.06	-8,000.00
PRESTAMOS OTORGADOS A CORTO PLAZO	17,927,820.74	0.00	119,000.00	17,808,820.74	-119,000.00
<b>DERECHOS A RECIBIR BIENES O SERVICIOS</b>	<b>4,423,288.12</b>	<b>0.00</b>	<b>1,152,841.10</b>	<b>3,270,447.02</b>	<b>-1,152,841.10</b>
ANTICIPO A PROVEEDORES POR ADQUISICIÓN DE BIENES Y PRESTACIÓN DE SERVICIOS A CORTO PLAZO	1,890,527.96	0.00	0.00	1,890,527.96	0.00
ANTICIPO A CONTRATISTAS POR OBRAS PÚBLICAS A CORTO PLAZO	2,532,760.16	0.00	1,152,841.10	1,379,919.06	-1,152,841.10
<b>ACTIVO NO CIRCULANTE</b>	<b>225,312,123.37</b>	<b>5,155,297.75</b>	<b>0.00</b>	<b>230,467,421.12</b>	<b>5,155,297.75</b>
<b>BIENES INMUEBLES, INFRAESTRUCTURA Y CONSTRUCCIONES EN PROCESO</b>	<b>205,703,194.49</b>	<b>4,865,611.96</b>	<b>0.00</b>	<b>210,568,806.45</b>	<b>4,865,611.96</b>
VIVIENDAS	6,624,464.03	0.00	0.00	6,624,464.03	0.00
EDIFICIOS NO HABITACIONALES	10,694,900.32	0.00	0.00	10,694,900.32	0.00
CONSTRUCCIONES EN PROCESO EN BIENES DE DOMINIO PÚBLICO	167,797,795.71	4,865,611.96	0.00	172,663,407.67	4,865,611.96
CONSTRUCCIONES EN PROCESO EN BIENES PROPIOS	20,586,034.43	0.00	0.00	20,586,034.43	0.00
<b>BIENES MUEBLES</b>	<b>18,222,485.96</b>	<b>87,528.00</b>	<b>0.00</b>	<b>18,310,013.96</b>	<b>87,528.00</b>
MOBILIARIO Y EQUIPO DE ADMINISTRACIÓN	15,873,089.51	87,528.00	0.00	15,960,617.51	87,528.00
MOBILIARIO Y EQUIPO EDUCACIONAL Y RECREATIVO	976,786.99	0.00	0.00	976,786.99	0.00
EQUIPO DE DEFENSA Y SEGURIDAD	1,372,609.46	0.00	0.00	1,372,609.46	0.00
<b>ACTIVOS DIFERIDOS</b>	<b>1,386,442.92</b>	<b>202,157.79</b>	<b>0.00</b>	<b>1,588,600.71</b>	<b>202,157.79</b>
ESTUDIOS, FORMULACIÓN Y EVALUACIÓN DE PROYECTOS	1,386,442.92	202,157.79	0.00	1,588,600.71	202,157.79
<b>TOTAL:</b>	<b>293,870,907.48</b>	<b>23,081,644.06</b>	<b>19,434,471.89</b>	<b>297,518,079.65</b>	<b>3,647,172.17</b>





MUNICIPIO DE COQUIMATLAN, COL.  
Sistema Integral de Contabilidad Gubernamental  
ESTADO ANALITICO DEL ACTIVO  
DEL 1 DE ENERO AL 31 DE OCTUBRE DE 2023

Descripción de la Cuenta	Saldo Inicial	Cargos del Periodo	Abonos del Periodo	Saldo Final	Variación del Periodo
<b>ACTIVO</b>					
<b>ACTIVO CIRCULANTE</b>	<b>41,811,840.93</b>	<b>175,494,510.27</b>	<b>150,255,692.67</b>	<b>67,050,658.53</b>	<b>25,238,817.60</b>
<b>EFFECTIVO Y EQUIVALENTES</b>	<b>18,116,644.26</b>	<b>165,512,249.70</b>	<b>141,522,301.68</b>	<b>42,106,592.28</b>	<b>23,989,948.02</b>
BANCOS/TESORERIA	18,104,653.76	165,512,249.70	141,522,301.68	42,094,601.78	23,989,948.02
DEPOSITOS DE FONDOS DE TERCEROS EN GARANTÍA Y/O ADMINISTRACIÓN	11,990.50	0.00	0.00	11,990.50	0.00
<b>DERECHOS A RECIBIR EFFECTIVO O EQUIVALENTES</b>	<b>21,262,966.58</b>	<b>3,165,625.42</b>	<b>2,754,972.77</b>	<b>21,673,619.23</b>	<b>410,652.65</b>
CUENTAS POR COBRAR A CORTO PLAZO	1,243,892.65	1,275,189.92	525,678.96	1,993,403.61	749,510.96
DEUDORES DIVERSOS POR COBRAR A CORTO PLAZO	845,416.82	291,265.49	291,265.49	845,416.82	0.00
INGRESOS POR RECUPERAR A CORTO PLAZO	1,000,000.00	0.00	0.00	1,000,000.00	0.00
DEUDORES POR ANTICIPOS DE TESORERIA A CORTO PLAZO	-23,132.63	336,540.49	287,429.80	25,978.06	49,110.69
PRESTAMOS OTORGADOS A CORTO PLAZO	18,196,789.74	1,262,629.52	1,650,598.52	17,808,820.74	-387,969.00
<b>DERECHOS A RECIBIR BIENES O SERVICIOS</b>	<b>2,432,230.09</b>	<b>6,816,635.15</b>	<b>5,978,418.22</b>	<b>3,270,447.02</b>	<b>838,216.93</b>
ANTICIPO A PROVEEDORES POR ADQUISICIÓN DE BIENES Y PRESTACIÓN DE SERVICIOS A CORTO PLAZO	1,890,527.96	0.00	0.00	1,890,527.96	0.00
ANTICIPO A CONTRATISTAS POR OBRAS PÚBLICAS A CORTO PLAZO	541,702.13	6,816,635.15	5,978,418.22	1,379,919.06	838,216.93
<b>ACTIVO NO CIRCULANTE</b>	<b>210,341,873.22</b>	<b>27,124,801.37</b>	<b>6,999,253.47</b>	<b>230,467,421.12</b>	<b>20,125,547.90</b>
<b>BIENES INMUEBLES, INFRAESTRUCTURA Y CONSTRUCCIONES EN PROCESO</b>	<b>191,495,740.77</b>	<b>25,754,735.38</b>	<b>6,681,669.70</b>	<b>210,568,806.45</b>	<b>19,073,065.68</b>
VIVIENDAS	6,624,464.03	0.00	0.00	6,624,464.03	0.00
EDIFICIOS NO HABITACIONALES	10,694,900.32	0.00	0.00	10,694,900.32	0.00
CONSTRUCCIONES EN PROCESO EN BIENES DE DOMINIO PÚBLICO	153,590,341.99	25,754,735.38	6,681,669.70	172,663,407.67	19,073,065.68
CONSTRUCCIONES EN PROCESO EN BIENES PROPIOS	20,586,034.43	0.00	0.00	20,586,034.43	0.00
<b>BIENES MUEBLES</b>	<b>18,146,877.57</b>	<b>166,045.79</b>	<b>2,909.40</b>	<b>18,310,013.96</b>	<b>163,136.39</b>
MOBILIARIO Y EQUIPO DE ADMINISTRACIÓN	15,810,480.11	153,046.80	2,909.40	15,960,617.51	150,137.40
MOBILIARIO Y EQUIPO EDUCACIONAL Y RECREATIVO	963,788.00	12,998.99	0.00	976,786.99	12,998.99
EQUIPO DE DEFENSA Y SEGURIDAD	1,372,609.46	0.00	0.00	1,372,609.46	0.00
<b>ACTIVOS DIFERIDOS</b>	<b>699,254.88</b>	<b>1,204,020.20</b>	<b>314,674.37</b>	<b>1,588,600.71</b>	<b>889,345.83</b>
ESTUDIOS, FORMULACIÓN Y EVALUACIÓN DE PROYECTOS	699,254.88	1,204,020.20	314,674.37	1,588,600.71	889,345.83
<b>TOTAL:</b>	<b>252,153,714.15</b>	<b>202,619,311.64</b>	<b>157,254,946.14</b>	<b>297,518,079.65</b>	<b>45,364,365.50</b>



# COQUIMATLÁN

H. AYUNTAMIENTO 2021 - 2024

## Estado Analítico de la Deuda y Otros Pasivos

"2023, AÑO DE LA CONMEMORACIÓN DEL 500 ANIVERSARIO DE LA FUNDACIÓN DE LA VILLA DE COLIMA"

**"H. Ayuntamiento Coquimatlán, Colima"**

Reforma S/N y Jesús Alcaraz, Coquimatlán, Col., Tel: 312 207 89 66, 312 207 92 58 C. P. 28400.




MUNICIPIO DE COQUIMATLAN, COL.  
Sistema Integral de Contabilidad Gubernamental  
**ESTADO ANALITICO DE LA DEUDA Y OTROS PASIVOS**  
DEL 1 DE OCTUBRE AL 31 DE OCTUBRE DE 2023

Denominación de las Deudas	Moneda de Contratación	Institución o País Acreedor	Saldo Inicial del Periodo	Saldo Final del Periodo
<b>Corto Plazo</b>				
<b>Deuda Interna</b>				
<i>Instituciones de Crédito</i>			0.00	0.00
CREDITO BANOBRAS 7178 8,987,567.93	PESOS	MEXICO	-443,275.36	-494,444.85
CREDITO BANOBRAS 7211 POR 3,500,000.00	PESOS	MEXICO	-187,593.91	-209,247.70
<i>Títulos y Valores</i>			0.00	0.00
<i>Arrendamientos Financieros</i>			0.00	0.00
<b>Deuda Externa</b>				
<i>Organismos Financieros Internacionales</i>			0.00	0.00
<i>Deuda Bilateral</i>			0.00	0.00
<i>Títulos y Valores</i>			0.00	0.00
<i>Arrendamientos Financieros</i>			0.00	0.00
<b>Subtotal de Deuda Pública a Corto Plazo</b>			<b>-630,869.27</b>	<b>-703,692.55</b>
<b>Largo Plazo</b>				
<b>Deuda Interna</b>				
<i>Instituciones de Crédito</i>			0.00	0.00
CREDITO BANOBRAS 7178 8,987,567.93	PESOS	MEXICO	4,009,382.37	4,009,382.37
CREDITO BANOBRAS 7211 POR 3,500,000.00	PESOS	MEXICO	1,597,964.64	1,597,964.64
<i>Títulos y Valores</i>			0.00	0.00
<i>Arrendamientos Financieros</i>			0.00	0.00
<b>Deuda Externa</b>				
<i>Organismos Financieros Internacionales</i>			0.00	0.00
<i>Deuda Bilateral</i>			0.00	0.00
<i>Títulos y Valores</i>			0.00	0.00
<i>Arrendamientos Financieros</i>			0.00	0.00
<b>Subtotal de Deuda Pública a Largo Plazo</b>			<b>5,607,347.01</b>	<b>5,607,347.01</b>
<b>Total de Otros Pasivos</b>			<b>36,460,601.31</b>	<b>36,569,086.56</b>
<b>Total de Deuda Pública y Otros Pasivos</b>			<b>41,437,079.05</b>	<b>41,472,741.02</b>



MUNICIPIO DE COQUIMATLAN, COL.  
Sistema Integral de Contabilidad Gubernamental  
ESTADO ANALITICO DE LA DEUDA Y OTROS PASIVOS  
DEL 1 DE ENERO AL 31 DE OCTUBRE DE 2023

Denominación de las Deudas	Moneda de Contratación	Institución o País Acreedor	Saldo Inicial del Periodo	Saldo Final del Periodo
<b>Corto Plazo</b>				
<b>Deuda Interna</b>				
<i>Instituciones de Crédito</i>			0.00	0.00
CREDITO BANOBRAS 7178 8,987,567.93	PESOS	MEXICO	0.00	-494,444.85
CREDITO BANOBRAS 7211 POR 3,500,000.00	PESOS	MEXICO	0.00	-209,247.70
<i>Títulos y Valores</i>			0.00	0.00
<i>Arrendamientos Financieros</i>			0.00	0.00
<b>Deuda Externa</b>				
<i>Organismos Financieros Internacionales</i>			0.00	0.00
<i>Deuda Bilateral</i>			0.00	0.00
<i>Títulos y Valores</i>			0.00	0.00
<i>Arrendamientos Financieros</i>			0.00	0.00
<b>Subtotal de Deuda Pública a Corto Plazo</b>			<b>0.00</b>	<b>-703,692.55</b>
<b>Largo Plazo</b>				
<b>Deuda Interna</b>				
<i>Instituciones de Crédito</i>			0.00	0.00
CREDITO BANOBRAS 7178 8,987,567.93	PESOS	MEXICO	4,009,382.37	4,009,382.37
CREDITO BANOBRAS 7211 POR 3,500,000.00	PESOS	MEXICO	1,597,964.64	1,597,964.64
<i>Títulos y Valores</i>			0.00	0.00
<i>Arrendamientos Financieros</i>			0.00	0.00
<b>Deuda Externa</b>				
<i>Organismos Financieros Internacionales</i>			0.00	0.00
<i>Deuda Bilateral</i>			0.00	0.00
<i>Títulos y Valores</i>			0.00	0.00
<i>Arrendamientos Financieros</i>			0.00	0.00
<b>Subtotal de Deuda Pública a Largo Plazo</b>			<b>5,607,347.01</b>	<b>5,607,347.01</b>
<b>Total de Otros Pasivos</b>			<b>52,325,446.57</b>	<b>36,569,086.56</b>
<b>Total de Deuda Pública y Otros Pasivos</b>			<b>57,932,793.58</b>	<b>41,472,741.02</b>



# COQUIMATLÁN


H. AYUNTAMIENTO 2021 - 2024

## Estado de Variación de la Hacienda Publica

"2023, AÑO DE LA CONMEMORACIÓN DEL 500 ANIVERSARIO DE LA FUNDACIÓN DE LA VILLA DE COLIMA"


"H. Ayuntamiento Coquimatlán, Colima"

Reforma S/N y Jesús Alcaraz, Coquimatlán, Col., Tel: 312 207 89 66, 312 207 92 58 C. P. 28400.



**MUNICIPIO DE COQUIMATLAN, COL.**  
 Sistema Integral de Contabilidad Gubernamental  
**ESTADO DE VARIACION EN LA HACIENDA PUBLICA**  
**DEL 1 DE ENERO AL 31 DE OCTUBRE DE 2023**

Concepto	Hacienda Pública/ Patrimonio Contribuido	Hacienda Pública/ Patrimonio Gen. Ejer. Ant.	Hacienda Pública/ Patrimonio Gen. Ejer. Actualización de la Hac. Pública / Patrimonio	Exceso o Insuficiencia en la Actualización de la Hac. Pública / Patrimonio	Total
<b>Hacienda Pública / Patrimonio Contribuido Neto de 2022</b>	<b>0.00</b>				<b>0.00</b>
<i>Aportaciones</i>	<i>0.00</i>				<i>0.00</i>
<i>Donaciones de Capital</i>	<i>0.00</i>				<i>0.00</i>
<i>Actualización de la Hacienda Pública/ Patrimonio</i>	<i>0.00</i>				<i>0.00</i>
<b>Hacienda Pública / Patrimonio Generado Neto de 2022</b>		<b>161,942,698.50</b>	<b>32,278,222.07</b>		<b>194,220,920.57</b>
<i>Resultados del Ejercicio (Ahorro/DesAhorro)</i>			<i>32,278,222.07</i>		<i>32,278,222.07</i>
<i>Resultados de Ejercicios Anteriores</i>		<i>148,964,528.17</i>			<i>148,964,528.17</i>
<i>Revalúos</i>		<i>0.00</i>			<i>0.00</i>
<i>Reservas</i>		<i>12,978,170.33</i>			<i>12,978,170.33</i>
<i>Rectificaciones de Resultados de Ejercicios Anteriores</i>		<i>0.00</i>			<i>0.00</i>
<b>Exceso o Insuficiencia en la Actualización de la Hacienda Pública/ Patrimonio Neto de 2022</b>				<b>0.00</b>	<b>0.00</b>
<i>Resultados por Posición Monetaria</i>				<i>0.00</i>	<i>0.00</i>
<i>Resultados por Tenencia de Activos no Monetarios</i>				<i>0.00</i>	<i>0.00</i>
<b>Hacienda Pública / Patrimonio Neto Final de 2022</b>	<b>0.00</b>	<b>161,942,698.50</b>	<b>32,278,222.07</b>	<b>0.00</b>	<b>194,220,920.57</b>
<b>Cambios en la Hacienda Pública/ Patrimonio Contribuido Neto de 2023</b>	<b>0.00</b>				<b>0.00</b>
<i>Aportaciones</i>	<i>0.00</i>				<i>0.00</i>
<i>Donaciones de Capital</i>	<i>0.00</i>				<i>0.00</i>
<i>Actualización de la Hacienda Pública/ Patrimonio</i>	<i>0.00</i>				<i>0.00</i>
<b>Variaciones de la Hacienda Pública/ Patrimonio Generado Neto de 2023</b>		<b>-887,265.41</b>	<b>62,711,683.47</b>		<b>61,824,418.06</b>
<i>Resultados del Ejercicio (Ahorro/Desahorro)</i>			<i>62,711,683.47</i>		<i>62,711,683.47</i>
<i>Resultados de Ejercicios Anteriores</i>		<i>-887,265.41</i>	<i>0.00</i>		<i>-887,265.41</i>
<i>Revalúos</i>			<i>0.00</i>		<i>0.00</i>
<i>Reservas</i>			<i>0.00</i>		<i>0.00</i>
<i>Rectificaciones de Resultados de Ejercicios Anteriores</i>			<i>0.00</i>		<i>0.00</i>




**MUNICIPIO DE COQUIMATLAN, COL.**  
 Sistema Integral de Contabilidad Gubernamental  
**ESTADO DE VARIACION EN LA HACIENDA PUBLICA**  
 DEL 1 DE ENERO AL 31 DE OCTUBRE DE 2023



Concepto	Hacienda Pública/ Patrimonio Contribuido	Hacienda Pública/ Patrimonio Gen. Ejer. Ant.	Hacienda Pública/ Patrimonio Gen. Ejer.	Exceso o Insuficiencia en la Actualización de la Hac. Pública / Patrimonio	Total
----------	--	--	---	--	-------

**Cambios en el Exceso o Insuficiencia en la Actualización de la Hacienda Pública/ Patrimonio Neto de 2023**


*Resultado por Posición Monetaria*  
*Resultado por Tenencia de Activos no Monetarios*

**Hacienda Pública/ Patrimonio Neto Final de 2023**      **0.00**    **161,055,433.09**    **94,989,905.54**      **0.00**    **256,045,338.63**

  
 TESORERA MUNICIPAL  
**C.P. MA. GUADALUPE RAMIREZ GUTIERREZ**  
 H. AYUNTAMIENTO CONSTITUCIONAL DE COQUIMATLAN, COL. 2021-2024  
 TESORERÍA

  
 OFICIAL MAYOR MUNICIPAL  
  
**Mtro. AARON SINAI DIAZ DECENA**  
 H. AYUNTAMIENTO CONSTITUCIONAL DE COQUIMATLAN, COL. 2021-2024  
 OFICIALIA MAYOR

  
 PRESIDENTE MUNICIPAL  
  
**LIC. LEONOR ALCARAZ MANZO**  
 H. AYUNTAMIENTO CONSTITUCIONAL DE COQUIMATLAN, COL. 2021-2024  
 PRESIDENCIA



# COQUIMATLÁN

H. AYUNTAMIENTO 2021 - 2024

## Estado de Flujo de Efectivo

"2023, AÑO DE LA CONMEMORACIÓN DEL 500 ANIVERSARIO DE LA FUNDACIÓN DE LA VILLA DE COLIMA"

"H. Ayuntamiento Coquimatlán, Colima"

Reforma S/N y Jesús Alcaraz, Coquimatlán, Col., Tel: 312 207 89 66, 312 207 92 58 C. P. 28400.





MUNICIPIO DE COQUIMATLAN, COL.  
Sistema Integral de Contabilidad Gubernamental  
**ESTADO DE FLUJOS DE EFECTIVO**  
DEL 1 DE OCTUBRE AL 31 DE OCTUBRE DE 2023

Concepto	Total
<b>FLUJOS DE EFECTIVO DE LAS ACTIVIDADES DE OPERACION</b>	
<b><u>ORIGEN</u></b>	<b><u>11,621,753.93</u></b>
IMPUESTOS	268,612.01
DERECHOS	541,348.75
PRODUCTOS	22,539.53
APROVECHAMIENTOS	17,915.92
PARTICIPACIONES, APORTACIONES, CONVENIOS, INCENTIVOS DERIVADOS DE LA COLABORACIÓN FISCAL Y FONDOS DISTINTOS DE APORTACIONES	10,771,337.72
<b><u>APLICACION</u></b>	<b><u>8,010,243.73</u></b>
SERVICIOS PERSONALES	4,769,613.87
MATERIALES Y SUMINISTROS	814,571.20
SERVICIOS GENERALES	1,021,352.92
TRANSFERENCIAS AL RESTO DEL SECTOR PUBLICO	649,109.94
AYUDAS SOCIALES	70,100.00
PENSIONES Y JUBILACIONES	632,347.02
INTERESES DE LA DEUDA PUBLICA	53,148.78
<b>FLUJOS NETOS DE EFECTIVO POR ACTIVIDADES DE OPERACION</b>	<b><u>3,611,510.20</u></b>
<b>FLUJOS DE EFECTIVO DE LAS ACTIVIDADES DE INVERSION</b>	
<b><u>ORIGEN</u></b>	<b><u>0.00</u></b>
BIENES INMUEBLES, INFRAESTRUCTURA Y CONSTRUCCIONES EN PROCESO	0.00
BIENES MUEBLES	0.00
OTROS ORIGENES DE INVERSION	0.00
<b><u>APLICACION</u></b>	<b><u>5,155,297.75</u></b>
BIENES INMUEBLES, INFRAESTRUCTURA Y CONSTRUCCIONES EN PROCESO	4,865,611.96
BIENES MUEBLES	87,528.00
OTRAS APLICACIONES DE INVERSION	202,157.79
<b>FLUJOS NETOS DE EFECTIVO POR ACTIVIDADES DE INVERSION</b>	<b><u>-5,155,297.75</u></b>
<b>FLUJOS DE EFECTIVO DE LAS ACTIVIDADES DE FINANCIAMIENTO</b>	
<b><u>ORIGEN</u></b>	<b><u>15,210,300.03</u></b>
ENDEUDAMIENTO NETO	21,653.79
- INTERNO	21,653.79
- EXTERNO	0.00
OTROS ORIGENES DE FINANCIAMIENTO	15,188,646.24
<b><u>APLICACION</u></b>	<b><u>13,921,439.90</u></b>
SERVICIOS DE LA DEUDA	94,477.07
- INTERNO	94,477.07



**MUNICIPIO DE COQUIMATLAN, COL.**  
**Sistema Integral de Contabilidad Gubernamental**  
**ESTADO DE FLUJOS DE EFECTIVO**  
**DEL 1 DE OCTUBRE AL 31 DE OCTUBRE DE 2023**

Concepto	Total
- EXTERNO	0.00
<b>OTRAS APLICACIONES DE FINANCIAMIENTO</b>	<b>13,826,962.83</b>
<b>FLUJOS NETOS DE EFECTIVO POR ACTIVIDADES DE FINANCIAMIENTO</b>	<b><u>1,288,860.13</u></b>
<hr/>	
<b>INCREMENTO/DISMINUCION NETA EN EL EFECTIVO Y EQUIVALENTES AL EFECTIVO</b>	<b>-254,927.42</b>
<b>EFECTIVO Y EQUIVALENTES AL EFECTIVO AL INICIO DEL EJERCICIO</b>	<b>42,361,519.70</b>
<b>EFECTIVO Y EQUIVALENTES AL EFECTIVO AL FINAL DEL EJERCICIO</b>	<b>42,106,592.28</b>

**PRESIDENTE MUNICIPAL**  
**LIC. LEONOR ALCARAZ MANZO**

**TESORERA MUNICIPAL**  
**C.P. MA. GUADALUPE ADAME BUTIERREZ**  
H. AYUNTAMIENTO CONSTITUCIONAL DE COQUIMATLAN, COL.  
**TESORERIA**

**OFICIAL MAYOR MUNICIPAL**  
**MTRO. AARON SINAI DIAZ DEGENA**  
H. AYUNTAMIENTO CONSTITUCIONAL DE COQUIMATLAN, COL.  
**OFICIALIA MAYOR**

H. AYUNTAMIENTO CONSTITUCIONAL DE COQUIMATLAN, COL. 2021-2024  
**PRESIDENCIA**



MUNICIPIO DE COQUIMATLAN, COL.  
Sistema Integral de Contabilidad Gubernamental  
**ESTADO DE FLUJOS DE EFECTIVO**  
**DEL 1 DE OCTUBRE AL 31 DE OCTUBRE DE 2023**  
(Cifras en Pesos)


Concepto	2023	2022
<b>FLUJOS DE EFECTIVO DE LAS ACTIVIDADES DE OPERACION</b>		
<b>ORIGEN</b>	<b>11,621,753.93</b>	<b>10,658,132.76</b>
IMPUESTOS	268,612.01	407,948.70
CUOTAS Y APORTACIONES DE SEGURIDAD SOCIAL	0.00	0.00
CONTRIBUCIONES DE MEJORAS	0.00	0.00
DERECHOS	541,348.75	481,683.29
PRODUCTOS	22,539.53	7,762.90
APROVECHAMIENTOS	17,915.92	26,200.85
INGRESOS POR VENTA DE BIENES Y PRESTACIÓN DE SERVICIOS	0.00	0.00
PARTICIPACIONES, APORTACIONES, CONVENIOS, INCENTIVOS DERIVADOS DE LA COLABORACIÓN FISCAL Y FONDOS DISTINTOS DE APORTACIONES	10,771,337.72	9,734,537.02
TRANSFERENCIAS, ASIGNACIONES, SUBSIDIOS Y SUBVENCIONES, Y PENSIONES Y JUBILACIONES	0.00	0.00
OTROS ORIGENES DE OPERACIÓN	0.00	0.00
<b>APLICACION</b>	<b>8,010,243.73</b>	<b>6,740,767.02</b>
SERVICIOS PERSONALES	4,769,613.87	4,242,461.24
MATERIALES Y SUMINISTROS	814,571.20	504,920.54
SERVICIOS GENERALES	1,021,352.92	641,372.11
AYUDAS DIVERSAS	0.00	0.00
ADEFAS	0.00	0.00
TRANSFERENCIAS INTERNAS Y ASIGNACIONES AL SECTOR PÚBLICO	0.00	0.00
TRANSFERENCIAS AL RESTO DEL SECTOR PUBLICO	649,109.94	664,278.00
SUBSIDIOS Y SUBENCIONES	0.00	0.00
AYUDAS SOCIALES	70,100.00	27,100.00
PENSIONES Y JUBILACIONES	632,347.02	611,587.81
TRANSFERENCIAS A FIDEICOMISOS, MANDATOS Y CONTRATOS ANALOGOS.	0.00	0.00
TRANSFERENCIAS A LA SEGURIDAD SOCIAL	0.00	0.00
DONATIVOS	0.00	0.00
TRANSFERENCIAS AL EXTERIOR	0.00	0.00
PARTICIPACIONES	0.00	0.00
APORTACIONES	0.00	0.00
CONVENIOS	0.00	0.00
OTRAS APLICACIONES DE OPERACIÓN	53,148.78	49,047.32
<b>FLUJOS NETOS DE EFECTIVO POR ACTIVIDADES DE OPERACION</b>	<b>3,611,510.20</b>	<b>3,917,365.74</b>
<b>FLUJOS DE EFECTIVO DE LAS ACTIVIDADES DE INVERSION</b>		
<b>ORIGEN</b>	<b>0.00</b>	<b>2,525,865.08</b>
BIENES INMUEBLES, INFRAESTRUCTURA Y CONSTRUCCIONES EN PROCESO	0.00	2,525,865.08
BIENES MUEBLES	0.00	0.00
OTROS ORIGENES DE INVERSION	0.00	0.00
<b>APLICACION</b>	<b>5,155,297.75</b>	<b>4,037,319.36</b>
BIENES INMUEBLES, INFRAESTRUCTURA Y CONSTRUCCIONES EN PROCESO	4,865,611.96	4,037,319.36
BIENES MUEBLES	87,528.00	0.00
OTRAS APLICACIONES DE INVERSION	202,157.79	0.00




MUNICIPIO DE COQUIMATLAN, COL.  
 Sistema Integral de Contabilidad Gubernamental  
**ESTADO DE FLUJOS DE EFECTIVO**  
**DEL 1 DE OCTUBRE AL 31 DE OCTUBRE DE 2023**  
 (Cifras en Pesos)

Concepto	2023	2022
<b>FLUJOS NETOS DE EFECTIVO POR ACTIVIDADES DE INVERSION</b>	<b>-5,155,297.75</b>	<b>-1,511,454.28</b>
<b>FLUJOS DE EFECTIVO DE LAS ACTIVIDADES DE FINANCIAMIENTO</b>		
<b>ORIGEN</b>	<b>15,210,300.03</b>	<b>17,769,371.73</b>
<b>ENDEUDAMIENTO NETO</b>	<b>21,653.79</b>	<b>0.00</b>
- INTERNO	21,653.79	0.00
- EXTERNO	0.00	0.00
<b>OTROS ORIGENES DE FINANCIAMIENTO</b>	<b>15,188,646.24</b>	<b>17,769,371.73</b>
<b>APLICACION</b>	<b>13,921,439.90</b>	<b>21,332,697.85</b>
<b>SERVICIOS DE LA DEUDA</b>	<b>94,477.07</b>	<b>66,418.59</b>
- INTERNO	94,477.07	66,418.59
- EXTERNO	0.00	0.00
<b>OTRAS APLICACIONES DE FINANCIAMIENTO</b>	<b>13,826,962.83</b>	<b>21,266,279.26</b>
<b>FLUJOS NETOS DE EFECTIVO POR ACTIVIDADES DE FINANCIAMIENTO</b>	<b>1,288,860.13</b>	<b>-3,563,326.12</b>
<b>INCREMENTO/DISMINUCION NETA EN EL EFECTIVO Y EQUIVALENTES AL EFECTIVO</b>	<b>-254,927.42</b>	<b>-1,157,414.66</b>
<b>EFFECTIVO Y EQUIVALENTES AL EFECTIVO AL INICIO DEL EJERCICIO</b>	<b>42,361,519.70</b>	<b>38,506,506.98</b>
<b>EFFECTIVO Y EQUIVALENTES AL EFECTIVO AL FINAL DEL EJERCICIO</b>	<b>42,106,592.28</b>	<b>37,349,092.32</b>

  
 PRESIDENTE MUNICIPAL  
**LIC. LEONOR ALCARAZ MANZO**  
 H. AYUNTAMIENTO CONSTITUCIONAL DE COQUIMATLAN, COL. 2021-2024  
**PRESIDENCIA**

  
 TESORERA MUNICIPAL  
**C.P. MA. GUADALUPE AGAMEZ BUJARRIN**  
 H. AYUNTAMIENTO CONSTITUCIONAL DE COQUIMATLAN, COL. 2021-2024  
**TESORERIA**

  
 OFICIAL MAYOR MUNICIPAL  
**MTRO. AARON SINAI DIAZ DECENA**  
 H. AYUNTAMIENTO CONSTITUCIONAL DE COQUIMATLAN, COL. 2021-2024  
**OFICIALIA MAYOR**




MUNICIPIO DE COQUIMATLAN, COL.  
Sistema Integral de Contabilidad Gubernamental  
**ESTADO DE FLUJOS DE EFECTIVO**  
DEL 1 DE ENERO AL 31 DE OCTUBRE DE 2023

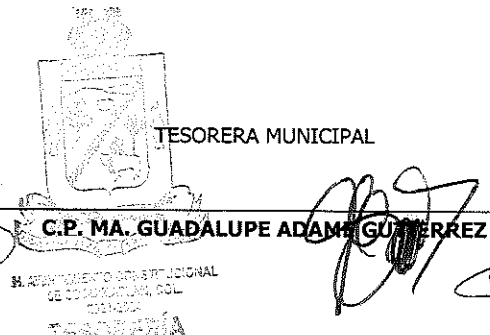
Concepto	Total
<b>FLUJOS DE EFECTIVO DE LAS ACTIVIDADES DE OPERACION</b>	
<b><u>ORIGEN</u></b>	<b><u>137,785,945.01</u></b>
IMPUESTOS	9,285,225.01
DERECHOS	7,340,618.66
PRODUCTOS	139,284.32
APROVECHAMIENTOS	458,960.39
PARTICIPACIONES, APORTACIONES, CONVENIOS, INCENTIVOS DERIVADOS DE LA COLABORACIÓN FISCAL Y FONDOS DISTINTOS DE APORTACIONES	120,561,856.63
<b><u>APLICACION</u></b>	<b><u>75,074,261.54</u></b>
SERVICIOS PERSONALES	47,206,854.54
MATERIALES Y SUMINISTROS	4,428,146.02
SERVICIOS GENERALES	9,202,651.20
TRANSFERENCIAS AL RESTO DEL SECTOR PUBLICO	6,559,922.21
AYUDAS SOCIALES	460,650.00
PENSIONES Y JUBILACIONES	6,655,971.26
INTERESES DE LA DEUDA PUBLICA	560,066.31
<b>FLUJOS NETOS DE EFECTIVO POR ACTIVIDADES DE OPERACION</b>	<b><u>62,711,683.47</u></b>
<b>FLUJOS DE EFECTIVO DE LAS ACTIVIDADES DE INVERSION</b>	
<b><u>ORIGEN</u></b>	<b><u>7,008,043.29</u></b>
BIENES INMUEBLES, INFRAESTRUCTURA Y CONSTRUCCIONES EN PROCESO	6,681,669.70
BIENES MUEBLES	2,909.40
OTROS ORIGENES DE INVERSION	323,464.19
<b><u>APLICACION</u></b>	<b><u>28,020,856.60</u></b>
BIENES INMUEBLES, INFRAESTRUCTURA Y CONSTRUCCIONES EN PROCESO	25,754,735.38
BIENES MUEBLES	166,045.79
OTRAS APLICACIONES DE INVERSION	2,100,075.43
<b>FLUJOS NETOS DE EFECTIVO POR ACTIVIDADES DE INVERSION</b>	<b><u>-21,012,813.31</u></b>
<b>FLUJOS DE EFECTIVO DE LAS ACTIVIDADES DE FINANCIAMIENTO</b>	
<b><u>ORIGEN</u></b>	<b><u>119,729,054.83</u></b>
ENDEUDAMIENTO NETO	21,653.79
- INTERNO	21,653.79
- EXTERNO	0.00
OTROS ORIGENES DE FINANCIAMIENTO	119,707,401.04
<b><u>APLICACION</u></b>	<b><u>137,437,976.97</u></b>
SERVICIOS DE LA DEUDA	725,346.34
- INTERNO	725,346.34




MUNICIPIO DE COQUIMATLAN, COL.  
 Sistema Integral de Contabilidad Gubernamental  
**ESTADO DE FLUJOS DE EFECTIVO**  
 DEL 1 DE ENERO AL 31 DE OCTUBRE DE 2023

Concepto	Total
- EXTERNO	0.00
<b>OTRAS APLICACIONES DE FINANCIAMIENTO</b>	<b>136,712,630.63</b>
<b>FLUJOS NETOS DE EFECTIVO POR ACTIVIDADES DE FINANCIAMIENTO</b>	<b><u>-17,708,922.14</u></b>
<b>INCREMENTO/DISMINUCION NETA EN EL EFECTIVO Y EQUIVALENTES AL EFECTIVO</b>	<b>23,989,948.02</b>
<b>EFECTIVO Y EQUIVALENTES AL EFECTIVO AL INICIO DEL EJERCICIO</b>	<b>18,116,644.26</b>
<b>EFECTIVO Y EQUIVALENTES AL EFECTIVO AL FINAL DEL EJERCICIO</b>	<b>42,106,592.28</b>

  
**PRESIDENTE MUNICIPAL**  
**LIC. LEONOR ALCARAZ MANZO**  
H. AYUNTAMIENTO CONSTITUCIONAL DE COQUIMATLAN, COL. 2021-2024  
**PRESIDENCIA**

  
**TESORERA MUNICIPAL**  
**C.P. MA. GUADALUPE ADAMS GUTIERREZ**  
H. AYUNTAMIENTO CONSTITUCIONAL DE COQUIMATLAN, COL. 2021-2024  
**TESORERIA**

  
**OFICIAL MAYOR MUNICIPAL**  
**MTRO. AARON SINAI DIAZ DECENA**  
H. AYUNTAMIENTO CONSTITUCIONAL DE COQUIMATLAN, COL. 2021-2024  
**OFICIALIA MAYOR**



**MUNICIPIO DE COQUIMATLAN, COL.**  
**Sistema Integral de Contabilidad Gubernamental**  
**ESTADO DE FLUJOS DE EFECTIVO**  
**DEL 1 DE ENERO AL 31 DE OCTUBRE DE 2023**  
 (Cifras en Pesos)

Concepto	2023	2022
<b>FLUJOS DE EFECTIVO DE LAS ACTIVIDADES DE OPERACION</b>		
<b><u>ORIGEN</u></b>	<b><u>137,785,945.01</u></b>	<b><u>109,825,503.50</u></b>
IMPUESTOS	9,285,225.01	7,542,256.85
CUOTAS Y APORTACIONES DE SEGURIDAD SOCIAL	0.00	0.00
CONTRIBUCIONES DE MEJORAS	0.00	0.00
DERECHOS	7,340,618.66	6,422,442.96
PRODUCTOS	139,284.32	50,113.10
APROVECHAMIENTOS	458,960.39	422,850.90
INGRESOS POR VENTA DE BIENES Y PRESTACIÓN DE SERVICIOS	0.00	0.00
PARTICIPACIONES, APORTACIONES, CONVENIOS, INCENTIVOS DERIVADOS DE LA COLABORACIÓN FISCAL Y FONDOS DISTINTOS DE APORTACIONES	120,561,856.63	95,387,839.69
TRANSFERENCIAS, ASIGNACIONES, SUBSIDIOS Y SUBVENCIONES, Y PENSIONES Y JUBILACIONES	0.00	0.00
OTROS ORIGENES DE OPERACIÓN	0.00	0.00
<b><u>APLICACION</u></b>	<b><u>75,074,261.54</u></b>	<b><u>67,525,433.53</u></b>
SERVICIOS PERSONALES	47,206,854.54	43,172,955.42
MATERIALES Y SUMINISTROS	4,428,146.02	3,987,747.16
SERVICIOS GENERALES	9,202,651.20	6,802,155.11
AYUDAS DIVERSAS	0.00	0.00
ADEFAS	0.00	0.00
TRANSFERENCIAS INTERNAS Y ASIGNACIONES AL SECTOR PÚBLICO	0.00	0.00
TRANSFERENCIAS AL RESTO DEL SECTOR PUBLICO	6,559,922.21	6,779,280.00
SUBSIDIOS Y SUBENCIONES	0.00	0.00
AYUDAS SOCIALES	460,650.00	314,391.00
PENSIONES Y JUBILACIONES	6,655,971.26	6,051,034.10
TRANSFERENCIAS A FIDEICOMISOS, MANDATOS Y CONTRATOS ANALOGOS.	0.00	0.00
TRANSFERENCIAS A LA SEGURIDAD SOCIAL	0.00	0.00
DONATIVOS	0.00	0.00
TRANSFERENCIAS AL EXTERIOR	0.00	0.00
PARTICIPACIONES	0.00	0.00
APORTACIONES	0.00	0.00
CONVENIOS	0.00	0.00
OTRAS APLICACIONES DE OPERACIÓN	560,066.31	417,870.74
<b>FLUJOS NETOS DE EFECTIVO POR ACTIVIDADES DE OPERACION</b>	<b><u>62,711,683.47</u></b>	<b><u>42,300,069.97</u></b>
<b>FLUJOS DE EFECTIVO DE LAS ACTIVIDADES DE INVERSION</b>		
<b><u>ORIGEN</u></b>	<b><u>7,008,043.29</u></b>	<b><u>5,154,111.71</u></b>
BIENES INMUEBLES, INFRAESTRUCTURA Y CONSTRUCCIONES EN PROCESO	6,681,669.70	5,148,111.71
BIENES MUEBLES	2,909.40	0.00
OTROS ORIGENES DE INVERSION	323,464.19	6,000.00
<b><u>APLICACION</u></b>	<b><u>28,020,856.60</u></b>	<b><u>16,260,281.30</u></b>
BIENES INMUEBLES, INFRAESTRUCTURA Y CONSTRUCCIONES EN PROCESO	25,754,735.38	15,332,118.30
BIENES MUEBLES	166,045.79	925,288.00
OTRAS APLICACIONES DE INVERSION	2,100,075.43	2,875.00




**MUNICIPIO DE COQUIMATLAN, COL.**  
**Sistema Integral de Contabilidad Gubernamental**  
**ESTADO DE FLUJOS DE EFECTIVO**  
**DEL 1 DE ENERO AL 31 DE OCTUBRE DE 2023**  
(Cifras en Pesos)

Concepto	2023	2022
<b>FLUJOS NETOS DE EFECTIVO POR ACTIVIDADES DE INVERSION</b>	<b><u>-21,012,813.31</u></b>	<b><u>-11,106,169.59</u></b>
<b>FLUJOS DE EFECTIVO DE LAS ACTIVIDADES DE FINANCIAMIENTO</b>		
<b><u>ORIGEN</u></b>	<b><u>119,729,054.83</u></b>	<b><u>105,185,460.54</u></b>
<b>ENDEUDAMIENTO NETO</b>	<b>21,653.79</b>	<b>707,915.64</b>
- INTERNO	21,653.79	707,915.64
- EXTERNO	0.00	0.00
<b>OTROS ORIGENES DE FINANCIAMIENTO</b>	<b>119,707,401.04</b>	<b>104,477,544.90</b>
<b><u>APLICACION</u></b>	<b><u>137,437,976.97</u></b>	<b><u>113,444,525.60</u></b>
<b>SERVICIOS DE LA DEUDA</b>	<b>725,346.34</b>	<b>1,349,719.50</b>
- INTERNO	725,346.34	1,349,719.50
- EXTERNO	0.00	0.00
<b>OTRAS APLICACIONES DE FINANCIAMIENTO</b>	<b>136,712,630.63</b>	<b>112,094,806.10</b>
<b>FLUJOS NETOS DE EFECTIVO POR ACTIVIDADES DE FINANCIAMIENTO</b>	<b><u>-17,708,922.14</u></b>	<b><u>-8,259,065.06</u></b>
<b>INCREMENTO/DISMINUCION NETA EN EL EFECTIVO Y EQUIVALENTES AL EFECTIVO</b>	<b>23,989,948.02</b>	<b>22,934,835.32</b>
<b>EFECTIVO Y EQUIVALENTES AL EFECTIVO AL INICIO DEL EJERCICIO</b>	<b>18,116,644.26</b>	<b>14,414,257.00</b>
<b>EFECTIVO Y EQUIVALENTES AL EFECTIVO AL FINAL DEL EJERCICIO</b>	<b>42,106,592.28</b>	<b>37,349,092.32</b>

 PRESIDENTE MUNICIPAL <b>LIC. LEONOR ALCARAZ MANZO</b> <small>M. AYUNTAMIENTO CONSTITUCIONAL DE COQUIMATLAN, COL. 2021-2024</small> <b>PRESIDENCIA</b>	 TESORERA MUNICIPAL <b>CIP. MA. GUADALUPE ADAME BUTIERREZ</b> <small>M. AYUNTAMIENTO CONSTITUCIONAL DE COQUIMATLAN, COL. 2021-2024</small> <b>TESORERIA</b>	 OFICIAL MAYOR MUNICIPAL <b>MTRO. AARON SINAI DIAZ DEGENA</b> <small>M. AYUNTAMIENTO CONSTITUCIONAL DE COQUIMATLAN, COL. 2021-2024</small> <b>OFICIALIA MAYOR</b>
--	---	---





# COQUIMATLÁN

H. AYUNTAMIENTO 2021 - 2024




## Balanza de Comprobación

"2023, AÑO DE LA CONMEMORACIÓN DEL 500 ANIVERSARIO DE LA FUNDACIÓN DE LA VILLA DE COLIMA"


**"H. Ayuntamiento Coquimatlán, Colima"**

Reforma S/N y Jesús Alcaraz, Coquimatlán, Col., Tel: 312 207 89 66, 312 207 92 58 C. P. 28400.




**MUNICIPIO DE COQUIMATLAN, COL.**  
 Sistema Integral de Contabilidad Gubernamental  
**BALANZA DE COMPROBACION**  
 DEL 1 DE OCTUBRE AL 31 DE OCTUBRE DE 2023

Descripción	Saldo Anterior		Movimientos		Saldo Actual		Haber
	Debe	Haber	Debe	Haber	Debe	Haber	
<b>ACTIVO</b>							
<b>ACTIVO CIRCULANTE</b>							
<b>EFFECTIVO Y EQUIVALENTES</b>	<b>68,558,784.11</b>	<b>0.00</b>	<b>17,926,346.31</b>	<b>19,434,471.89</b>	<b>67,050,658.53</b>	<b>0.00</b>	<b>0.00</b>
BANCOS/TESORERIA	<b>42,361,519.70</b>	<b>0.00</b>	<b>17,764,118.41</b>	<b>18,019,045.83</b>	<b>42,106,592.28</b>	<b>0.00</b>	<b>0.00</b>
DEPOSITOS DE FONDOS DE TERCEROS EN GARANTIA Y/O ADMINISTRACIÓN	42,349,529.20	0.00	17,764,118.41	18,019,045.83	42,094,601.78	0.00	0.00
	11,990.50	0.00	0.00	0.00	11,990.50	0.00	0.00
<b>DERECHOS A RECIBIR EFFECTIVO O EQUIVALENTES</b>	<b>21,773,976.29</b>	<b>0.00</b>	<b>162,227.90</b>	<b>262,584.96</b>	<b>21,673,619.23</b>	<b>0.00</b>	<b>0.00</b>
CUENTAS POR COBRAR A CORTO PLAZO	1,966,760.67	0.00	79,000.00	52,357.06	1,993,403.61	0.00	0.00
DEUDORES DIVERSOS POR COBRAR A CORTO PLAZO	845,416.82	0.00	10,589.04	10,589.04	845,416.82	0.00	0.00
INGRESOS POR RECUPERAR A CORTO PLAZO	1,000,000.00	0.00	0.00	0.00	1,000,000.00	0.00	0.00
DEUDORES POR ANTICIPOS DE TESORERIA A CORTO PLAZO	33,978.06	0.00	72,638.86	80,638.86	25,978.06	0.00	0.00
PRESTAMOS OTORGADOS A CORTO PLAZO	17,927,820.74	0.00	0.00	119,000.00	17,808,820.74	0.00	0.00
<b>DERECHOS A RECIBIR BIENES O SERVICIOS</b>	<b>4,423,288.12</b>	<b>0.00</b>	<b>0.00</b>	<b>1,152,841.10</b>	<b>3,270,447.02</b>	<b>0.00</b>	<b>0.00</b>
ANTICIPO A PROVEEDORES POR ADQUISICIÓN DE BIENES Y PRESTACIÓN DE SERVICIOS A CORTO PLAZO	1,890,527.96	0.00	0.00	0.00	1,890,527.96	0.00	0.00
ANTICIPO A CONTRATISTAS POR OBRAS PÚBLICAS A CORTO PLAZO	2,532,760.16	0.00	0.00	1,152,841.10	1,379,919.06	0.00	0.00
<b>ACTIVO NO CIRCULANTE</b>	<b>225,312,123.37</b>	<b>0.00</b>	<b>5,155,297.75</b>	<b>0.00</b>	<b>230,467,421.12</b>	<b>0.00</b>	<b>0.00</b>
<b>BIENES INMUEBLES, INFRAESTRUCTURA Y CONSTRUCCIONES EN PROCESO</b>	<b>205,703,194.49</b>	<b>0.00</b>	<b>4,865,611.96</b>	<b>0.00</b>	<b>210,568,806.45</b>	<b>0.00</b>	<b>0.00</b>
VIVIENDAS	6,624,464.03	0.00	0.00	0.00	6,624,464.03	0.00	0.00
EDIFICIOS NO HABITACIONALES	10,694,900.32	0.00	0.00	0.00	10,694,900.32	0.00	0.00
CONSTRUCCIONES EN PROCESO EN BIENES DE DOMINIO PÚBLICO	167,797,795.71	0.00	4,865,611.96	0.00	172,663,407.67	0.00	0.00
CONSTRUCCIONES EN PROCESO EN BIENES PROPIOS	20,586,034.43	0.00	0.00	0.00	20,586,034.43	0.00	0.00
<b>BIENES MUEBLES</b>	<b>18,222,485.96</b>	<b>0.00</b>	<b>87,528.00</b>	<b>0.00</b>	<b>18,310,013.96</b>	<b>0.00</b>	<b>0.00</b>
MOBILIARIO Y EQUIPO DE	15,873,089.51	0.00	87,528.00	0.00	15,960,617.51	0.00	0.00




**MUNICIPIO DE COQUIMATLAN, COL.**  
**Sistema Integral de Contabilidad Gubernamental**  
**BALANZA DE COMPROBACION**  
**DEL 1 DE OCTUBRE AL 31 DE OCTUBRE DE 2023**

Descripción	Saldo Anterior		Movimientos		Saldo Actual	
	Debe	Haber	Debe	Haber	Debe	Haber
<b>ADMINISTRACIÓN</b>						
MOBILIARIO Y EQUIPO EDUCACIONAL Y RECREATIVO	976,786.99	0.00	0.00	0.00	976,786.99	0.00
EQUIPO DE DEFENSA Y SEGURIDAD	1,372,609.46	0.00	0.00	0.00	1,372,609.46	0.00
<b>ACTIVOS DIFERIDOS</b>	<b>1,386,442.92</b>	<b>0.00</b>	<b>202,157.79</b>	<b>0.00</b>	<b>1,588,600.71</b>	<b>0.00</b>
ESTUDIOS, FORMULACIÓN Y EVALUACIÓN DE PROYECTOS	1,386,442.92	0.00	202,157.79	0.00	1,588,600.71	0.00
<b>PASIVO</b>						
<b>PASIVO CIRCULANTE</b>						
<b>CUENTAS POR PAGAR A CORTO PLAZO</b>	<b>0.00</b>	<b>35,829,732.04</b>	<b>13,759,212.00</b>	<b>13,794,873.97</b>	<b>0.00</b>	<b>35,865,394.01</b>
SERVICIOS PERSONALES POR PAGAR A CORTO PLAZO	0.00	13,330,892.78	5,062,470.52	4,844,312.19	0.00	13,112,734.45
PROVEEDORES POR PAGAR A CORTO PLAZO	678,417.27	0.00	2,297,673.39	2,567,019.99	409,070.67	0.00
CONTRATISTAS POR OBRAS PÚBLICAS POR PAGAR A CORTO PLAZO	0.00	253,952.31	3,244,198.49	3,890,015.27	0.00	899,769.09
TRANSFERENCIAS OTORGADAS POR PAGAR A CORTO PLAZO	0.00	318,905.68	1,012,664.91	994,664.91	0.00	300,905.68
RETENCIONES Y CONTRIBUCIONES POR PAGAR A CORTO PLAZO	0.00	13,307,816.63	1,991,061.48	1,411,360.70	0.00	12,728,115.85
DEVOLUCIONES DE LA LEY DE INGRESO POR PAGAR A CORTO PLAZO	0.00	108,628.20	0.00	0.00	0.00	108,628.20
OTRAS CUENTAS POR PAGAR A CORTO PLAZO	0.00	1,923,263.03	56,666.14	65,847.12	0.00	1,932,444.01
<b>DOCUMENTOS POR PAGAR A CORTO PLAZO</b>	<b>0.00</b>	<b>74,274.31</b>	<b>0.00</b>	<b>0.00</b>	<b>0.00</b>	<b>74,274.31</b>
OTROS DOCUMENTOS POR PAGAR A CORTO PLAZO	0.00	74,274.31	0.00	0.00	0.00	74,274.31
<b>PORCIÓN A CORTO PLAZO DE LA DEUDA PÚBLICA A LARGO PLAZO</b>	<b>0.00</b>	<b>6,970,794.04</b>	<b>94,477.07</b>	<b>21,653.79</b>	<b>0.00</b>	<b>6,897,970.76</b>
PORCIÓN A CORTO PLAZO DE LA DEUDA PÚBLICA INTERNA	0.00	6,970,794.04	94,477.07	21,653.79	0.00	6,897,970.76
<b>FONDOS Y BIENES DE TERCEROS EN GARANTÍA Y/O ADMINISTRACIÓN A CORTO PLAZO</b>	<b>0.00</b>	<b>122,537.21</b>	<b>0.00</b>	<b>0.00</b>	<b>0.00</b>	<b>122,537.21</b>
FONDOS EN GARANTÍA A CORTO PLAZO	0.00	122,537.21	0.00	0.00	0.00	122,537.21



**MUNICIPIO DE COQUIMATLAN, COL.**  
 Sistema Integral de Contabilidad Gubernamental  
**BALANZA DE COMPROBACION**  
**DEL 1 DE OCTUBRE AL 31 DE OCTUBRE DE 2023**

Descripción	Saldo Anterior		Movimientos		Saldo Actual	
	Debe	Haber	Debe	Haber	Debe	Haber
<b>OTROS PASIVOS A CORTO PLAZO</b>	<b>0.00</b>	<b>97,085.12</b>	<b>0.00</b>	<b>0.00</b>	<b>0.00</b>	<b>97,085.12</b>
INGRESOS POR CLASIFICAR	0.00	97,085.12	0.00	0.00	0.00	97,085.12
<b>PASIVO NO CIRCULANTE</b>	<b>0.00</b>	<b>5,607,347.01</b>	<b>0.00</b>	<b>0.00</b>	<b>0.00</b>	<b>5,607,347.01</b>
<b>DEUDA PÚBLICA A LARGO PLAZO</b>	<b>0.00</b>	<b>5,607,347.01</b>	<b>0.00</b>	<b>0.00</b>	<b>0.00</b>	<b>5,607,347.01</b>
PRÉSTAMOS DE LA DEUDA INTERNA POR PAGAR A LARGO PLAZO	0.00	5,607,347.01	0.00	0.00	0.00	5,607,347.01
<b>HACIENDA PÚBLICA/ PATRIMONIO</b>						
<b>HACIENDA PÚBLICA/ PATRIMONIO GENERADO</b>	<b>0.00</b>	<b>193,333,655.16</b>	<b>0.00</b>	<b>0.00</b>	<b>0.00</b>	<b>193,333,655.16</b>
<b>RESULTADOS DE EJERCICIOS ANTERIORES</b>	<b>0.00</b>	<b>180,355,484.83</b>	<b>0.00</b>	<b>0.00</b>	<b>0.00</b>	<b>180,355,484.83</b>
RESULTADO EJERCICIO 2006	9,908,965.82	0.00	0.00	0.00	9,908,965.82	0.00
RESULTADO EJERCICIO 2008	0.00	4,148,484.46	0.00	0.00	0.00	4,148,484.46
RESULTADO EJERCICIO 2009	1,903,753.14	0.00	0.00	0.00	1,903,753.14	0.00
RESULTADO EJERCICIO 2010	0.00	1,516,535.05	0.00	0.00	0.00	1,516,535.05
RESULTADO EJERCICIO 2011	0.00	627,569.94	0.00	0.00	0.00	627,569.94
SUP O DEF 1990	489,733.84	0.00	0.00	0.00	489,733.84	0.00
SUP O DEF 1991	86,476.40	0.00	0.00	0.00	86,476.40	0.00
SUP O DEF 1992	238,128.61	0.00	0.00	0.00	238,128.61	0.00
SUP O DEF 1993	419,074.88	0.00	0.00	0.00	419,074.88	0.00
SUP O DEF 1994	396,403.36	0.00	0.00	0.00	396,403.36	0.00
SUP O DEF 1995	105,595.46	0.00	0.00	0.00	105,595.46	0.00
SUP O DEF 1996	360,950.40	0.00	0.00	0.00	360,950.40	0.00
SUP O DEF 1997	0.00	2,428,046.29	0.00	0.00	0.00	2,428,046.29
SUP O DE F1998	0.00	1,077,382.20	0.00	0.00	0.00	1,077,382.20
SUP O DEF 1999	0.00	1,574,368.51	0.00	0.00	0.00	1,574,368.51
SUP O DEF 2000	0.00	684,511.01	0.00	0.00	0.00	684,511.01
SUP O DEF 2001	5,830,439.30	0.00	0.00	0.00	5,830,439.30	0.00
SUP O DEF 2002	0.00	1,910,777.48	0.00	0.00	0.00	1,910,777.48
RESULTADO EJERCICIO 2003	962,044.80	0.00	0.00	0.00	962,044.80	0.00
RESULTADO EJERCICIO 2004	0.00	3,342,415.89	0.00	0.00	0.00	3,342,415.89
RESULTADO EJER ANTERIORES	1,173,042.82	0.00	0.00	0.00	1,173,042.82	0.00
RESULTADO EJERCICIO 2005	1,256,399.24	0.00	0.00	0.00	1,256,399.24	0.00
RESULTADO EJERCICIO 2007	4,731,841.54	0.00	0.00	0.00	4,731,841.54	0.00
RESULTADO EJERCICIO 2012	1,177,302.95	0.00	0.00	0.00	1,177,302.95	0.00
RESULTADO EJERCICIO 2013	0.00	6,922,022.42	0.00	0.00	0.00	6,922,022.42
RESULTADO EJERCICIO 2014	0.00	12,415,423.13	0.00	0.00	0.00	12,415,423.13




**MUNICIPIO DE COQUIMATLAN, COL.**  
Sistema Integral de Contabilidad Gubernamental  
**BALANZA DE COMPROBACION**  
**DEL 1 DE OCTUBRE AL 31 DE OCTUBRE DE 2023**

Descripción	Saldo Anterior		Movimientos		Saldo Actual	
	Debe	Haber	Debe	Haber	Debe	Haber
RESULTADO EJERCICIO 2015	0.00	9,516,809.56	0.00	0.00	0.00	9,516,809.56
RESULTADO EJERCICIO 2016	0.00	17,039,697.24	0.00	0.00	0.00	17,039,697.24
RESULTADO EJERCICIO 2017	0.00	21,320,636.38	0.00	0.00	0.00	21,320,636.38
RESULTADO EJERCICIO 2018	0.00	23,836,506.21	0.00	0.00	0.00	23,836,506.21
RESULTADO EJERCICIO 2019	0.00	28,673,617.28	0.00	0.00	0.00	28,673,617.28
RESULTADO EJERCICIO 2020	0.00	23,555,679.81	0.00	0.00	0.00	23,555,679.81
RESULTADO EJERCICIO 2021	0.00	17,412,672.64	0.00	0.00	0.00	17,412,672.64
RESULTADO EJERCICIO 2022	0.00	31,392,481.89	0.00	0.00	0.00	31,392,481.89
<b>RESERVAS</b>	<b>0.00</b>	<b>12,978,170.33</b>	<b>0.00</b>	<b>0.00</b>	<b>0.00</b>	<b>12,978,170.33</b>
RESERVAS DE PATRIMONIO	0.00	12,978,170.33	0.00	0.00	0.00	12,978,170.33
<b>INGRESOS Y OTROS BENEFICIOS</b>						
<b>INGRESOS DE GESTIÓN</b>	<b>0.00</b>	<b>16,373,672.17</b>	<b>0.00</b>	<b>850,416.21</b>	<b>0.00</b>	<b>17,224,088.38</b>
<b>IMPUESTOS</b>	<b>0.00</b>	<b>9,016,613.00</b>	<b>0.00</b>	<b>268,612.01</b>	<b>0.00</b>	<b>9,285,225.01</b>
IMPUESTOS SOBRE LOS INGRESOS	0.00	32,224.00	0.00	0.00	0.00	32,224.00
IMPUESTOS SOBRE EL PATRIMONIO	0.00	6,658,099.48	0.00	91,561.38	0.00	6,749,660.86
IMPUESTOS SOBRE LA PRODUCCIÓN, EL CONSUMO Y LAS TRANSACCIONES	0.00	1,563,408.06	0.00	136,449.67	0.00	1,699,857.73
ACCESORIOS DE IMPUESTOS	0.00	762,881.46	0.00	40,600.96	0.00	803,482.42
<b>DERECHOS</b>	<b>0.00</b>	<b>6,799,269.91</b>	<b>0.00</b>	<b>541,348.75</b>	<b>0.00</b>	<b>7,340,618.66</b>
DERECHOS POR EL USO, GOCE, APROVECHAMIENTO O EXPLOTACIÓN DE BIENES DE DOMINIO PÚBLICO	0.00	319,869.71	0.00	42,746.73	0.00	362,616.44
DERECHOS POR PRESTACIÓN DE SERVICIOS	0.00	2,669,793.41	0.00	315,996.74	0.00	2,985,790.15
ACCESORIOS DE DERECHOS	0.00	194,004.85	0.00	10,101.28	0.00	204,106.13
OTROS DERECHOS	0.00	3,615,601.94	0.00	172,504.00	0.00	3,788,105.94
<b>PRODUCTOS</b>	<b>0.00</b>	<b>116,744.79</b>	<b>0.00</b>	<b>22,539.53</b>	<b>0.00</b>	<b>139,284.32</b>
PRODUCTOS	0.00	116,744.79	0.00	22,539.53	0.00	139,284.32
<b>APROVECHAMIENTOS</b>	<b>0.00</b>	<b>441,044.47</b>	<b>0.00</b>	<b>17,915.92</b>	<b>0.00</b>	<b>458,960.39</b>
MULTAS	0.00	217,566.31	0.00	17,915.92	0.00	235,482.23
INDEMNIZACIONES	0.00	48,428.40	0.00	0.00	0.00	48,428.40
OTROS APROVECHAMIENTOS	0.00	175,049.76	0.00	0.00	0.00	175,049.76
<b>PARTICIPACIONES, APORTACIONES, CONVENIOS, INCENTIVOS DERIVADOS DE LA COLABORACIÓN FISCAL, FONDOS DISTINTOS DE APORTACIONES, TRANSFERENCIAS, ASIGNACIONES, SUBSIDIOS Y</b>	<b>0.00</b>	<b>109,790,518.91</b>	<b>0.00</b>	<b>10,771,337.72</b>	<b>0.00</b>	<b>120,561,856.63</b>




**MUNICIPIO DE COQUIMATLAN, COL.**  
 Sistema Integral de Contabilidad Gubernamental  
**BALANZA DE COMPROBACION**  
 DEL 1 DE OCTUBRE AL 31 DE OCTUBRE DE 2023

Descripción	Saldo Anterior		Movimientos		Saldo Actual	
	Debe	Haber	Debe	Haber	Debe	Haber
<b>SUBVENCIONES, Y PENSIONES Y JUBILACIONES</b>	<b>0.00</b>	<b>109,790,518.91</b>	<b>0.00</b>	<b>10,771,337.72</b>	<b>0.00</b>	<b>120,561,856.63</b>
<i>PARTICIPACIONES, APORTACIONES, CONVENIOS, INCENTIVOS DERIVADOS DE LA COLABORACIÓN FISCAL Y FONDOS DISTINTOS DE APORTACIONES</i>						
PARTICIPACIONES	0.00	64,035,069.03	0.00	5,534,743.72	0.00	69,569,812.75
APORTACIONES	0.00	43,481,110.00	0.00	5,236,594.00	0.00	48,717,704.00
CONVENIOS	0.00	2,274,339.88	0.00	0.00	0.00	2,274,339.88
<b>GASTOS Y OTRAS PÉRDIDAS</b>						
<b>GASTOS DE FUNCIONAMIENTO</b>	<b>54,232,113.77</b>	<b>0.00</b>	<b>6,990,512.03</b>	<b>384,974.04</b>	<b>60,837,651.76</b>	<b>0.00</b>
<i>SERVICIOS PERSONALES</i>	<b>42,437,240.67</b>	<b>0.00</b>	<b>4,781,040.75</b>	<b>11,426.88</b>	<b>47,206,854.54</b>	<b>0.00</b>
REMUNERACIONES AL PERSONAL DE CARÁCTER PERMANENTE	22,339,612.60	0.00	2,525,343.81	0.00	24,864,956.41	0.00
REMUNERACIONES ADICIONALES Y ESPECIALES	3,917,325.97	0.00	362,586.68	11,426.88	4,268,485.77	0.00
SEGURIDAD SOCIAL	3,106,569.04	0.00	461,733.00	0.00	3,568,302.04	0.00
OTRAS PRESTACIONES SOCIALES Y ECONOMICAS	11,545,813.14	0.00	1,261,608.38	0.00	12,807,421.52	0.00
PAGO DE ESTIMULOS A SERVIDORES PUBLICOS	1,527,919.92	0.00	169,768.88	0.00	1,697,688.80	0.00
<b>MATERIALES Y SUMINISTROS</b>	<b>3,613,574.82</b>	<b>0.00</b>	<b>1,187,306.36</b>	<b>372,735.16</b>	<b>4,428,146.02</b>	<b>0.00</b>
MATERIALES DE ADMINISTRACION, EMISION DE DOCUMENTOS Y ARTICULOS OFICIALES	390,672.08	0.00	63,894.54	0.00	454,566.62	0.00
MATERIALES Y ARTICULOS DE CONSTRUCCION Y DE REPARACION	133,172.83	0.00	19,510.29	0.00	152,683.12	0.00
PRODUCTOS QUIMICOS, FARMACEUTICOS Y DE LABORATORIO	14,335.22	0.00	0.00	0.00	14,335.22	0.00
COMBUSTIBLES, LUBRICANTES Y ADITIVOS	2,929,684.77	0.00	339,311.16	0.00	3,268,995.93	0.00
VESTUARIO, BLANCOS, PRENDAS DE PROTECCION Y ARTICULOS DEPORTIVOS	56,559.80	0.00	738,179.92	365,940.56	428,799.16	0.00
MATERIALES Y SUMINISTROS PARA SEGURIDAD	46,150.27	0.00	1,502.81	0.00	47,653.08	0.00
HERRAMIENTAS, REFACCIONES Y ACCESORIOS MENORES	42,999.85	0.00	24,907.64	6,794.60	61,112.89	0.00



**MUNICIPIO DE COQUIMATLAN, COL.**  
**Sistema Integral de Contabilidad Gubernamental**  
**BALANZA DE COMPROBACION**  
**DEL 1 DE OCTUBRE AL 31 DE OCTUBRE DE 2023**


Descripción	Saldo Anterior		Movimientos		Saldo Actual		Haber
	Debe	Haber	Debe	Haber	Debe	Haber	
<b>SERVICIOS GENERALES</b>	<b>8,181,298.28</b>	<b>0.00</b>	<b>1,022,164.92</b>	<b>812.00</b>	<b>9,202,651.20</b>	<b>0.00</b>	<b>0.00</b>
SERVICIOS BÁSICOS	2,930,645.95	0.00	369,703.08	0.00	3,300,349.03	0.00	0.00
SERVICIOS DE ARRENDAMIENTO	188,942.40	0.00	23,160.60	812.00	211,291.00	0.00	0.00
SERVICIOS PROFESIONALES, CIENTÍFICOS Y TÉCNICOS Y OTROS SERVICIOS	118,430.93	0.00	3,547.51	0.00	121,978.44	0.00	0.00
SERVICIOS FINANCIEROS, BANCARIOS Y COMERCIALES	48,651.50	0.00	965.49	0.00	49,616.99	0.00	0.00
SERVICIOS DE INSTALACION, REPARACION, MANTENIMIENTO Y CONSERVACION	3,069,667.43	0.00	508,680.53	0.00	3,578,347.96	0.00	0.00
SERVICIOS OFICIALES	1,663,445.01	0.00	77,898.11	0.00	1,741,343.12	0.00	0.00
OTROS SERVICIOS GENERALES	161,515.06	0.00	38,209.60	0.00	199,724.66	0.00	0.00
<b>TRANSFERENCIAS, ASIGNACIONES, SUBSIDIOS Y OTRAS AYUDAS</b>	<b>12,324,986.51</b>	<b>0.00</b>	<b>1,351,556.96</b>	<b>0.00</b>	<b>13,676,543.47</b>	<b>0.00</b>	<b>0.00</b>
<b>TRANSFERENCIAS AL RESTO DEL SECTOR PUBLICO</b>	<b>5,910,812.27</b>	<b>0.00</b>	<b>649,109.94</b>	<b>0.00</b>	<b>6,559,922.21</b>	<b>0.00</b>	<b>0.00</b>
TRANSFERENCIAS A ENTIDADES FEDERATIVAS Y MUNICIPIOS	5,910,812.27	0.00	649,109.94	0.00	6,559,922.21	0.00	0.00
<b>AYUDAS SOCIALES</b>	<b>390,550.00</b>	<b>0.00</b>	<b>70,100.00</b>	<b>0.00</b>	<b>460,650.00</b>	<b>0.00</b>	<b>0.00</b>
AYUDAS SOCIALES A PERSONAS	232,150.00	0.00	52,500.00	0.00	284,650.00	0.00	0.00
AYUDAS SOCIALES A INSTITUCIONES	158,400.00	0.00	17,600.00	0.00	176,000.00	0.00	0.00
<b>PENSIONES Y JUBILACIONES</b>	<b>6,023,624.24</b>	<b>0.00</b>	<b>632,347.02</b>	<b>0.00</b>	<b>6,655,971.26</b>	<b>0.00</b>	<b>0.00</b>
JUBILACIONES	6,023,624.24	0.00	632,347.02	0.00	6,655,971.26	0.00	0.00
<b>INTERESES, COMISIONES Y OTROS GASTOS DE LA DEUDA PUBLICA</b>	<b>506,917.53</b>	<b>0.00</b>	<b>68,211.38</b>	<b>15,062.60</b>	<b>560,066.31</b>	<b>0.00</b>	<b>0.00</b>
<b>INTERESES DE LA DEUDA PUBLICA INTERNA</b>	<b>506,917.53</b>	<b>0.00</b>	<b>68,211.38</b>	<b>15,062.60</b>	<b>560,066.31</b>	<b>0.00</b>	<b>0.00</b>
<b>CUENTAS DE CIERRE CONTABLE</b>							
<b>CUENTAS DE ORDEN CONTABLES</b>							
<b>CUENTAS DE ORDEN PRESUPUESTARIAS</b>							
<b>LEY DE INGRESOS</b>	<b>0.00</b>	<b>0.00</b>	<b>23,243,507.86</b>	<b>23,243,507.86</b>	<b>0.00</b>	<b>0.00</b>	<b>0.00</b>
<b>LEY DE INGRESOS ESTIMADA</b>	<b>146,752,193.22</b>	<b>0.00</b>	<b>0.00</b>	<b>0.00</b>	<b>146,752,193.22</b>	<b>0.00</b>	<b>0.00</b>
IMPUESTOS	7,092,028.41	0.00	0.00	0.00	7,092,028.41	0.00	0.00
DERECHOS	6,513,690.51	0.00	0.00	0.00	6,513,690.51	0.00	0.00



**MUNICIPIO DE COQUIMATLAN, COL.**  
**Sistema Integral de Contabilidad Gubernamental**  
**BALANZA DE COMPROBACION**  
**DEL 1 DE OCTUBRE AL 31 DE OCTUBRE DE 2023**


Descripción	Saldo Anterior		Movimientos		Saldo Actual	
	Debe	Haber	Debe	Haber	Debe	Haber
PRODUCTOS DE TIPO CORRIENTE	101,671.76	0.00	0.00	0.00	101,671.76	0.00
APROVECHAMIENTOS DE TIPO CORRIENTE	154,704.54	0.00	0.00	0.00	154,704.54	0.00
PARTICIPACIONES Y APORTACIONES.	132,890,098.00	0.00	0.00	0.00	132,890,098.00	0.00
<b>LEY DE INGRESOS POR EJECUTAR</b>	<b>0.00</b>	<b>22,763,958.02</b>	<b>11,621,753.93</b>	<b>0.00</b>	<b>0.00</b>	<b>11,142,204.09</b>
IMPUESTOS	1,924,584.59	0.00	268,612.01	0.00	2,193,196.60	0.00
DERECHOS	285,579.40	0.00	541,348.75	0.00	826,928.15	0.00
PRODUCTOS DE TIPO CORRIENTE	15,073.03	0.00	22,539.53	0.00	37,612.56	0.00
APROVECHAMIENTOS DE TIPO CORRIENTE	286,339.93	0.00	17,915.92	0.00	304,255.85	0.00
PARTICIPACIONES Y APORTACIONES.	0.00	25,275,534.97	10,771,337.72	0.00	0.00	14,504,197.25
<b>MODIFICACIONES A LA LEY DE INGRESOS ESTIMADA</b>	<b>2,175,955.88</b>	<b>0.00</b>	<b>0.00</b>	<b>0.00</b>	<b>2,175,955.88</b>	<b>0.00</b>
PARTICIPACIONES Y APORTACIONES.	2,175,955.88	0.00	0.00	0.00	2,175,955.88	0.00
<b>LEY DE INGRESOS DEVENGADA</b>	<b>0.00</b>	<b>0.00</b>	<b>11,621,753.93</b>	<b>11,621,753.93</b>	<b>0.00</b>	<b>0.00</b>
IMPUESTOS	0.00	0.00	268,612.01	268,612.01	0.00	0.00
DERECHOS	0.00	0.00	541,348.75	541,348.75	0.00	0.00
PRODUCTOS DE TIPO CORRIENTE	0.00	0.00	22,539.53	22,539.53	0.00	0.00
APROVECHAMIENTOS DE TIPO CORRIENTE	0.00	0.00	17,915.92	17,915.92	0.00	0.00
PARTICIPACIONES Y APORTACIONES.	0.00	0.00	10,771,337.72	10,771,337.72	0.00	0.00
<b>LEY DE INGRESOS RECAUDADA</b>	<b>0.00</b>	<b>126,164,191.08</b>	<b>0.00</b>	<b>11,621,753.93</b>	<b>0.00</b>	<b>137,785,945.01</b>
IMPUESTOS	0.00	9,016,613.00	0.00	268,612.01	0.00	9,285,225.01
DERECHOS	0.00	6,799,269.91	0.00	541,348.75	0.00	7,340,618.66
PRODUCTOS DE TIPO CORRIENTE	0.00	116,744.79	0.00	22,539.53	0.00	139,284.32
APROVECHAMIENTOS DE TIPO CORRIENTE	0.00	441,044.47	0.00	17,915.92	0.00	458,960.39
PARTICIPACIONES Y APORTACIONES.	0.00	109,790,518.91	0.00	10,771,337.72	0.00	120,561,856.63
<b>PRESUPUESTO DE EGRESOS</b>	<b>0.00</b>	<b>0.00</b>	<b>66,244,695.78</b>	<b>66,244,695.78</b>	<b>0.00</b>	<b>0.00</b>
<b>PRESUPUESTO DE EGRESOS APROBADO</b>	<b>0.00</b>	<b>146,752,193.22</b>	<b>0.00</b>	<b>0.00</b>	<b>0.00</b>	<b>146,752,193.22</b>
SERVICIOS PERSONALES	0.00	73,631,850.85	0.00	0.00	0.00	73,631,850.85
MATERIALES Y SUMINISTROS	0.00	5,323,926.21	0.00	0.00	0.00	5,323,926.21
SERVICIOS GENERALES	0.00	11,689,223.14	0.00	0.00	0.00	11,689,223.14
TRANSFERENCIAS, ASIGNACIONES, SUBSIDIOS Y OTRAS AYUDAS	0.00	18,265,124.62	0.00	0.00	0.00	18,265,124.62
BIENES MUEBLES, INMUEBLES E INTANGIBLES	0.00	52,000.00	0.00	0.00	0.00	52,000.00





**MUNICIPIO DE COQUIMATLAN, COL.**  
**Sistema Integral de Contabilidad Gubernamental**  
**BALANZA DE COMPROBACION**  
**DEL 1 DE OCTUBRE AL 31 DE OCTUBRE DE 2023**

Descripción	Saldo Anterior		Movimientos		Saldo Actual	
	Debe	Haber	Debe	Haber	Debe	Haber
INVERSION PUBLICA	0.00	36,482,357.00	0.00	0.00	0.00	36,482,357.00
DEUDA PUBLICA	0.00	1,307,711.40	0.00	0.00	0.00	1,307,711.40
<b>PRESUPUESTO DE EGRESOS POR EJERCER</b>	<b>49,663,385.47</b>	<b>0.00</b>	<b>10,576,443.74</b>	<b>19,346,344.37</b>	<b>40,893,484.84</b>	<b>0.00</b>
SERVICIOS PERSONALES	31,194,610.18	0.00	6,805,734.72	11,575,348.59	26,424,996.31	0.00
MATERIALES Y SUMINISTROS	1,270,807.15	0.00	795,150.94	1,316,831.97	749,126.12	0.00
SERVICIOS GENERALES	4,087,835.76	0.00	1,205,123.20	2,433,125.37	2,859,833.59	0.00
TRANSFERENCIAS, ASIGNACIONES, SUBSIDIOS Y OTRAS AYUDAS	5,649,644.37	0.00	1,523,819.69	3,077,164.50	4,096,299.56	0.00
BIENES MUEBLES, INMUEBLES E INTANGIBLES	29,220.11	0.00	94,861.33	94,861.33	29,220.11	0.00
INVERSION PUBLICA	7,261,343.30	0.00	0.00	599,305.62	6,662,037.68	0.00
DEUDA PUBLICA	169,924.60	0.00	151,753.86	249,706.99	71,971.47	0.00
<b>MODIFICACIONES AL PRESUPUESTO DE EGRESOS APROBADO</b>	<b>0.00</b>	<b>2,175,955.88</b>	<b>10,154,753.31</b>	<b>10,154,753.31</b>	<b>0.00</b>	<b>2,175,955.88</b>
SERVICIOS PERSONALES	0.00	0.00	6,794,307.84	6,794,307.84	0.00	0.00
MATERIALES Y SUMINISTROS	439,544.24	0.00	129,525.61	422,415.78	146,654.07	0.00
SERVICIOS GENERALES	0.00	579,910.90	1,410,960.45	1,204,311.20	0.00	373,261.65
TRANSFERENCIAS, ASIGNACIONES, SUBSIDIOS Y OTRAS AYUDAS	290,493.74	0.00	1,725,607.54	1,523,819.69	492,281.59	0.00
BIENES MUEBLES, INMUEBLES E INTANGIBLES	0.00	52,828.50	7,333.33	94,861.33	0.00	140,356.50
INVERSION PUBLICA	0.00	2,273,254.46	0.00	0.00	0.00	2,273,254.46
DEUDA PUBLICA	0.00	0.00	87,018.54	115,037.47	0.00	28,018.93
<b>PRESUPUESTO DE EGRESOS COMPROMETIDO</b>	<b>14,608,568.37</b>	<b>0.00</b>	<b>9,613,281.49</b>	<b>12,928,904.52</b>	<b>11,292,945.34</b>	<b>0.00</b>
SERVICIOS PERSONALES	0.00	0.00	4,792,467.63	4,792,467.63	0.00	0.00
MATERIALES Y SUMINISTROS	0.00	0.00	1,560,041.52	1,560,041.52	0.00	0.00
SERVICIOS GENERALES	0.00	0.00	1,022,976.92	1,022,976.92	0.00	0.00
TRANSFERENCIAS, ASIGNACIONES, SUBSIDIOS Y OTRAS AYUDAS	0.00	0.00	1,351,556.96	1,351,556.96	0.00	0.00
BIENES MUEBLES, INMUEBLES E INTANGIBLES	0.00	0.00	87,528.00	87,528.00	0.00	0.00
INVERSION PUBLICA	14,608,568.37	0.00	599,305.62	3,914,928.65	11,292,945.34	0.00
DEUDA PUBLICA	0.00	0.00	199,404.84	199,404.84	0.00	0.00
<b>PRESUPUESTO DE EGRESOS DEVENGADO</b>	<b>276,371.09</b>	<b>0.00</b>	<b>12,646,120.40</b>	<b>11,833,481.59</b>	<b>1,089,009.90</b>	<b>0.00</b>
SERVICIOS PERSONALES	0.00	0.00	4,792,467.63	4,792,467.63	0.00	0.00
MATERIALES Y SUMINISTROS	234,271.40	0.00	1,271,689.40	1,426,987.41	78,973.39	0.00




**MUNICIPIO DE COQUIMATLAN, COL.**  
 Sistema Integral de Contabilidad Gubernamental  
**BALANZA DE COMPROBACION**  
 DEL 1 DE OCTUBRE AL 31 DE OCTUBRE DE 2023

Descripción	Saldo Anterior		Movimientos		Saldo Actual		Haber
	Debe	Haber	Debe	Haber	Debe	Haber	
SERVICIOS GENERALES	42,099.69	0.00	1,028,544.92	710,852.56	359,792.05	0.00	0.00
TRANSFERENCIAS, ASIGNACIONES, SUBSIDIOS Y OTRAS AYUDAS	0.00	0.00	1,351,556.96	1,351,556.96	0.00	0.00	0.00
BIENES MUEBLES, INMUEBLES E INTANGIBLES	0.00	0.00	87,528.00	87,528.00	0.00	0.00	0.00
INVERSION PUBLICA	0.00	0.00	3,914,928.65	3,264,684.19	650,244.46	0.00	0.00
DEUDA PUBLICA	0.00	0.00	199,404.84	199,404.84	0.00	0.00	0.00
<b>PRESUPUESTO DE EGRESOS EJERCIDO</b>	<b>623,972.53</b>	<b>0.00</b>	<b>11,857,108.37</b>	<b>11,535,894.78</b>	<b>945,186.12</b>	<b>0.00</b>	<b>0.00</b>
SERVICIOS PERSONALES	505,994.76	0.00	4,792,467.63	4,578,170.73	720,291.66	0.00	0.00
MATERIALES Y SUMINISTROS	1,112.77	0.00	1,125,371.22	1,042,162.33	84,321.66	0.00	0.00
SERVICIOS GENERALES	116,865.00	0.00	710,040.56	686,332.76	140,572.80	0.00	0.00
TRANSFERENCIAS, ASIGNACIONES, SUBSIDIOS Y OTRAS AYUDAS	0.00	0.00	1,677,611.93	1,677,611.93	0.00	0.00	0.00
BIENES MUEBLES, INMUEBLES E INTANGIBLES	0.00	0.00	87,528.00	87,528.00	0.00	0.00	0.00
INVERSION PUBLICA	0.00	0.00	3,264,684.19	3,264,684.19	0.00	0.00	0.00
DEUDA PUBLICA	0.00	0.00	199,404.84	199,404.84	0.00	0.00	0.00
<b>PRESUPUESTO DE EGRESOS PAGADO</b>	<b>83,755,851.64</b>	<b>0.00</b>	<b>11,396,988.47</b>	<b>445,317.21</b>	<b>94,707,522.90</b>	<b>0.00</b>	<b>0.00</b>
SERVICIOS PERSONALES	41,931,245.91	0.00	4,566,743.85	11,426.88	46,486,562.88	0.00	0.00
MATERIALES Y SUMINISTROS	3,378,190.65	0.00	957,779.29	71,118.97	4,264,850.97	0.00	0.00
SERVICIOS GENERALES	8,022,333.59	0.00	679,952.76	0.00	8,702,286.35	0.00	0.00
TRANSFERENCIAS, ASIGNACIONES, SUBSIDIOS Y OTRAS AYUDAS	12,324,986.51	0.00	1,677,611.93	326,054.97	13,676,543.47	0.00	0.00
BIENES MUEBLES, INMUEBLES E INTANGIBLES	75,608.39	0.00	87,528.00	0.00	163,136.39	0.00	0.00
INVERSION PUBLICA	16,885,699.79	0.00	3,264,684.19	0.00	20,150,383.98	0.00	0.00
DEUDA PUBLICA	1,137,786.80	0.00	162,688.45	36,716.39	1,263,758.86	0.00	0.00


**CUENTAS DE CIERRE  
PRESUPUESTARIO**

**TOTAL:** 691,751,408.25      691,751,408.25      134,739,340.07      134,739,340.07      703,898,791.44      703,898,791.44




**MUNICIPIO DE COQUIMATLAN, COL.**  
 Sistema Integral de Contabilidad Gubernamental  
**BALANZA DE COMPROBACION**  
 DEL 1 DE ENERO AL 31 DE OCTUBRE DE 2023

Descripción	Saldo Anterior		Movimientos		Saldo Actual	
	Debe	Haber	Debe	Haber	Debe	Haber
<b>ACTIVO</b>						
<b>ACTIVO CIRCULANTE</b>						
<b>EFFECTIVO Y EQUIVALENTES</b>	<b>41,811,840.93</b>	<b>0.00</b>	<b>175,494,510.27</b>	<b>150,255,692.67</b>	<b>67,050,658.53</b>	<b>0.00</b>
BANCOS/ TESORERIA	<b>18,116,644.26</b>	<b>0.00</b>	<b>165,512,249.70</b>	<b>141,522,301.68</b>	<b>42,106,592.28</b>	<b>0.00</b>
DEPOSITOS DE FONDOS DE TERCEROS EN GARANTIA Y/O ADMINISTRACIÓN	18,104,653.76	0.00	165,512,249.70	141,522,301.68	42,094,601.78	0.00
	11,990.50	0.00	0.00	0.00	11,990.50	0.00
<b>DERECHOS A RECIBIR EFFECTIVO O EQUIVALENTES</b>	<b>21,262,966.58</b>	<b>0.00</b>	<b>3,165,625.42</b>	<b>2,754,972.77</b>	<b>21,673,619.23</b>	<b>0.00</b>
CUENTAS POR COBRAR A CORTO PLAZO	1,243,892.65	0.00	1,275,189.92	525,678.96	1,993,403.61	0.00
DEUDORES DIVERSOS POR COBRAR A CORTO PLAZO	845,416.82	0.00	291,265.49	291,265.49	845,416.82	0.00
INGRESOS POR RECUPERAR A CORTO PLAZO	1,000,000.00	0.00	0.00	0.00	1,000,000.00	0.00
DEUDORES POR ANTICIPOS DE TESORERIA A CORTO PLAZO	0.00	23,132.63	336,540.49	287,429.80	25,978.06	0.00
PRESTAMOS OTORGADOS A CORTO PLAZO	18,196,789.74	0.00	1,262,629.52	1,650,598.52	17,808,820.74	0.00
<b>DERECHOS A RECIBIR BIENES O SERVICIOS</b>	<b>2,432,230.09</b>	<b>0.00</b>	<b>6,816,635.15</b>	<b>5,978,418.22</b>	<b>3,270,447.02</b>	<b>0.00</b>
ANTICIPO A PROVEEDORES POR ADQUISICIÓN DE BIENES Y PRESTACIÓN DE SERVICIOS A CORTO PLAZO	1,890,527.96	0.00	0.00	0.00	1,890,527.96	0.00
ANTICIPO A CONTRATISTAS POR OBRAS PÚBLICAS A CORTO PLAZO	541,702.13	0.00	6,816,635.15	5,978,418.22	1,379,919.06	0.00
<b>ACTIVO NO CIRCULANTE</b>	<b>210,341,873.22</b>	<b>0.00</b>	<b>27,124,801.37</b>	<b>6,999,253.47</b>	<b>230,467,421.12</b>	<b>0.00</b>
<b>BIENES INMUEBLES, INFRAESTRUCTURA Y CONSTRUCCIONES EN PROCESO</b>	<b>191,495,740.77</b>	<b>0.00</b>	<b>25,754,735.38</b>	<b>6,681,669.70</b>	<b>210,568,806.45</b>	<b>0.00</b>
VIVIENDAS	6,624,464.03	0.00	0.00	0.00	6,624,464.03	0.00
EDIFICIOS NO HABITACIONALES	10,694,900.32	0.00	0.00	0.00	10,694,900.32	0.00
CONSTRUCCIONES EN PROCESO EN BIENES DE DOMINIO PÚBLICO	153,590,341.99	0.00	25,754,735.38	6,681,669.70	172,663,407.67	0.00
CONSTRUCCIONES EN PROCESO EN BIENES PROPIOS	20,586,034.43	0.00	0.00	0.00	20,586,034.43	0.00
<b>BIENES MUEBLES</b>	<b>18,146,877.57</b>	<b>0.00</b>	<b>166,045.79</b>	<b>2,909.40</b>	<b>18,310,013.96</b>	<b>0.00</b>
MOBILIARIO Y EQUIPO DE	15,810,480.11	0.00	153,046.80	2,909.40	15,960,617.51	0.00




**MUNICIPIO DE COQUIMATLAN, COL.**  
 Sistema Integral de Contabilidad Gubernamental  
**BALANZA DE COMPROBACION**  
**DEL 1 DE ENERO AL 31 DE OCTUBRE DE 2023**

Descripción	Saldo Anterior		Movimientos		Saldo Actual	
	Debe	Haber	Debe	Haber	Debe	Haber
<b>ADMINISTRACIÓN</b>						
MOBILIARIO Y EQUIPO EDUCACIONAL Y RECREATIVO	963,788.00	0.00	12,998.99	0.00	976,786.99	0.00
EQUIPO DE DEFENSA Y SEGURIDAD	1,372,609.46	0.00	0.00	0.00	1,372,609.46	0.00
<b>ACTIVOS DIFERIDOS</b>	<b>699,254.88</b>	<b>0.00</b>	<b>1,204,020.20</b>	<b>314,674.37</b>	<b>1,588,600.71</b>	<b>0.00</b>
ESTUDIOS, FORMULACIÓN Y EVALUACIÓN DE PROYECTOS	699,254.88	0.00	1,204,020.20	314,674.37	1,588,600.71	0.00
<b>PASIVO</b>						
<b>PASIVO CIRCULANTE</b>						
<b>CUENTAS POR PAGAR A CORTO PLAZO</b>						
SERVICIOS PERSONALES POR PAGAR A CORTO PLAZO	0.00	52,325,446.57	127,455,716.40	110,995,663.84	0.00	35,865,394.01
PROVEEDORES POR PAGAR A CORTO PLAZO	0.00	44,438,129.42	126,730,370.06	110,965,767.25	0.00	28,673,526.61
CONTRATISTAS POR OBRAS PÚBLICAS POR PAGAR A CORTO PLAZO	0.00	15,642,475.17	52,006,448.24	49,476,707.52	0.00	13,112,734.45
TRANSFERENCIAS OTORGADAS POR PAGAR A CORTO PLAZO	0.00	0.00	17,715,611.80	18,087,976.44	409,070.67	0.00
RETENCIONES Y CONTRIBUCIONES POR PAGAR A CORTO PLAZO	0.00	4,165,477.16	24,174,372.32	20,908,664.25	0.00	899,769.09
DEVOLUCIONES DE LA LEY DE INGRESO POR PAGAR A CORTO PLAZO	0.00	0.00	7,658,287.12	7,640,287.12	0.00	300,905.68
OTRAS CUENTAS POR PAGAR A CORTO PLAZO	0.00	18,753,392.62	20,337,000.56	14,311,723.79	0.00	12,728,115.85
<b>DOCUMENTOS POR PAGAR A CORTO PLAZO</b>						
OTROS DOCUMENTOS POR PAGAR A CORTO PLAZO	0.00	170,902.46	123,556.52	61,282.26	0.00	108,628.20
<b>DEUDA PÚBLICA A LARGO PLAZO</b>						
OTRAS CUENTAS POR PAGAR A CORTO PLAZO	0.00	6,168,411.64	4,715,093.50	479,125.87	0.00	1,932,444.01
<b>DOCUMENTOS POR PAGAR A CORTO PLAZO</b>	<b>0.00</b>	<b>74,274.31</b>	<b>0.00</b>	<b>0.00</b>	<b>0.00</b>	<b>74,274.31</b>
OTROS DOCUMENTOS POR PAGAR A CORTO PLAZO	0.00	74,274.31	0.00	0.00	0.00	74,274.31
<b>DEUDA PÚBLICA A LARGO PLAZO</b>						
PORCIÓN A CORTO PLAZO DE LA DEUDA PÚBLICA INTERNA	0.00	7,601,663.31	725,346.34	21,653.79	0.00	6,897,970.76
PORCIÓN A CORTO PLAZO DE LA DEUDA PÚBLICA INTERNA	0.00	7,601,663.31	725,346.34	21,653.79	0.00	6,897,970.76
<b>FONDOS Y BIENES DE TERCEROS EN GARANTÍA Y/O ADMINISTRACIÓN A CORTO PLAZO</b>						
FONDOS Y BIENES DE TERCEROS EN GARANTÍA Y/O ADMINISTRACIÓN A CORTO PLAZO	0.00	114,294.41	0.00	8,242.80	0.00	122,537.21




**MUNICIPIO DE COQUIMATLAN, COL.**  
 Sistema Integral de Contabilidad Gubernamental  
**BALANZA DE COMPROBACION**  
**DEL 1 DE ENERO AL 31 DE OCTUBRE DE 2023**

Descripción	Saldo Anterior		Movimientos		Saldo Actual	
	Debe	Haber	Debe	Haber	Debe	Haber
<b>PLAZO</b>						
FONDOS EN GARANTÍA A CORTO PLAZO	0.00	114,294.41	0.00	8,242.80	0.00	122,537.21
<b>OTROS PASIVOS A CORTO PLAZO</b>	<b>0.00</b>	<b>97,085.12</b>	<b>0.00</b>	<b>0.00</b>	<b>0.00</b>	<b>97,085.12</b>
INGRESOS POR CLASIFICAR	0.00	97,085.12	0.00	0.00	0.00	97,085.12
<b>PASIVO NO CIRCULANTE</b>	<b>0.00</b>	<b>5,607,347.01</b>	<b>0.00</b>	<b>0.00</b>	<b>0.00</b>	<b>5,607,347.01</b>
<b>DEUDA PÚBLICA A LARGO PLAZO</b>	<b>0.00</b>	<b>5,607,347.01</b>	<b>0.00</b>	<b>0.00</b>	<b>0.00</b>	<b>5,607,347.01</b>
PRÉSTAMOS DE LA DEUDA INTERNA POR PAGAR A LARGO PLAZO	0.00	5,607,347.01	0.00	0.00	0.00	5,607,347.01
<b>HACIENDA PÚBLICA/ PATRIMONIO</b>						
<b>HACIENDA PÚBLICA/ PATRIMONIO GENERADO</b>	<b>0.00</b>	<b>194,220,920.57</b>	<b>896,055.23</b>	<b>8,789.82</b>	<b>0.00</b>	<b>193,333,655.16</b>
<b>RESULTADOS DE EJERCICIOS ANTERIORES</b>	<b>0.00</b>	<b>181,242,750.24</b>	<b>896,055.23</b>	<b>8,789.82</b>	<b>0.00</b>	<b>180,355,484.83</b>
RESULTADO EJERCICIO 2006	9,908,965.82	0.00	0.00	0.00	9,908,965.82	0.00
RESULTADO EJERCICIO 2008	0.00	4,148,484.46	0.00	0.00	0.00	4,148,484.46
RESULTADO EJERCICIO 2009	1,903,753.14	0.00	0.00	0.00	1,903,753.14	0.00
RESULTADO EJERCICIO 2010	0.00	1,516,535.05	0.00	0.00	0.00	1,516,535.05
RESULTADO EJERCICIO 2011	0.00	627,569.94	0.00	0.00	0.00	627,569.94
SUP O DEF 1990	489,733.84	0.00	0.00	0.00	489,733.84	0.00
SUP O DEF 1991	86,476.40	0.00	0.00	0.00	86,476.40	0.00
SUP O DEF 1992	238,128.61	0.00	0.00	0.00	238,128.61	0.00
SUP O DEF 1993	419,074.88	0.00	0.00	0.00	419,074.88	0.00
SUP O DEF 1994	396,403.36	0.00	0.00	0.00	396,403.36	0.00
SUP O DEF 1995	105,595.46	0.00	0.00	0.00	105,595.46	0.00
SUP O DEF 1996	360,950.40	0.00	0.00	0.00	360,950.40	0.00
SUP O DEF 1997	0.00	2,428,046.29	0.00	0.00	0.00	2,428,046.29
SUP O DE F1998	0.00	1,077,382.20	0.00	0.00	0.00	1,077,382.20
SUP O DEF 1999	0.00	1,574,368.51	0.00	0.00	0.00	1,574,368.51
SUP O DEF 2000	0.00	684,511.01	0.00	0.00	0.00	684,511.01
SUP O DEF 2001	5,830,439.30	0.00	0.00	0.00	5,830,439.30	0.00
SUP O DEF 2002	0.00	1,910,777.48	0.00	0.00	0.00	1,910,777.48
RESULTADO EJERCICIO 2003	962,044.80	0.00	0.00	0.00	962,044.80	0.00
RESULTADO EJERCICIO 2004	0.00	3,342,415.89	0.00	0.00	0.00	3,342,415.89
RESULTADO EJER ANTERIORES	1,173,042.82	0.00	0.00	0.00	1,173,042.82	0.00




**MUNICIPIO DE COQUIMATLAN, COL.**  
**Sistema Integral de Contabilidad Gubernamental**  
**BALANZA DE COMPROBACION**  
**DEL 1 DE ENERO AL 31 DE OCTUBRE DE 2023**

Descripción	Saldo Anterior		Movimientos		Saldo Actual		Haber
	Debe	Haber	Debe	Haber	Debe	Haber	
RESULTADO EJERCICIO 2005	1,256,399.24	0.00	0.00	0.00	1,256,399.24	0.00	0.00
RESULTADO EJERCICIO 2007	4,731,841.54	0.00	0.00	0.00	4,731,841.54	0.00	0.00
RESULTADO EJERCICIO 2012	1,177,302.95	0.00	0.00	0.00	1,177,302.95	0.00	0.00
RESULTADO EJERCICIO 2013	0.00	6,922,022.42	0.00	0.00	0.00	0.00	6,922,022.42
RESULTADO EJERCICIO 2014	0.00	12,415,423.13	0.00	0.00	0.00	0.00	12,415,423.13
RESULTADO EJERCICIO 2015	0.00	9,516,809.56	0.00	0.00	0.00	0.00	9,516,809.56
RESULTADO EJERCICIO 2016	0.00	17,039,697.24	0.00	0.00	0.00	0.00	17,039,697.24
RESULTADO EJERCICIO 2017	0.00	21,320,636.38	0.00	0.00	0.00	0.00	21,320,636.38
RESULTADO EJERCICIO 2018	0.00	23,838,031.44	1,525.23	0.00	0.00	0.00	23,836,506.21
RESULTADO EJERCICIO 2019	0.00	28,673,617.28	0.00	0.00	0.00	0.00	28,673,617.28
RESULTADO EJERCICIO 2020	0.00	23,555,679.81	0.00	0.00	0.00	0.00	23,555,679.81
RESULTADO EJERCICIO 2021	0.00	17,412,672.64	0.00	0.00	0.00	0.00	17,412,672.64
RESULTADO EJERCICIO 2022	0.00	32,278,222.07	894,530.00	8,789.82	0.00	0.00	31,392,481.89
<b>RESERVAS</b>	<b>0.00</b>	<b>12,978,170.33</b>	<b>0.00</b>	<b>0.00</b>	<b>0.00</b>	<b>0.00</b>	<b>12,978,170.33</b>
RESERVAS DE PATRIMONIO	0.00	12,978,170.33	0.00	0.00	0.00	0.00	12,978,170.33
<b>INGRESOS Y OTROS BENEFICIOS</b>							
<b>INGRESOS DE GESTIÓN</b>							
<b>IMPUESTOS</b>							
IMPUESTOS SOBRE LOS INGRESOS	0.00	0.00	0.00	17,224,088.38	0.00	0.00	17,224,088.38
IMPUESTOS SOBRE EL PATRIMONIO	0.00	0.00	0.00	9,285,225.01	0.00	0.00	9,285,225.01
IMPUESTOS SOBRE LA PRODUCCION, EL CONSUMO Y LAS TRANSACCIONES	0.00	0.00	0.00	32,224.00	0.00	0.00	32,224.00
ACCESORIOS DE IMPUESTOS	0.00	0.00	0.00	6,749,660.86	0.00	0.00	6,749,660.86
<b>DERECHOS</b>							
DERECHOS POR EL USO, GOCE, APROVECHAMIENTO O EXPLOTACIÓN DE BIENES DE DOMINIO PÚBLICO	0.00	0.00	0.00	1,699,857.73	0.00	0.00	1,699,857.73
DERECHOS POR PRESTACIÓN DE SERVICIOS	0.00	0.00	0.00	803,482.42	0.00	0.00	803,482.42
ACCESORIOS DE DERECHOS	0.00	0.00	0.00	7,340,618.66	0.00	0.00	7,340,618.66
OTROS DERECHOS	0.00	0.00	0.00	362,616.44	0.00	0.00	362,616.44
<b>PRODUCTOS</b>							
PRODUCTOS	0.00	0.00	0.00	2,985,790.15	0.00	0.00	2,985,790.15
<b>APROVECHAMIENTOS</b>							
MULTAS	0.00	0.00	0.00	204,106.13	0.00	0.00	204,106.13
	0.00	0.00	0.00	3,788,105.94	0.00	0.00	3,788,105.94
	0.00	0.00	0.00	139,284.32	0.00	0.00	139,284.32
	0.00	0.00	0.00	139,284.32	0.00	0.00	139,284.32
	0.00	0.00	0.00	458,960.39	0.00	0.00	458,960.39
	0.00	0.00	0.00	235,482.23	0.00	0.00	235,482.23



MUNICIPIO DE COQUIMATLAN, COL.  
Sistema Integral de Contabilidad Gubernamental  
BALANZA DE COMPROBACION  
DEL 1 DE ENERO AL 31 DE OCTUBRE DE 2023


Descripción	Saldo Anterior		Movimientos		Saldo Actual	
	Debe	Haber	Debe	Haber	Debe	Haber
INDEMNIZACIONES	0.00	0.00	0.00	48,428.40	0.00	48,428.40
OTROS APROVECHAMIENTOS	0.00	0.00	0.00	175,049.76	0.00	175,049.76
<b>PARTICIPACIONES,</b>	<b>0.00</b>	<b>0.00</b>	<b>132,764.96</b>	<b>120,694,621.59</b>	<b>0.00</b>	<b>120,561,856.63</b>
APORTACIONES, CONVENIOS, INCENTIVOS DERIVADOS DE LA COLABORACIÓN FISCAL, FONDOS DISTINTOS DE APORTACIONES, TRANSFERENCIAS, ASIGNACIONES, SUBSIDIOS Y SUBVENCIONES, Y PENSIONES Y JUBILACIONES						
<b>PARTICIPACIONES,</b>	<b>0.00</b>	<b>0.00</b>	<b>132,764.96</b>	<b>120,694,621.59</b>	<b>0.00</b>	<b>120,561,856.63</b>
<b>APORTACIONES, CONVENIOS,</b>						
<b>INCENTIVOS DERIVADOS DE LA</b>						
<b>COLABORACIÓN FISCAL Y</b>						
<b>FONDOS DISTINTOS DE</b>						
<b>APORTACIONES</b>						
PARTICIPACIONES	0.00	0.00	132,764.96	69,702,577.71	0.00	69,569,812.75
APORTACIONES	0.00	0.00	0.00	48,717,704.00	0.00	48,717,704.00
CONVENIOS	0.00	0.00	0.00	2,274,339.88	0.00	2,274,339.88
<b>GASTOS Y OTRAS PÉRDIDAS</b>						
<b>GASTOS DE FUNCIONAMIENTO</b>	<b>0.00</b>	<b>0.00</b>	<b>61,444,596.26</b>	<b>606,944.50</b>	<b>60,837,651.76</b>	<b>0.00</b>
<b>SERVICIOS PERSONALES</b>	<b>0.00</b>	<b>0.00</b>	<b>47,230,140.11</b>	<b>23,285.57</b>	<b>47,206,854.54</b>	<b>0.00</b>
REMUNERACIONES AL PERSONAL DE CARÁCTER PERMANENTE	0.00	0.00	24,867,835.11	2,878.70	24,864,956.41	0.00
REMUNERACIONES ADICIONALES Y ESPECIALES	0.00	0.00	4,281,223.71	12,737.94	4,268,485.77	0.00
SEGURIDAD SOCIAL	0.00	0.00	3,569,272.01	969.97	3,568,302.04	0.00
OTRAS PRESTACIONES SOCIALES Y ECONOMICAS	0.00	0.00	12,814,120.48	6,698.96	12,807,421.52	0.00
PAGO DE ESTIMULOS A SERVIDORES PUBLICOS	0.00	0.00	1,697,688.80	0.00	1,697,688.80	0.00
<b>MATERIALES Y SUMINISTROS</b>	<b>0.00</b>	<b>0.00</b>	<b>4,841,544.13</b>	<b>413,398.11</b>	<b>4,428,146.02</b>	<b>0.00</b>
MATERIALES DE ADMINISTRACION, EMISION DE DOCUMENTOS Y ARTICULOS OFICIALES	0.00	0.00	484,486.44	29,919.82	454,566.62	0.00
MATERIALES Y ARTICULOS DE CONSTRUCCION Y DE REPARACION	0.00	0.00	152,683.12	0.00	152,683.12	0.00
PRODUCTOS QUIMICOS,	0.00	0.00	14,335.22	0.00	14,335.22	0.00



MUNICIPIO DE COQUIMATLAN, COL.  
Sistema Integral de Contabilidad Gubernamental  
**BALANZA DE COMPROBACION**  
DEL 1 DE ENERO AL 31 DE OCTUBRE DE 2023


Descripción	Saldo Anterior		Movimientos		Saldo Actual	
	Debe	Haber	Debe	Haber	Debe	Haber
FARMACEUTICOS Y DE LABORATORIO						
COMBUSTIBLES, LUBRICANTES Y ADITIVOS	0.00	0.00	3,279,195.93	10,200.00	3,268,995.93	0.00
VESTUARIO, BLANCOS, PRENDAS DE PROTECCION Y ARTICULOS DEPORTIVOS	0.00	0.00	794,739.72	365,940.56	428,799.16	0.00
MATERIALES Y SUMINISTROS PARA SEGURIDAD	0.00	0.00	48,125.74	472.66	47,653.08	0.00
HERRAMIENTAS, REFACCIONES Y ACCESORIOS MENORES	0.00	0.00	67,977.96	6,865.07	61,112.89	0.00
<b>SERVICIOS GENERALES</b>	<b>0.00</b>	<b>0.00</b>	<b>9,372,912.02</b>	<b>170,260.82</b>	<b>9,202,651.20</b>	<b>0.00</b>
SERVICIOS BÁSICOS	0.00	0.00	3,311,201.03	10,852.00	3,300,349.03	0.00
SERVICIOS DE ARRENDAMIENTO	0.00	0.00	212,103.00	812.00	211,291.00	0.00
SERVICIOS PROFESIONALES, CIENTÍFICOS Y TÉCNICOS Y OTROS SERVICIOS	0.00	0.00	121,978.44	0.00	121,978.44	0.00
SERVICIOS FINANCIEROS, BANCARIOS Y COMERCIALES	0.00	0.00	49,616.99	0.00	49,616.99	0.00
SERVICIOS DE INSTALACION, REPARACION, MANTENIMIENTO Y CONSERVACION	0.00	0.00	3,715,132.96	136,785.00	3,578,347.96	0.00
SERVICIOS OFICIALES	0.00	0.00	1,762,499.12	21,156.00	1,741,343.12	0.00
OTROS SERVICIOS GENERALES	0.00	0.00	200,380.48	655.82	199,724.66	0.00
<b>TRANSFERENCIAS, ASIGNACIONES, SUBSIDIOS Y OTRAS AYUDAS</b>	<b>0.00</b>	<b>0.00</b>	<b>13,683,543.47</b>	<b>7,000.00</b>	<b>13,676,543.47</b>	<b>0.00</b>
<b>TRANSFERENCIAS AL RESTO DEL SECTOR PUBLICO</b>	<b>0.00</b>	<b>0.00</b>	<b>6,559,922.21</b>	<b>0.00</b>	<b>6,559,922.21</b>	<b>0.00</b>
TRANSFERENCIAS A ENTIDADES FEDERATIVAS Y MUNICIPIOS	0.00	0.00	6,559,922.21	0.00	6,559,922.21	0.00
<b>AYUDAS SOCIALES</b>	<b>0.00</b>	<b>0.00</b>	<b>467,650.00</b>	<b>7,000.00</b>	<b>460,650.00</b>	<b>0.00</b>
AYUDAS SOCIALES A PERSONAS	0.00	0.00	291,650.00	7,000.00	284,650.00	0.00
AYUDAS SOCIALES A INSTITUCIONES	0.00	0.00	176,000.00	0.00	176,000.00	0.00
<b>PENSIONES Y JUBILACIONES</b>	<b>0.00</b>	<b>0.00</b>	<b>6,655,971.26</b>	<b>0.00</b>	<b>6,655,971.26</b>	<b>0.00</b>
JUBILACIONES	0.00	0.00	6,655,971.26	0.00	6,655,971.26	0.00
<b>INTERESES, COMISIONES Y OTROS GASTOS DE LA DEUDA PÚBLICA</b>	<b>0.00</b>	<b>0.00</b>	<b>575,128.91</b>	<b>15,062.60</b>	<b>560,066.31</b>	<b>0.00</b>
<b>INTERESES DE LA DEUDA PÚBLICA</b>	<b>0.00</b>	<b>0.00</b>	<b>575,128.91</b>	<b>15,062.60</b>	<b>560,066.31</b>	<b>0.00</b>






**MUNICIPIO DE COQUIMATLAN, COL.**  
**Sistema Integral de Contabilidad Gubernamental**  
**BALANZA DE COMPROBACION**  
**DEL 1 DE ENERO AL 31 DE OCTUBRE DE 2023**

Descripción	Saldo Anterior		Movimientos		Saldo Actual		Haber
	Debe	Haber	Debe	Haber	Debe	Haber	
INTERESES DE LA DEUDA PÚBLICA INTERNA	0.00	0.00	575,128.91	15,062.60	560,066.31	0.00	0.00
<b>CUENTAS DE CIERRE CONTABLE</b>							
<b>CUENTAS DE ORDEN CONTABLES</b>							
<b>CUENTAS DE ORDEN PRESUPUESTARIAS</b>							
<b>LEY DE INGRESOS</b>	<b>0.00</b>	<b>0.00</b>	<b>429,776,546.72</b>	<b>429,776,546.72</b>	<b>0.00</b>	<b>0.00</b>	<b>0.00</b>
<b>LEY DE INGRESOS ESTIMADA</b>	<b>0.00</b>	<b>0.00</b>	<b>146,752,193.22</b>	<b>0.00</b>	<b>146,752,193.22</b>	<b>0.00</b>	<b>0.00</b>
IMPUESTOS	0.00	0.00	7,092,028.41	0.00	7,092,028.41	0.00	0.00
DERECHOS	0.00	0.00	6,513,690.51	0.00	6,513,690.51	0.00	0.00
PRODUCTOS DE TIPO CORRIENTE	0.00	0.00	101,671.76	0.00	101,671.76	0.00	0.00
APROVECHAMIENTOS DE TIPO CORRIENTE	0.00	0.00	154,704.54	0.00	154,704.54	0.00	0.00
PARTICIPACIONES Y APORTACIONES.	0.00	0.00	132,890,098.00	0.00	132,890,098.00	0.00	0.00
<b>LEY DE INGRESOS POR EJECUTAR</b>	<b>0.00</b>	<b>0.00</b>	<b>140,291,433.85</b>	<b>151,433,637.94</b>	<b>0.00</b>	<b>11,142,204.09</b>	<b>0.00</b>
IMPUESTOS	0.00	0.00	9,285,225.01	7,092,028.41	2,193,196.60	0.00	0.00
DERECHOS	0.00	0.00	7,340,618.66	6,513,690.51	826,928.15	0.00	0.00
PRODUCTOS DE TIPO CORRIENTE	0.00	0.00	139,284.32	101,671.76	37,612.56	0.00	0.00
APROVECHAMIENTOS DE TIPO CORRIENTE	0.00	0.00	458,960.39	154,704.54	304,255.85	0.00	0.00
PARTICIPACIONES Y APORTACIONES.	0.00	0.00	123,067,345.47	137,571,542.72	0.00	14,504,197.25	0.00
<b>MODIFICACIONES A LA LEY DE INGRESOS ESTIMADA</b>	<b>0.00</b>	<b>0.00</b>	<b>4,548,679.76</b>	<b>2,372,723.88</b>	<b>2,175,955.88</b>	<b>0.00</b>	<b>0.00</b>
PARTICIPACIONES Y APORTACIONES.	0.00	0.00	4,548,679.76	2,372,723.88	2,175,955.88	0.00	0.00
<b>LEY DE INGRESOS DEVENGADA</b>	<b>0.00</b>	<b>0.00</b>	<b>138,051,474.93</b>	<b>138,051,474.93</b>	<b>0.00</b>	<b>0.00</b>	<b>0.00</b>
IMPUESTOS	0.00	0.00	9,285,225.01	9,285,225.01	0.00	0.00	0.00
DERECHOS	0.00	0.00	7,340,618.66	7,340,618.66	0.00	0.00	0.00
PRODUCTOS DE TIPO CORRIENTE	0.00	0.00	139,284.32	139,284.32	0.00	0.00	0.00
APROVECHAMIENTOS DE TIPO CORRIENTE	0.00	0.00	458,960.39	458,960.39	0.00	0.00	0.00
PARTICIPACIONES Y APORTACIONES.	0.00	0.00	120,827,386.55	120,827,386.55	0.00	0.00	0.00
<b>LEY DE INGRESOS RECAUDADA</b>	<b>0.00</b>	<b>0.00</b>	<b>132,764.96</b>	<b>137,918,709.97</b>	<b>0.00</b>	<b>137,785,945.01</b>	<b>0.00</b>
IMPUESTOS	0.00	0.00	0.00	9,285,225.01	0.00	9,285,225.01	0.00




**MUNICIPIO DE COQUIMATLAN, COL.**  
Sistema Integral de Contabilidad Gubernamental  
**BALANZA DE COMPROBACION**  
**DEL 1 DE ENERO AL 31 DE OCTUBRE DE 2023**

Descripción	Saldo Anterior		Movimientos		Saldo Actual	
	Debe	Haber	Debe	Haber	Debe	Haber
DERECHOS	0.00	0.00	0.00	7,340,618.66	0.00	7,340,618.66
PRODUCTOS DE TIPO CORRIENTE	0.00	0.00	0.00	139,284.32	0.00	139,284.32
APROVECHAMIENTOS DE TIPO CORRIENTE	0.00	0.00	0.00	458,960.39	0.00	458,960.39
PARTICIPACIONES Y APORTACIONES.	0.00	0.00	132,764.96	120,694,621.59	0.00	120,561,856.63
<b>PRESUPUESTO DE EGRESOS APROBADO</b>	<b>0.00</b>	<b>0.00</b>	<b>786,631,756.34</b>	<b>786,631,756.34</b>	<b>0.00</b>	<b>0.00</b>
SERVICIOS PERSONALES	0.00	0.00	0.00	73,631,850.85	0.00	73,631,850.85
MATERIALES Y SUMINISTROS	0.00	0.00	0.00	5,323,926.21	0.00	5,323,926.21
SERVICIOS GENERALES	0.00	0.00	0.00	11,689,223.14	0.00	11,689,223.14
TRANSFERENCIAS, ASIGNACIONES, SUBSIDIOS Y OTRAS AYUDAS	0.00	0.00	0.00	18,265,124.62	0.00	18,265,124.62
BIENES MUEBLES, INMUEBLES E INTANGIBLES	0.00	0.00	0.00	52,000.00	0.00	52,000.00
INVERSION PUBLICA	0.00	0.00	0.00	36,482,357.00	0.00	36,482,357.00
DEUDA PUBLICA	0.00	0.00	0.00	1,307,711.40	0.00	1,307,711.40
<b>PRESUPUESTO DE EGRESOS POR EJERCER</b>	<b>0.00</b>	<b>0.00</b>	<b>267,565,823.75</b>	<b>226,672,338.91</b>	<b>40,893,484.84</b>	<b>0.00</b>
SERVICIOS PERSONALES	0.00	0.00	125,996,748.75	99,571,752.44	26,424,996.31	0.00
MATERIALES Y SUMINISTROS	0.00	0.00	7,571,593.95	6,822,467.83	749,126.12	0.00
SERVICIOS GENERALES	0.00	0.00	21,522,958.46	18,663,124.87	2,859,833.59	0.00
TRANSFERENCIAS, ASIGNACIONES, SUBSIDIOS Y OTRAS AYUDAS	0.00	0.00	30,917,562.08	26,821,262.52	4,096,299.56	0.00
BIENES MUEBLES, INMUEBLES E INTANGIBLES	0.00	0.00	344,368.34	315,148.23	29,220.11	0.00
INVERSION PUBLICA	0.00	0.00	79,072,229.42	72,410,191.74	6,662,037.68	0.00
DEUDA PUBLICA	0.00	0.00	2,140,362.75	2,068,391.28	71,971.47	0.00
<b>MODIFICACIONES AL PRESUPUESTO DE EGRESOS APROBADO</b>	<b>0.00</b>	<b>0.00</b>	<b>117,948,199.33</b>	<b>120,124,155.21</b>	<b>0.00</b>	<b>2,175,955.88</b>
SERVICIOS PERSONALES	0.00	0.00	52,341,612.33	52,341,612.33	0.00	0.00
MATERIALES Y SUMINISTROS	0.00	0.00	1,945,018.67	1,798,364.60	146,654.07	0.00
SERVICIOS GENERALES	0.00	0.00	9,290,212.85	9,663,474.50	0.00	373,261.65
TRANSFERENCIAS, ASIGNACIONES, SUBSIDIOS Y OTRAS AYUDAS	0.00	0.00	13,137,719.05	12,645,437.46	492,281.59	0.00




MUNICIPIO DE COQUIMATLAN, COL.  
Sistema Integral de Contabilidad Gubernamental  
**BALANZA DE COMPROBACION**  
DEL 1 DE ENERO AL 31 DE OCTUBRE DE 2023

Descripción	Saldo: Anterior		Movimientos		Saldo Actual	
	Debe	Haber	Debe	Haber	Debe	Haber
OTRAS AYUDAS						
BIENES MUEBLES, INMUEBLES E INTANGIBLES	0.00	0.00	149,102.44	289,458.94	0.00	140,356.50
INVERSION PUBLICA	0.00	0.00	40,316,617.96	42,589,872.42	0.00	2,273,254.46
DEUDA PUBLICA	0.00	0.00	767,916.03	795,934.96	0.00	28,018.93
<b>PRESUPUESTO DE EGRESOS COMPROMETIDO</b>	<b>0.00</b>	<b>0.00</b>	<b>109,557,418.79</b>	<b>98,264,473.45</b>	<b>11,292,945.34</b>	<b>0.00</b>
SERVICIOS PERSONALES	0.00	0.00	47,253,425.68	47,253,425.68	0.00	0.00
MATERIALES Y SUMINISTROS	0.00	0.00	5,290,847.27	5,290,847.27	0.00	0.00
SERVICIOS GENERALES	0.00	0.00	9,543,172.84	9,543,172.84	0.00	0.00
TRANSFERENCIAS, ASIGNACIONES, SUBSIDIOS Y OTRAS AYUDAS	0.00	0.00	13,690,543.47	13,690,543.47	0.00	0.00
BIENES MUEBLES, INMUEBLES E INTANGIBLES	0.00	0.00	168,955.19	168,955.19	0.00	0.00
INVERSION PUBLICA	0.00	0.00	32,273,282.70	20,980,337.36	11,292,945.34	0.00
DEUDA PUBLICA	0.00	0.00	1,337,191.64	1,337,191.64	0.00	0.00
<b>PRESUPUESTO DE EGRESOS DEVENGADO</b>	<b>0.00</b>	<b>0.00</b>	<b>97,997,000.79</b>	<b>96,907,990.89</b>	<b>1,089,009.90</b>	<b>0.00</b>
SERVICIOS PERSONALES	0.00	0.00	47,248,425.68	47,248,425.68	0.00	0.00
MATERIALES Y SUMINISTROS	0.00	0.00	4,982,771.16	4,903,797.77	78,973.39	0.00
SERVICIOS GENERALES	0.00	0.00	9,590,276.29	9,230,484.24	359,792.05	0.00
TRANSFERENCIAS, ASIGNACIONES, SUBSIDIOS Y OTRAS AYUDAS	0.00	0.00	13,689,043.47	13,689,043.47	0.00	0.00
BIENES MUEBLES, INMUEBLES E INTANGIBLES	0.00	0.00	168,955.19	168,955.19	0.00	0.00
INVERSION PUBLICA	0.00	0.00	20,980,337.36	20,330,092.90	650,244.46	0.00
DEUDA PUBLICA	0.00	0.00	1,337,191.64	1,337,191.64	0.00	0.00
<b>PRESUPUESTO DE EGRESOS EJERCIDO</b>	<b>0.00</b>	<b>0.00</b>	<b>97,465,251.23</b>	<b>96,520,065.11</b>	<b>945,186.12</b>	<b>0.00</b>
SERVICIOS PERSONALES	0.00	0.00	47,263,677.89	46,543,386.23	720,291.66	0.00
MATERIALES Y SUMINISTROS	0.00	0.00	4,635,200.20	4,550,878.54	84,321.66	0.00
SERVICIOS GENERALES	0.00	0.00	9,233,633.95	9,093,061.15	140,572.80	0.00
TRANSFERENCIAS, ASIGNACIONES, SUBSIDIOS Y OTRAS AYUDAS	0.00	0.00	14,668,708.38	14,668,708.38	0.00	0.00
BIENES MUEBLES, INMUEBLES E INTANGIBLES	0.00	0.00	176,455.19	176,455.19	0.00	0.00



**MUNICIPIO DE COQUIMATLAN, COL.**  
**Sistema Integral de Contabilidad Gubernamental**  
**BALANZA DE COMPROBACION**  
**DEL 1 DE ENERO AL 31 DE OCTUBRE DE 2023**

Descripción	Saldo Anterior		Movimientos		Saldo Actual	
	Debe	Haber	Debe	Haber	Debe	Haber
INVERSION PUBLICA	0.00	0.00	20,150,383.98	20,150,383.98	0.00	0.00
DEUDA PUBLICA	0.00	0.00	1,337,191.64	1,337,191.64	0.00	0.00
<b>PRESUPUESTO DE EGRESOS</b>	<b>0.00</b>	<b>0.00</b>	<b>96,098,062.45</b>	<b>1,390,539.55</b>	<b>94,707,522.90</b>	<b>0.00</b>
<b>PAGADO</b>						
SERVICIOS PERSONALES	0.00	0.00	46,525,100.66	38,537.78	46,486,562.88	0.00
MATERIALES Y SUMINISTROS	0.00	0.00	4,409,651.51	144,800.54	4,264,850.97	0.00
SERVICIOS GENERALES	0.00	0.00	8,875,696.88	173,410.53	8,702,286.35	0.00
TRANSFERENCIAS,	0.00	0.00	14,663,208.38	986,664.91	13,676,543.47	0.00
ASIGNACIONES, SUBSIDIOS Y						
OTRAS AYUDAS						
BIENES MUEBLES, INMUEBLES E	0.00	0.00	173,545.79	10,409.40	163,136.39	0.00
INTANGIBLES						
INVERSION PUBLICA	0.00	0.00	20,150,383.98	0.00	20,150,383.98	0.00
DEUDA PUBLICA	0.00	0.00	1,300,475.25	36,716.39	1,263,758.86	0.00
<b>CUENTAS DE CIERRE</b>						
<b>PRESUPUESTARIO</b>						
<b>TOTAL:</b>	<b>281,998,434.65</b>	<b>281,998,434.65</b>	<b>1,623,215,419.93</b>	<b>1,623,215,419.93</b>	<b>703,898,791.44</b>	<b>703,898,791.44</b>



# COQUIMATLÁN


H. AYUNTAMIENTO 2021 - 2024

## Estado Analítico de Ingreso

"2023, AÑO DE LA CONMEMORACIÓN DEL 500 ANIVERSARIO DE LA FUNDACIÓN DE LA VILLA DE COLIMA"

**"H. Ayuntamiento Coquimatlán, Colima"**


Reforma S/N y Jesús Alcaraz, Coquimatlán, Col., Tel: 312 207 89 66, 312 207 92 58 C. P. 28400.



**MUNICIPIO DE COQUIMATLAN, COL.**  
Sistema Integral de Contabilidad Gubernamental  
**ESTADO ANALITICO DE INGRESOS**  
**DEL 1 DE OCTUBRE AL 31 DE OCTUBRE DE 2023**

Análisis por: Fuente y Origen de Ingresos -- Clasificación por Rubro de Ingresos


Clave Presupuestaria	Descripción	Est	Oct-Oct	AVR	Oct-Oct	PrM	Oct-Oct	Dev	Oct-Oct	Rec	Oct-Oct	PR	Oct-Oct
FF-OR-RF-Rubro-Tipo-Clase-Conc													
<b>01</b>	<b>NO ETIQUETADO</b>		<b>7,103,732.37</b>		<b>0.00</b>		<b>7,103,732.37</b>		<b>6,385,159.93</b>		<b>6,385,159.93</b>		<b>718,572.44</b>
01 01	RECURSOS FISCALES		666,310.90		0.00		666,310.90		850,416.21		850,416.21		-184,105.31
01 01 01	IMPUESTOS		224,731.52		0.00		224,731.52		268,612.01		268,612.01		-43,880.49
01 01 01 1	IMPUESTOS		224,731.52		0.00		224,731.52		268,612.01		268,612.01		-43,880.49
01 01 01 1 0	IMPUESTOS SOBRE LOS INGRESOS		0.00		0.00		0.00		0.00		0.00		0.00
01 01 01 1 0 0	IMPUESTO SOBRE ESPECTÁCULOS Y OTRAS DIVERSIONES PUBLICAS		0.00		0.00		0.00		0.00		0.00		0.00
01 01 01 1 1	BOX Y LUCHA LIBRE		0.00		0.00		0.00		0.00		0.00		0.00
01 01 01 1 1 1	CHARREADAS Y JARIPEOS		0.00		0.00		0.00		0.00		0.00		0.00
01 01 01 1 1 1 4	CIRCOS Y CARPAS		0.00		0.00		0.00		0.00		0.00		0.00
01 01 01 1 2	IMPUESTOS SOBRE EL PATRIMONIO		166,859.63		0.00		166,859.63		91,561.38		91,561.38		75,298.25
01 01 01 1 2 0	IMPUESTO PREDIAL		166,859.63		0.00		166,859.63		91,561.38		91,561.38		75,298.25
01 01 01 1 2 1	IMPUESTO PREDIAL URBANO EDIFICADO		80,202.61		0.00		80,202.61		43,779.45		43,779.45		36,423.16
01 01 01 1 2 1 1	IMPUESTO PREDIAL URBANO NO EDIFICADO		19,244.12		0.00		19,244.12		24,006.82		24,006.82		-4,762.70
01 01 01 1 2 1 2	IMPUESTO PREDIAL RÚSTICO		55,797.12		0.00		55,797.12		11,040.30		11,040.30		44,756.82
01 01 01 1 2 1 3	IMPUESTO PREDIAL PARCELAS		1,713.16		0.00		1,713.16		6,817.26		6,817.26		-5,104.10
01 01 01 1 2 1 4	IMPUESTO PREDIAL CEMENTERIOS		11,470.87		0.00		11,470.87		13,214.54		13,214.54		-1,743.67
01 01 01 1 2 1 5	DESCUENTOS Y BONIFICACIONES POR PRONTO PAGO		0.00		0.00		0.00		0.00		0.00		0.00
01 01 01 1 2 1 6	DESCUENTOS Y BONIFICACIONES DISCAPACITADOS Y TERCERA EDAD		-1,568.25		0.00		-1,568.25		-7,296.99		-7,296.99		5,728.74
01 01 01 1 3	IMPUESTOS SOBRE LA PRODUCCIÓN, EL CONSUMO Y LAS TRANSACCIONES		42,324.00		0.00		42,324.00		136,449.67		136,449.67		-94,125.67
01 01 01 1 3 1	IMPUESTO SOBRE TRANSMISIONES PATRIMONIALES		42,324.00		0.00		42,324.00		136,449.67		136,449.67		-94,125.67
01 01 01 1 7	ACCESORIOS DE IMPUESTOS		15,547.89		0.00		15,547.89		40,600.96		40,600.96		-25,053.07
01 01 01 1 7 1	ACCESORIOS DE IMPUESTO PREDIAL		15,547.89		0.00		15,547.89		40,600.96		40,600.96		-25,053.07
01 01 01 1 7 1 1	GASTOS DE EJECUCIÓN		0.00		0.00		0.00		4,678.68		4,678.68		-4,678.68
01 01 01 1 7 1 1 3	RECARGOS		15,547.89		0.00		15,547.89		35,922.28		35,922.28		-20,374.39
01 01 01 1 7 1 5	HONORARIOS DE NOTIFICACIÓN		0.00		0.00		0.00		0.00		0.00		0.00
01 01 01 1 7 1 6	DESCUENTOS EN RECARGOS		0.00		0.00		0.00		0.00		0.00		0.00
01 01 02	DERECHOS		411,549.98		0.00		411,549.98		545,978.55		545,978.55		-134,428.57
01 01 02 4	DERECHOS POR EL USO, GOCE, APROVECHAMIENTO O EXPLOTACIÓN DE BIENES DE DOMINIO PÚBLICO		411,349.98		0.00		411,349.98		531,247.47		531,247.47		-119,897.49
01 01 02 4 1	USO DE VÍAS Y ÁREAS PÚBLICAS		5,325.00		0.00		5,325.00		42,746.73		42,746.73		-37,421.73
01 01 02 4 1 0	ESTACIONAMIENTO PÚBLICO DE PROPIEDAD MUNICIPAL		5,325.00		0.00		5,325.00		42,746.73		42,746.73		-37,421.73
01 01 02 4 1 1	USO PARA PUESTOS FIJOS, SEMIFIJOS, AMBULANTES Y TIANGUIS		0.00		0.00		0.00		0.00		0.00		0.00
01 01 02 4 1 1 4			4,825.00		0.00		4,825.00		42,746.73		42,746.73		-37,921.73
01 01 02 4 1 1 6			0.00		0.00		0.00		0.00		0.00		0.00



**MUNICIPIO DE COQUIMATLAN, COL.**  
**Sistema Integral de Contabilidad Gubernamental**  
**ESTADO ANALITICO DE INGRESOS**  
**DEL 1 DE OCTUBRE AL 31 DE OCTUBRE DE 2023**

Análisis por: Fuente y Origen de Ingresos -- Clasificación por Rubro de Ingresos

Clave Presupuestaria FF-OR-RF-Rubro-Tipo-Clase-Conc	Descripción	Est	Oct-Oct	Ayr	Oct-Oct	PrM	Oct-Oct	Dev	Oct-Oct	Rec	Oct-Oct	PR	Oct-Oct
01 01 02 4 1 1 8	OTROS NO ESPECIFICADOS	500.00	0.00	0.00	500.00	0.00	0.00	0.00	0.00	0.00	0.00	0.00	500.00
01 01 02 4 3 0 0	DERECHOS POR PRESTACIÓN DE SERVICIOS	223,542.90	0.00	0.00	223,542.90	0.00	315,996.74	0.00	315,996.74	315,996.74	0.00	0.00	-92,453.84
01 01 02 4 3 2 0	ALUMBRADO PÚBLICO	157,990.66	0.00	0.00	157,990.66	0.00	240,764.54	0.00	240,764.54	240,764.54	0.00	0.00	-82,773.88
01 01 02 4 3 2 1	RECAUDACION CFE	147,180.88	0.00	0.00	147,180.88	0.00	236,437.75	0.00	236,437.75	236,437.75	0.00	0.00	-89,256.87
01 01 02 4 3 2 2	RECAUDACION TESORERIA	10,809.78	0.00	0.00	10,809.78	0.00	4,326.79	0.00	4,326.79	4,326.79	0.00	0.00	6,482.99
01 01 02 4 3 4 0	CEMENTERIOS	5,900.00	0.00	0.00	5,900.00	0.00	7,261.80	0.00	7,261.80	7,261.80	0.00	0.00	-1,361.80
01 01 02 4 3 5 0	RASTRO	59,652.24	0.00	0.00	59,652.24	0.00	67,970.40	0.00	67,970.40	67,970.40	0.00	0.00	-8,318.16
01 01 02 4 4 0 0	OTROS DERECHOS	182,482.08	0.00	0.00	182,482.08	0.00	172,504.00	0.00	172,504.00	172,504.00	0.00	0.00	9,978.08
01 01 02 4 4 1 0	LICENCIAS, PERMISOS, AUTORIZACIONES Y REFERENDOS	85,509.28	0.00	0.00	85,509.28	0.00	44,585.01	0.00	44,585.01	44,585.01	0.00	0.00	40,924.27
01 01 02 4 4 1 1	PERMISOS DE CONSTRUCCIÓN	8,558.39	0.00	0.00	8,558.39	0.00	829.92	0.00	829.92	829.92	0.00	0.00	7,728.47
01 01 02 4 4 1 2	PERMISOS DE REMODELACIÓN	0.00	0.00	0.00	0.00	0.00	0.00	0.00	0.00	0.00	0.00	0.00	0.00
01 01 02 4 4 1 3	PERMISO PARA DEMOLICIÓN	0.00	0.00	0.00	0.00	0.00	430.21	0.00	430.21	430.21	0.00	0.00	-430.21
01 01 02 4 4 1 5	PERMISO PARA CONSTRUCCIÓN DE ALBERCAS	0.00	0.00	0.00	0.00	0.00	3,061.37	0.00	3,061.37	3,061.37	0.00	0.00	-3,061.37
01 01 02 4 4 1 6	PERMISO PARA BARDEOS	0.00	0.00	0.00	0.00	0.00	0.00	0.00	0.00	0.00	0.00	0.00	0.00
01 01 02 4 4 1 8	ELABORACIÓN DE PLANOS PARA CONSTRUCCIÓN	0.00	0.00	0.00	0.00	0.00	1,750.09	0.00	1,750.09	1,750.09	0.00	0.00	-1,750.09
01 01 02 4 4 1 9	OTROS PERMISOS DE CONTRUCCIÓN	0.00	0.00	0.00	0.00	0.00	311.22	0.00	311.22	311.22	0.00	0.00	-311.22
01 01 02 4 4 1 10	ALINEAMIENTOS	0.00	0.00	0.00	0.00	0.00	2,492.22	0.00	2,492.22	2,492.22	0.00	0.00	-2,492.22
01 01 02 4 4 1 11	DESIGNACIÓN DE NÚMERO OFICIAL	0.00	0.00	0.00	0.00	0.00	4,357.08	0.00	4,357.08	4,357.08	0.00	0.00	-4,357.08
01 01 02 4 4 1 13	DICTAMEN DE VOCACIÓN DE SUELO	40,529.60	0.00	0.00	40,529.60	0.00	14,812.28	0.00	14,812.28	14,812.28	0.00	0.00	25,717.32
01 01 02 4 4 1 15	LICENCIA PARA ROMPER PAVIMENTOS, BANQUETAS O MACHUJLOS.	0.00	0.00	0.00	0.00	0.00	829.92	0.00	829.92	829.92	0.00	0.00	-829.92
01 01 02 4 4 1 16	AUTORIZACIÓN DE PROGRAMA PARCIAL DE URBANIZACIÓN	27,148.47	0.00	0.00	27,148.47	0.00	0.00	0.00	0.00	0.00	0.00	0.00	27,148.47
01 01 02 4 4 1 17	PERMISO PARA SUBDIVISIÓN O FUSIÓN DE LOTES	5,197.90	0.00	0.00	5,197.90	0.00	8,417.83	0.00	8,417.83	8,417.83	0.00	0.00	-3,219.93
01 01 02 4 4 1 19	PERMISO PARA CONSTRUIR EN RÉGIMEN DE CONDOMINIO	0.00	0.00	0.00	0.00	0.00	0.00	0.00	0.00	0.00	0.00	0.00	0.00
01 01 02 4 4 1 20	LICENCIA DE URBANIZACIÓN	0.00	0.00	0.00	0.00	0.00	0.00	0.00	0.00	0.00	0.00	0.00	0.00
01 01 02 4 4 1 23	INCORPORACIÓN MUNICIPAL	0.00	0.00	0.00	0.00	0.00	0.00	0.00	0.00	0.00	0.00	0.00	0.00
01 01 02 4 4 1 24	CERTIFICADO DE HABITABILIDAD.	0.00	0.00	0.00	0.00	0.00	0.00	0.00	0.00	0.00	0.00	0.00	0.00
01 01 02 4 4 1 25	INSCRIPCIÓN O REFERENDO COMO PERITO DE OBRA.	4,074.92	0.00	0.00	4,074.92	0.00	1,037.40	0.00	1,037.40	1,037.40	0.00	0.00	3,037.52
01 01 02 4 4 1 27	INSCRIPCIÓN O REG. DE TITULOS, DOCUMENTOS PÚBLICOS	0.00	0.00	0.00	0.00	0.00	6,255.47	0.00	6,255.47	6,255.47	0.00	0.00	-6,255.47
01 01 02 4 4 2 0	ANUNCIOS Y PUBLICIDAD	700.00	0.00	0.00	700.00	0.00	477.20	0.00	477.20	477.20	0.00	0.00	222.80
01 01 02 4 4 2 1	PUBLICIDAD PERMANENTE	200.00	0.00	0.00	200.00	0.00	0.00	0.00	0.00	0.00	0.00	0.00	200.00
01 01 02 4 4 2 2	PUBLICIDAD TRANSITORIA	500.00	0.00	0.00	500.00	0.00	477.20	0.00	477.20	477.20	0.00	0.00	22.80
01 01 02 4 4 3 0	BEBIDAS ALCOHOLICAS	14,765.98	0.00	0.00	14,765.98	0.00	38,146.24	0.00	38,146.24	38,146.24	0.00	0.00	-23,380.26
01 01 02 4 4 3 1	EXPEDICIÓN DE LICENCIAS PARA FUNCIONAMIENTO DE	3,150.00	0.00	0.00	3,150.00	0.00	7,776.18	0.00	7,776.18	7,776.18	0.00	0.00	-4,626.18




**MUNICIPIO DE COQUIMATLAN, COL.**  
**Sistema Integral de Contabilidad Gubernamental**

**ESTADO ANALITICO DE INGRESOS**  
**DEL 1 DE OCTUBRE AL 31 DE OCTUBRE DE 2023**

Análisis por: Fuente y Origen de Ingresos -- Clasificación por Rubro de Ingresos

Clave Presupuestaria	Descripción	Est. Oct-Oct	AyR Oct-Oct	PrM Oct-Oct	Dev Oct-Oct	Rec Oct-Oct	PrR Oct-Oct
FF-OR-RF-Rubro-Tipo-Clase-Conc							
<b>ESTABLECIMIENTO</b>							
01 01 02 4 4 3 2	REFRENDO DE ANUAL DE LICENCIA	4,500.00	0.00	4,500.00	2,723.35	2,723.35	1,776.65
01 01 02 4 4 3 3	CAMBIO DE DOMICILIO	0.00	0.00	0.00	0.00	0.00	0.00
01 01 02 4 4 3 4	CAMBIO DE PROPIETARIO	500.00	0.00	500.00	0.00	0.00	500.00
01 01 02 4 4 3 5	HORAS EXTRAS	4,500.00	0.00	4,500.00	5,757.57	5,757.57	-1,257.57
01 01 02 4 4 3 6	PERMISO PARA REALIZACIÓN DE EVENTOS ESPECIALES	865.98	0.00	865.98	5,705.70	5,705.70	-4,839.72
01 01 02 4 4 3 7	PERMISO PARA FUNCIONAMIENTO TEMPORAL	1,250.00	0.00	1,250.00	16,183.44	16,183.44	-14,933.44
01 01 02 4 4 5 0	REGISTROS, CERTIFICACIONES Y LEGALIZACIONES	48,985.00	0.00	48,985.00	47,824.14	47,824.14	1,160.86
01 01 02 4 4 5 1	EN OFICINAS	34,000.00	0.00	34,000.00	33,922.98	33,922.98	77.02
01 01 02 4 4 5 2	A DOMICILIO	8,500.00	0.00	8,500.00	2,489.76	2,489.76	6,010.24
01 01 02 4 4 5 3	DIVORCIOS	6,485.00	0.00	6,485.00	11,411.40	11,411.40	-4,926.40
01 01 02 4 4 6 0	CATASTRO	25,091.00	0.00	25,091.00	26,381.16	26,381.16	-1,290.16
01 01 02 4 4 6 2	INFORMES Y CERTIFICACIONES DE CATASTRO	5,678.00	0.00	5,678.00	12,178.97	12,178.97	-6,500.97
01 01 02 4 4 6 3	AVALÚOS, ASIGNACION DE CLAVES Y MEDICIONES	8,840.00	0.00	8,840.00	13,735.35	13,735.35	-4,895.35
01 01 02 4 4 6 4	FUSIONES, SUBDIVISIONES, RELOTIFICACIONES, CESIONES Y REGISTROS	10,573.00	0.00	10,573.00	466.84	466.84	10,106.16
01 01 02 4 4 7 0	ECOLOGÍA	2,600.00	0.00	2,600.00	5,097.06	5,097.06	-2,497.06
01 01 02 4 4 7 1	DICTÁMEN DE FACTIBILIDAD	2,500.00	0.00	2,500.00	4,059.66	4,059.66	-1,559.66
01 01 02 4 4 7 3	AUTORIZACIÓN PARA PODA O DERRIBO DE ÁRBOL	100.00	0.00	100.00	1,037.40	1,037.40	-937.40
01 01 02 4 4 8 0	DIVERSAS CERTIFICACIONES	4,830.82	0.00	4,830.82	9,993.19	9,993.19	-5,162.37
01 01 02 4 4 8 2	CERTIFICACIÓN DE RESIDENCIA	1,154.60	0.00	1,154.60	871.43	871.43	283.17
01 01 02 4 4 8 4	CONSTANCIAS	296.22	0.00	296.22	2,800.98	2,800.98	-2,504.76
01 01 02 4 4 8 5	REGISTRO DEL RIESGO DE SINIESTRALIDAD	3,380.00	0.00	3,380.00	6,320.78	6,320.78	-2,940.78
01 01 02 5 0 0 0	PRODUCTOS	200.00	0.00	200.00	14,731.08	14,731.08	-14,531.08
01 01 02 5 1 0 0	PRODUCTOS	200.00	0.00	200.00	14,731.08	14,731.08	-14,531.08
01 01 02 5 1 1 0	PRODUCTOS DERIVADOS DEL USO Y APROVECHAMIENTO DE BIENES NO SUJETOS A RÉGIMEN DE DOMINIO PÚBLICO	200.00	0.00	200.00	14,731.08	14,731.08	-14,531.08
01 01 02 5 1 1 3	FORMAS IMPRESAS	200.00	0.00	200.00	14,731.08	14,731.08	-14,531.08
01 01 03	PRODUCTOS	22,985.40	0.00	22,985.40	7,808.45	7,808.45	15,176.95
01 01 03 5 0 0 0	PRODUCTOS	14,985.40	0.00	14,985.40	7,808.45	7,808.45	7,176.95
01 01 03 5 1 0 0	PRODUCTOS	14,985.40	0.00	14,985.40	7,808.45	7,808.45	7,176.95
01 01 03 5 1 1 0	PRODUCTOS DERIVADOS DEL USO Y APROVECHAMIENTO DE BIENES NO SUJETOS A RÉGIMEN DE DOMINIO PÚBLICO	10,000.00	0.00	10,000.00	0.00	0.00	10,000.00
01 01 03 5 1 1 4	PUBLICACIONES	10,000.00	0.00	10,000.00	0.00	0.00	10,000.00
01 01 03 5 1 1 10	OTROS PRODUCTOS	0.00	0.00	0.00	0.00	0.00	0.00






**MUNICIPIO DE COQUIMATLAN, COL.**  
**Sistema Integral de Contabilidad Gubernamental**  
**ESTADO ANALITICO DE INGRESOS**  
**DEL 1 DE OCTUBRE AL 31 DE OCTUBRE DE 2023**

Análisis por: Fuente y Origen de Ingresos -- Clasificación por Rubro de Ingresos


Clave Presupuestaria	Descripción	Est. Oct-Oct	AyR Oct-Oct	PtM Oct-Oct	Dev Oct-Oct	Rec Oct-Oct	PR Oct-Oct
FF-OR-RF-Rubro-Tipo-Clase-Conic							
01 01 03 5 1 3 0	OTROS PRODUCTOS QUE GENERAN INGRESOS CORRIENTES	4,985.40	0.00	4,985.40	7,808.45	7,808.45	-2,823.05
01 01 03 5 1 3 1	RENDIMIENTOS GENERADOS DE GASTO CORRIENTE	4,637.43	0.00	4,637.43	7,123.84	7,123.84	-2,486.41
01 01 03 5 1 3 2	RENDIMIENTOS GENERADOS DE FAIS	188.25	0.00	188.25	498.15	498.15	-309.90
01 01 03 5 1 3 3	RENDIMIENTOS GENERADOS DE FORTAMUN	159.72	0.00	159.72	186.46	186.46	-26.74
01 01 03 6 0 0 0	APROVECHAMIENTOS	8,000.00	0.00	8,000.00	0.00	0.00	8,000.00
01 01 03 6 1 0 0	APROVECHAMIENTOS	8,000.00	0.00	8,000.00	0.00	0.00	8,000.00
01 01 03 6 1 9 0	OTROS APROVECHAMIENTOS	8,000.00	0.00	8,000.00	0.00	0.00	8,000.00
01 01 03 6 1 9 1	INTERESES	0.00	0.00	0.00	0.00	0.00	0.00
01 01 03 6 1 9 2	INDEMNIZACIONES	8,000.00	0.00	8,000.00	0.00	0.00	8,000.00
01 01 04	APROVECHAMIENTOS	7,044.00	0.00	7,044.00	28,017.20	28,017.20	-20,973.20
01 01 04 4 0 0 0	DERECHOS	0.00	0.00	0.00	10,101.28	10,101.28	-10,101.28
01 01 04 4 5 0 0	ACCESORIOS DE DERECHOS	0.00	0.00	0.00	10,101.28	10,101.28	-10,101.28
01 01 04 4 5 1 0	MULTAS POR PAGO EXTEMPORANEO DE DERECHOS	0.00	0.00	0.00	10,101.28	10,101.28	-10,101.28
01 01 04 6 0 0 0	APROVECHAMIENTOS	7,044.00	0.00	7,044.00	17,915.92	17,915.92	-10,871.92
01 01 04 6 1 0 0	APROVECHAMIENTOS	7,044.00	0.00	7,044.00	17,915.92	17,915.92	-10,871.92
01 01 04 6 1 2 0	MULTAS	7,044.00	0.00	7,044.00	17,915.92	17,915.92	-10,871.92
01 01 04 6 1 2 1	MULTAS POR FALTAS A LA REGLAMENTACIÓN MUNICIPAL	15,000.00	0.00	15,000.00	26,422.60	26,422.60	-11,422.60
01 01 04 6 1 2 4	DESCUENTO DE MULTAS	-7,956.00	0.00	-7,956.00	-8,506.68	-8,506.68	550.68
01 01 04 6 1 3 0	INDEMNIZACIONES	0.00	0.00	0.00	0.00	0.00	0.00
01 01 04 6 1 9 0	OTROS APROVECHAMIENTOS	0.00	0.00	0.00	0.00	0.00	0.00
01 01 04 6 1 9 5	APOYOS	0.00	0.00	0.00	0.00	0.00	0.00
01 05	RECURSOS FEDERALES	6,437,421.47	0.00	6,437,421.47	5,534,743.72	5,534,743.72	902,677.75
01 05 01	FONDO GENERAL DE PARTICIPACIONES	4,174,708.91	0.00	4,174,708.91	3,039,851.89	3,039,851.89	1,134,857.02
01 05 01 8 0 0 0	PARTICIPACIONES, APORTACIONES, CONVENIOS, INCENTIVOS DERIVADOS DE LA COLABORACIÓN FISCAL Y FONDOS DISTINTOS DE APORTACIONES	4,174,708.91	0.00	4,174,708.91	3,039,851.89	3,039,851.89	1,134,857.02
01 05 01 8 1 0 0	PARTICIPACIONES	4,174,708.91	0.00	4,174,708.91	3,039,851.89	3,039,851.89	1,134,857.02
01 05 01 8 1 1 0	FONDO GENERAL DE PARTICIPACIONES	4,174,708.91	0.00	4,174,708.91	3,039,851.89	3,039,851.89	1,134,857.02
01 05 02	FONDO DE FOMENTO MUNICIPAL	1,389,756.08	0.00	1,389,756.08	1,182,822.93	1,182,822.93	206,933.15
01 05 02 8 0 0 0	PARTICIPACIONES, APORTACIONES, CONVENIOS, INCENTIVOS DERIVADOS DE LA COLABORACIÓN FISCAL Y FONDOS DISTINTOS DE APORTACIONES	1,389,756.08	0.00	1,389,756.08	1,182,822.93	1,182,822.93	206,933.15
01 05 02 8 1 0 0	PARTICIPACIONES	1,389,756.08	0.00	1,389,756.08	1,182,822.93	1,182,822.93	206,933.15
01 05 02 8 1 2 0	FONDO DE FOMENTO MUNICIPAL	1,389,756.08	0.00	1,389,756.08	1,182,822.93	1,182,822.93	206,933.15
01 05 03	FONDO DE FISCALIZACIÓN Y RECAUDACION	214,823.41	0.00	214,823.41	427,971.27	427,971.27	-213,147.86



**MUNICIPIO DE COQUIMATLAN, COL.**  
**Sistema Integral de Contabilidad Gubernamental**  
**ESTADO ANALITICO DE INGRESOS**  
**DEL 1 DE OCTUBRE AL 31 DE OCTUBRE DE 2023**

Análisis por: Fuente y Origen de Ingresos -- Clasificación por Rubro de Ingresos

Clave Presupuestaria	Descripción	Est.	Oct-Oct	AyR	Oct-Oct	PrM	Oct-Oct	Dev	Oct-Oct	Rec	Oct-Oct	PrR	Oct-Oct
FF-OR-RF-Rubro-Tipo-Clase-Conc													
01 05 03 8 0 0 0	PARTICIPACIONES, APORTACIONES, CONVENIOS, INCENTIVOS DERIVADOS DE LA COLABORACIÓN FISCAL Y FONDOS DISTINTOS DE APORTACIONES	214,823.41	0.00	0.00	214,823.41	427,971.27	427,971.27		427,971.27	427,971.27	427,971.27	-213,147.86	
01 05 03 8 1 0 0	PARTICIPACIONES	214,823.41	0.00	0.00	214,823.41	427,971.27	427,971.27		427,971.27	427,971.27	427,971.27	-213,147.86	
01 05 03 8 1 6 0	FONDO DE FISCALIZACIÓN	214,823.41	0.00	0.00	214,823.41	427,971.27	427,971.27		427,971.27	427,971.27	427,971.27	-213,147.86	
01 05 06	IMPUESTO ESPECIAL SOBRE PRODUCCION Y SERVICIOS	140,929.25	0.00	0.00	140,929.25	499,239.72	499,239.72		499,239.72	499,239.72	499,239.72	-358,310.47	
01 05 06 8 0 0 0	PARTICIPACIONES, APORTACIONES, CONVENIOS, INCENTIVOS DERIVADOS DE LA COLABORACIÓN FISCAL Y FONDOS DISTINTOS DE APORTACIONES	140,929.25	0.00	0.00	140,929.25	499,239.72	499,239.72		499,239.72	499,239.72	499,239.72	-358,310.47	
01 05 06 8 1 0 0	PARTICIPACIONES	140,929.25	0.00	0.00	140,929.25	499,239.72	499,239.72		499,239.72	499,239.72	499,239.72	-358,310.47	
01 05 06 8 1 5 0	IEPS	140,929.25	0.00	0.00	140,929.25	499,239.72	499,239.72		499,239.72	499,239.72	499,239.72	-358,310.47	
01 05 10	FONDO DE IMPUESTO SOBRE LA RENTA	316,548.16	0.00	0.00	316,548.16	266,196.41	266,196.41		266,196.41	266,196.41	266,196.41	50,351.75	
01 05 10 8 0 0 0	PARTICIPACIONES, APORTACIONES, CONVENIOS, INCENTIVOS DERIVADOS DE LA COLABORACIÓN FISCAL Y FONDOS DISTINTOS DE APORTACIONES	316,548.16	0.00	0.00	316,548.16	266,196.41	266,196.41		266,196.41	266,196.41	266,196.41	50,351.75	
01 05 10 8 1 0 0	PARTICIPACIONES	316,548.16	0.00	0.00	316,548.16	266,196.41	266,196.41		266,196.41	266,196.41	266,196.41	50,351.75	
01 05 10 8 1 9 0	PARTICIPACION ARTICULO 3-B LEY DE COORDINACION FISCAL FEDERAL	316,548.16	0.00	0.00	316,548.16	266,196.41	266,196.41		266,196.41	266,196.41	266,196.41	50,351.75	
01 05 14	IMPUESTO SOBRE AUTOMOVILES NUEVOS	200,655.66	0.00	0.00	200,655.66	118,661.50	118,661.50		118,661.50	118,661.50	118,661.50	81,994.16	
01 05 14 8 0 0 0	PARTICIPACIONES, APORTACIONES, CONVENIOS, INCENTIVOS DERIVADOS DE LA COLABORACIÓN FISCAL Y FONDOS DISTINTOS DE APORTACIONES	200,655.66	0.00	0.00	200,655.66	118,661.50	118,661.50		118,661.50	118,661.50	118,661.50	81,994.16	
01 05 14 8 1 0 0	PARTICIPACIONES	200,655.66	0.00	0.00	200,655.66	118,661.50	118,661.50		118,661.50	118,661.50	118,661.50	81,994.16	
01 05 14 8 1 4 0	ISAN	79,783.25	0.00	0.00	79,783.25	118,661.50	118,661.50		118,661.50	118,661.50	118,661.50	-38,878.25	
01 05 14 8 1 7 0	IEPS GASOLINA Y DIESEL	115,869.75	0.00	0.00	115,869.75	0.00	0.00		0.00	0.00	0.00	115,869.75	
01 05 14 8 1 100	ISR ENAJENACION DE BIENES INMUEBLES	5,002.66	0.00	0.00	5,002.66	0.00	0.00		0.00	0.00	0.00	5,002.66	
01 06	RECURSOS ESTATALES	0.00	0.00	0.00	0.00	0.00	0.00		0.00	0.00	0.00	0.00	
01 06 02	CONVENIOS	0.00	0.00	0.00	0.00	0.00	0.00		0.00	0.00	0.00	0.00	
01 06 02 8 0 0 0	PARTICIPACIONES, APORTACIONES, CONVENIOS, INCENTIVOS DERIVADOS DE LA COLABORACIÓN FISCAL Y FONDOS DISTINTOS DE APORTACIONES	0.00	0.00	0.00	0.00	0.00	0.00		0.00	0.00	0.00	0.00	
01 06 02 8 3 0 0	CONVENIOS	0.00	0.00	0.00	0.00	0.00	0.00		0.00	0.00	0.00	0.00	
01 06 02 8 3 6 0	CONVENIOS DE PROGRAMAS FEDERALES	0.00	0.00	0.00	0.00	0.00	0.00		0.00	0.00	0.00	0.00	
01 06 02 8 3 6 29	PROGRAMA PROAGUA	0.00	0.00	0.00	0.00	0.00	0.00		0.00	0.00	0.00	0.00	
01 06 02 8 3 6 30	PROGRAMA PROAGUA	0.00	0.00	0.00	0.00	0.00	0.00		0.00	0.00	0.00	0.00	
<b>02</b>	<b>ETIQUETADO</b>	<b>5,244,792.61</b>	<b>-8,198.66</b>	<b>-8,198.66</b>	<b>5,236,593.95</b>	<b>5,236,594.00</b>	<b>5,236,594.00</b>		<b>5,236,594.00</b>	<b>5,236,594.00</b>	<b>5,236,594.00</b>	<b>-0.05</b>	
02 05	RECURSOS FEDERALES	5,244,792.61	-8,198.66	-8,198.66	5,236,593.95	5,236,594.00	5,236,594.00		5,236,594.00	5,236,594.00	5,236,594.00	-0.05	
02 05 01	FONDO DE APORTACIONES PARA LA INFRAESTRUCTURA MUNICIPAL	3,648,235.70	0.00	0.00	3,648,235.70	3,648,236.00	3,648,236.00		3,648,236.00	3,648,236.00	3,648,236.00	-0.30	




**MUNICIPIO DE COQUIMATLAN, COL.**  
**Sistema Integral de Contabilidad Gubernamental**  
**ESTADO ANALITICO DE INGRESOS**  
**DEL 1 DE OCTUBRE AL 31 DE OCTUBRE DE 2023**

Análisis por: Fuente y Origen de Ingresos -- Clasificación por Rubro de Ingresos

Clave Presupuestaria	Descripción	Est. Oct-Oct	AyR Oct-Oct	Pm Oct-Oct	Dev Oct-Oct	Rec Oct-Oct	PR Oct-Oct
FF-OR-RF-Rubro-Tipo-Clase-Conc							
02 05 01 8 0 0 0	PARTICIPACIONES, APORTACIONES, CONVENIOS, INCENTIVOS DERIVADOS DE LA COLABORACIÓN FISCAL Y FONDOS DISTINTOS DE APORTACIONES	3,648,235.70	0.00	3,648,235.70	3,648,236.00	3,648,236.00	-0.30
02 05 01 8 2 0 0	APORTACIONES	3,648,235.70	0.00	3,648,235.70	3,648,236.00	3,648,236.00	-0.30
02 05 01 8 2 1 0	FONDO DE APORTACIÓN PARA LA INFRAESTRUCTURA SOCIAL	3,648,235.70	0.00	3,648,235.70	3,648,236.00	3,648,236.00	-0.30
02 05 01 8 2 1 1	FAIS DEL EJERCICIO	1,596,556.91	-8,198.66	1,588,358.25	1,588,358.00	1,588,358.00	0.25
02 05 02 8 0 0 0	FONDO DE APORTACIONES PARA EL FORTALECIMIENTO DE LOS MUNICIPIOS Y DE LAS DEMARCACIONES TERRITORIALES DEL DISTRITO FEDERAL	1,596,556.91	-8,198.66	1,588,358.25	1,588,358.00	1,588,358.00	0.25
02 05 02 8 2 0 0	APORTACIONES	1,596,556.91	-8,198.66	1,588,358.25	1,588,358.00	1,588,358.00	0.25
02 05 02 8 2 2 0	FONDO DE APORTACIÓN PARA EL FORTALECIMIENTO DE LOS MUNICIPIOS	1,596,556.91	-8,198.66	1,588,358.25	1,588,358.00	1,588,358.00	0.25
02 05 02 8 2 2 1	FORTAMUN DEL EJERCICIO	1,596,556.91	-8,198.66	1,588,358.25	1,588,358.00	1,588,358.00	0.25


**TOTAL: 12,348,524.98 -8,198.66 12,340,326.32 11,621,753.93 11,621,753.93 718,572.39**



**MUNICIPIO DE COQUIMATLAN, COL.**  
Sistema Integral de Contabilidad Gubernamental  
**ESTADO ANALITICO DE INGRESOS**  
**DEL 1 DE ENERO AL 31 DE OCTUBRE DE 2023**

Análisis por: Fuente y Origen de Ingresos -- Clasificación por Rubro de Ingresos


Clave Presupuestaria	Descripción	Est	Ene-Oct	AyR	Ene-Oct	PmM	Ene-Oct	Dev	Ene-Oct	Rec	Ene-Oct	PrR	Ene-Oct
FF-OR-RF-Rubro-Tipo-Clase-Conc													
<b>01</b>	<b>NO ETIQUETADO</b>		<b>77,021,762.78</b>		<b>2,274,339.88</b>		<b>79,296,102.66</b>		<b>89,068,241.01</b>		<b>89,068,241.01</b>		<b>-9,772,138.35</b>
01 01	RECURSOS FISCALES		12,647,548.08		0.00		12,647,548.08		17,224,088.38		17,224,088.38		-4,576,540.30
01 01 01	IMPUESTOS		6,648,571.10		0.00		6,648,571.10		9,285,225.01		9,285,225.01		-2,636,653.91
01 01 01 1	IMPUESTOS		6,648,571.10		0.00		6,648,571.10		9,285,225.01		9,285,225.01		-2,636,653.91
01 01 01 1 0	IMPUESTOS SOBRE LOS INGRESOS		7,160.00		0.00		7,160.00		32,224.00		32,224.00		-25,064.00
01 01 01 1 0 0	IMPUESTO SOBRE ESPECTÁCULOS Y OTRAS DIVERSIONES PUBLICAS		7,160.00		0.00		7,160.00		32,224.00		32,224.00		-25,064.00
01 01 01 1 1	BOX Y LUCHA LIBRE		5,000.00		0.00		5,000.00		0.00		0.00		5,000.00
01 01 01 1 1 1	CHARREADAS Y JARIFEOS		0.00		0.00		0.00		32,224.00		32,224.00		-32,224.00
01 01 01 1 1 4	CIRCOS Y CARPAS		2,160.00		0.00		2,160.00		0.00		0.00		2,160.00
01 01 01 1 1 5	IMPUESTOS SOBRE EL PATRIMONIO		5,039,470.00		0.00		5,039,470.00		6,749,660.86		6,749,660.86		-1,710,190.86
01 01 01 2	IMPUESTO PREDIAL		5,039,470.00		0.00		5,039,470.00		6,749,660.86		6,749,660.86		-1,710,190.86
01 01 01 2 1	IMPUESTO PREDIAL URBANO EDIFICADO		3,844,459.16		0.00		3,844,459.16		5,334,771.41		5,334,771.41		-1,490,312.25
01 01 01 2 1 1	IMPUESTO PREDIAL URBANO NO EDIFICADO		555,542.92		0.00		555,542.92		665,587.03		665,587.03		-110,044.11
01 01 01 2 1 2	IMPUESTO PREDIAL RÚSTICO		1,047,547.42		0.00		1,047,547.42		1,162,675.22		1,162,675.22		-115,127.80
01 01 01 2 1 3	IMPUESTO PREDIAL PARCELAS		149,221.46		0.00		149,221.46		214,554.93		214,554.93		-65,333.47
01 01 01 2 1 4	IMPUESTO PREDIAL CEMENTERIOS		402,509.18		0.00		402,509.18		442,426.04		442,426.04		-39,916.86
01 01 01 2 1 5	DESCUENTOS Y BONIFICACIONES POR PRONTO PAGO		-450,870.34		0.00		-450,870.34		-472,442.37		-472,442.37		21,572.03
01 01 01 2 1 6	DESCUENTOS Y BONIFICACIONES DISCAPACITADOS Y TERCERA EDAD		-508,939.80		0.00		-508,939.80		-597,911.40		-597,911.40		88,971.60
01 01 01 3	IMPUESTOS SOBRE LA PRODUCCIÓN, EL CONSUMO Y LAS TRANSACCIONES		912,362.00		0.00		912,362.00		1,699,857.73		1,699,857.73		-787,495.73
01 01 01 3 0	IMPUESTO SOBRE TRANSMISIONES PATRIMONIALES		912,362.00		0.00		912,362.00		1,699,857.73		1,699,857.73		-787,495.73
01 01 01 3 1	ACCESORIOS DE IMPUESTOS		689,579.10		0.00		689,579.10		803,482.42		803,482.42		-113,903.32
01 01 01 3 1 0	ACCESORIOS DE IMPUESTO PREDIAL		689,579.10		0.00		689,579.10		803,482.42		803,482.42		-113,903.32
01 01 01 3 1 1	GASTOS DE EJECUCIÓN		3,773.67		0.00		3,773.67		62,041.51		62,041.51		-58,267.84
01 01 01 3 1 1 1	RECARGOS		687,862.61		0.00		687,862.61		1,300,301.45		1,300,301.45		-612,438.84
01 01 01 3 1 1 1 1	HONORARIOS DE NOTIFICACIÓN		337.96		0.00		337.96		582.43		582.43		-244.47
01 01 01 3 1 1 1 2	DESCUENTOS EN RECARGOS		-2,395.14		0.00		-2,395.14		-559,442.97		-559,442.97		557,047.83
01 01 01 3 1 1 1 3	DERECHOS		5,795,683.60		0.00		5,795,683.60		7,222,058.89		7,222,058.89		-1,426,375.29
01 01 02	DERECHOS		5,793,683.60		0.00		5,793,683.60		7,136,512.53		7,136,512.53		-1,342,828.93
01 01 02 4	DERECHOS POR EL USO, GOCE, APROVECHAMIENTO O EXPLOTACIÓN DE BIENES DE DOMINIO PÚBLICO		79,693.42		0.00		79,693.42		362,616.44		362,616.44		-282,923.02
01 01 02 4 1	USO DE VÍAS Y ÁREAS PÚBLICAS		79,693.42		0.00		79,693.42		362,616.44		362,616.44		-282,923.02
01 01 02 4 1 1	ESTACIONAMIENTO PÚBLICO DE PROPIEDAD MUNICIPAL		2,020.62		0.00		2,020.62		2,800.98		2,800.98		-780.36
01 01 02 4 1 1 4	USO PARA PUESTOS FIJOS, SEMIFIJOS, AMBULANTES Y TIANGULS		59,239.80		0.00		59,239.80		349,016.28		349,016.28		-289,776.48



**MUNICIPIO DE COQUIMATLAN, COL.**  
**Sistema Integral de Contabilidad Gubernamental**  
**ESTADO ANALITICO DE INGRESOS**  
**DEL 1 DE ENERO AL 31 DE OCTUBRE DE 2023**

Análisis por: Fuente y Origen de Ingresos --- Clasificación por Rubro de Ingresos


Clave Presupuestaria	Descripción	Est	Ene-Oct	AyR	Ene-Oct	PriM	Ene-Oct	Dev	Ene-Oct	Rec	Ene-Oct	PriR	Ene-Oct
FF-OR-RF-Rubro-Tipo-Clase-Cont		Est	Ene-Oct	AyR	Ene-Oct	PriM	Ene-Oct	Dev	Ene-Oct	Rec	Ene-Oct	PriR	Ene-Oct
01 01 02 4 1 1 8	OTROS NO ESPECIFICADOS	18,433.00	0.00	0.00	18,433.00	10,799.18	10,799.18	0.00	10,799.18	10,799.18	10,799.18	7,633.82	7,633.82
01 01 02 4 3 0 0	DERECHOS POR PRESTACION DE SERVICIOS	2,733,120.67	0.00	0.00	2,733,120.67	2,985,790.15	2,985,790.15	0.00	2,985,790.15	2,985,790.15	2,985,790.15	-252,669.48	-252,669.48
01 01 02 4 3 2 0	ALUMBRADO PÚBLICO	1,946,375.27	0.00	0.00	1,946,375.27	2,215,039.14	2,215,039.14	0.00	2,215,039.14	2,215,039.14	2,215,039.14	-268,663.87	-268,663.87
01 01 02 4 3 2 1	RECAUDACION CFE	1,671,200.87	0.00	0.00	1,671,200.87	1,904,121.43	1,904,121.43	0.00	1,904,121.43	1,904,121.43	1,904,121.43	-232,920.56	-232,920.56
01 01 02 4 3 2 2	RECAUDACION TESORERIA	275,174.40	0.00	0.00	275,174.40	310,917.71	310,917.71	0.00	310,917.71	310,917.71	310,917.71	-35,743.31	-35,743.31
01 01 02 4 3 4 0	CEMENTERIOS	145,528.43	0.00	0.00	145,528.43	153,434.76	153,434.76	0.00	153,434.76	153,434.76	153,434.76	-7,906.33	-7,906.33
01 01 02 4 3 5 0	RASTRO	641,216.97	0.00	0.00	641,216.97	617,316.25	617,316.25	0.00	617,316.25	617,316.25	617,316.25	23,900.72	23,900.72
01 01 02 4 4 0 0	OTROS DERECHOS	2,980,869.51	0.00	0.00	2,980,869.51	3,788,105.94	3,788,105.94	0.00	3,788,105.94	3,788,105.94	3,788,105.94	-807,236.43	-807,236.43
01 01 02 4 4 1 0	LICENCIAS, PERMISOS, AUTORIZACIONES Y REFRENDOS	716,044.39	0.00	0.00	716,044.39	776,489.60	776,489.60	0.00	776,489.60	776,489.60	776,489.60	-60,445.21	-60,445.21
01 01 02 4 4 1 1	PERMISOS DE CONSTRUCCIÓN	56,768.03	0.00	0.00	56,768.03	31,739.23	31,739.23	0.00	31,739.23	31,739.23	31,739.23	25,028.80	25,028.80
01 01 02 4 4 1 2	PERMISOS DE REMODELACION	2,217.63	0.00	0.00	2,217.63	0.00	0.00	0.00	0.00	0.00	0.00	2,217.63	2,217.63
01 01 02 4 4 1 3	PERMISO PARA DEMOLICIÓN	0.00	0.00	0.00	0.00	1,147.07	1,147.07	0.00	1,147.07	1,147.07	1,147.07	-1,147.07	-1,147.07
01 01 02 4 4 1 5	PERMISO PARA CONSTRUCCIÓN DE ALBERCAS	0.00	0.00	0.00	0.00	7,029.43	7,029.43	0.00	7,029.43	7,029.43	7,029.43	-7,029.43	-7,029.43
01 01 02 4 4 1 6	PERMISO PARA BARDEOS	0.00	0.00	0.00	0.00	522.48	522.48	0.00	522.48	522.48	522.48	-522.48	-522.48
01 01 02 4 4 1 8	ELABORACIÓN DE PLANOS PARA CONSTRUCCIÓN	0.00	0.00	0.00	0.00	76,290.82	76,290.82	0.00	76,290.82	76,290.82	76,290.82	-76,290.82	-76,290.82
01 01 02 4 4 1 9	OTROS PERMISOS DE CONTRUCCÓN	0.00	0.00	0.00	0.00	3,393.90	3,393.90	0.00	3,393.90	3,393.90	3,393.90	-3,393.90	-3,393.90
01 01 02 4 4 1 10	ALINEAMIENTOS	6,845.43	0.00	0.00	6,845.43	26,411.69	26,411.69	0.00	26,411.69	26,411.69	26,411.69	-19,566.26	-19,566.26
01 01 02 4 4 1 11	DESIGNACIÓN DE NÚMERO OFICIAL	14,832.86	0.00	0.00	14,832.86	32,148.94	32,148.94	0.00	32,148.94	32,148.94	32,148.94	-17,316.08	-17,316.08
01 01 02 4 4 1 13	DICTAMEN DE VOCACIÓN DE SUELO	107,447.94	0.00	0.00	107,447.94	108,582.46	108,582.46	0.00	108,582.46	108,582.46	108,582.46	-1,134.52	-1,134.52
01 01 02 4 4 1 15	LICENCIA PARA ROMPER PAVIMENTOS, BANQUETAS O MACHUELOS.	8,239.96	0.00	0.00	8,239.96	4,149.60	4,149.60	0.00	4,149.60	4,149.60	4,149.60	4,090.36	4,090.36
01 01 02 4 4 1 16	AUTORIZACIÓN DE PROGRAMA PARCIAL DE URBANIZACIÓN	27,148.47	0.00	0.00	27,148.47	1,385.56	1,385.56	0.00	1,385.56	1,385.56	1,385.56	25,762.91	25,762.91
01 01 02 4 4 1 17	PERMISO PARA SUBDIVISIÓN O FUSIÓN DE LOTES	20,073.20	0.00	0.00	20,073.20	35,955.73	35,955.73	0.00	35,955.73	35,955.73	35,955.73	-15,882.53	-15,882.53
01 01 02 4 4 1 19	PERMISO PARA CONSTRUIR EN RÉGIMEN DE CONDOMINIO	0.00	0.00	0.00	0.00	4,133.00	4,133.00	0.00	4,133.00	4,133.00	4,133.00	-4,133.00	-4,133.00
01 01 02 4 4 1 20	LICENCIA DE URBANIZACIÓN	330,307.84	0.00	0.00	330,307.84	230,610.85	230,610.85	0.00	230,610.85	230,610.85	230,610.85	99,696.99	99,696.99
01 01 02 4 4 1 23	INCORPORACIÓN MUNICIPAL	1,552.00	0.00	0.00	1,552.00	4,066.60	4,066.60	0.00	4,066.60	4,066.60	4,066.60	-2,514.60	-2,514.60
01 01 02 4 4 1 24	CERTIFICADO DE HABITABILIDAD.	0.00	0.00	0.00	0.00	1,659.84	1,659.84	0.00	1,659.84	1,659.84	1,659.84	-1,659.84	-1,659.84
01 01 02 4 4 1 25	INSCRIPCIÓN O REFRENDO COMO PERITO DE OBRA.	140,611.03	0.00	0.00	140,611.03	139,257.32	139,257.32	0.00	139,257.32	139,257.32	139,257.32	1,353.71	1,353.71
01 01 02 4 4 1 27	INSCRIPCIÓN O REG. DE TITULOS, DOCUMENTOS PÚBLICOS	0.00	0.00	0.00	0.00	68,005.08	68,005.08	0.00	68,005.08	68,005.08	68,005.08	-68,005.08	-68,005.08
01 01 02 4 4 2 0	ANUNCIOS Y PUBLICIDAD	51,609.94	0.00	0.00	51,609.94	14,259.07	14,259.07	0.00	14,259.07	14,259.07	14,259.07	37,350.87	37,350.87
01 01 02 4 4 2 1	PUBLICIDAD PERMANENTE	39,836.05	0.00	0.00	39,836.05	13,781.87	13,781.87	0.00	13,781.87	13,781.87	13,781.87	26,054.18	26,054.18
01 01 02 4 4 2 2	PUBLICIDAD TRANSITORIA	11,773.89	0.00	0.00	11,773.89	477.20	477.20	0.00	477.20	477.20	477.20	11,296.69	11,296.69
01 01 02 4 4 3 0	BEBIDAS ALCOHOLICAS	1,343,562.75	0.00	0.00	1,343,562.75	2,003,042.79	2,003,042.79	0.00	2,003,042.79	2,003,042.79	2,003,042.79	-659,480.04	-659,480.04
01 01 02 4 4 3 1	EXPEDICIÓN DE LICENCIAS PARA FUNCIONAMIENTO DE	163,241.82	0.00	0.00	163,241.82	208,742.42	208,742.42	0.00	208,742.42	208,742.42	208,742.42	-45,500.60	-45,500.60



**MUNICIPIO DE COQUIMATLAN, COL.**  
**Sistema Integral de Contabilidad Gubernamental**  
**ESTADO ANALITICO DE INGRESOS**  
**DEL 1 DE ENERO AL 31 DE OCTUBRE DE 2023**

Análisis por: Fuente y Origen de Ingresos -- Clasificación por Rubro de Ingresos


Clave Presupuestaria - Descripción FF-OR-RF-Rubro-Tipo-Clase-Conc	Est. Ene-Oct	AyR Ene-Oct	PtM Ene-Oct	Dev Ene-Oct	Rec Ene-Oct	PtR Ene-Oct
<b>ESTABLECIMIENTO</b>						
01 01 02 4 4 3 2	614,752.93	0.00	614,752.93	1,018,534.73	1,018,534.73	-403,781.80
REFRENDO DE ANUAL DE LICENCIA						
01 01 02 4 4 3 3	0.00	0.00	0.00	311.22	311.22	-311.22
CAMBIO DE DOMICILIO						
01 01 02 4 4 3 4	5,000.00	0.00	5,000.00	3,112.20	3,112.20	1,887.80
CAMBIO DE PROPIETARIO						
01 01 02 4 4 3 5	533,446.00	0.00	533,446.00	644,032.78	644,032.78	-110,586.78
HORAS EXTRAS						
01 01 02 4 4 3 6	9,622.00	0.00	9,622.00	45,185.34	45,185.34	-35,563.34
PERMISO PARA REALIZACIÓN DE EVENTOS ESPECIALES						
01 01 02 4 4 3 7	17,500.00	0.00	17,500.00	83,124.10	83,124.10	-65,624.10
PERMISO PARA FUNCIONAMIENTO TEMPORAL						
01 01 02 4 4 5 0	443,896.00	0.00	443,896.00	503,715.87	503,715.87	-59,819.87
REGISTROS, CERTIFICACIONES Y LEGALIZACIONES						
01 01 02 4 4 5 1	319,256.00	0.00	319,256.00	341,870.47	341,870.47	-22,614.47
EN OFICINAS						
01 01 02 4 4 5 2	35,950.00	0.00	35,950.00	69,640.80	69,640.80	-33,690.80
A DOMICILIO						
01 01 02 4 4 5 3	88,690.00	0.00	88,690.00	92,204.60	92,204.60	-3,514.60
DIVORCIOS						
01 01 02 4 4 6 0	273,830.00	0.00	273,830.00	267,488.93	267,488.93	6,341.07
CATASTRO						
01 01 02 4 4 6 2	70,796.00	0.00	70,796.00	100,775.17	100,775.17	-29,979.17
INFORMES Y CERTIFICACIONES DE CATASTRO						
01 01 02 4 4 6 3	135,659.00	0.00	135,659.00	149,569.58	149,569.58	-13,910.58
AVALÚOS, ASIGNACION DE CLAVES Y MEDICIONES						
01 01 02 4 4 6 4	67,375.00	0.00	67,375.00	17,144.18	17,144.18	50,230.82
FUSIONES, SUBDIVISIONES, RELOTIFICACIONES, CESIONES Y REGISTROS						
01 01 02 4 4 7 0	22,300.00	0.00	22,300.00	52,753.68	52,753.68	-30,453.68
ECOLOGÍA						
01 01 02 4 4 7 1	21,000.00	0.00	21,000.00	50,486.44	50,486.44	-29,486.44
DICTÁMEN DE FACTIBILIDAD						
01 01 02 4 4 7 3	1,300.00	0.00	1,300.00	2,267.24	2,267.24	-967.24
AUTORIZACIÓN PARA PODA O DERRIBO DE ÁRBOL						
01 01 02 4 4 8 0	129,626.43	0.00	129,626.43	170,356.00	170,356.00	-40,729.57
DIVERSAS CERTIFICACIONES						
01 01 02 4 4 8 2	11,546.00	0.00	11,546.00	10,962.23	10,962.23	583.77
CERTIFICACIÓN DE RESIDENCIA						
01 01 02 4 4 8 4	5,564.76	0.00	5,564.76	23,339.96	23,339.96	-17,775.20
CONSTANCIAS						
01 01 02 4 4 8 5	112,515.67	0.00	112,515.67	136,053.81	136,053.81	-23,538.14
REGISTRO DEL RIESGO DE SINISTRALIDAD						
01 01 02 5 0 0 0	2,000.00	0.00	2,000.00	85,546.36	85,546.36	-83,546.36
PRODUCTOS						
01 01 02 5 1 0 0	2,000.00	0.00	2,000.00	85,546.36	85,546.36	-83,546.36
PRODUCTOS						
01 01 02 5 1 1 0	2,000.00	0.00	2,000.00	85,546.36	85,546.36	-83,546.36
PRODUCTOS DERIVADOS DEL USO Y APROVECHAMIENTO DE BIENES NO SUJETOS A RÉGIMEN DE DOMINIO PÚBLICO						
01 01 02 5 1 1 3	2,000.00	0.00	2,000.00	85,546.36	85,546.36	-83,546.36
FORMAS IMPRESAS						
01 01 03	95,300.96	0.00	95,300.96	131,787.72	131,787.72	-36,486.76
PRODUCTOS						
01 01 03 5 0 0 0	79,300.96	0.00	79,300.96	53,737.96	53,737.96	25,563.00
PRODUCTOS						
01 01 03 5 1 0 0	79,300.96	0.00	79,300.96	53,737.96	53,737.96	25,563.00
PRODUCTOS DERIVADOS DEL USO Y APROVECHAMIENTO DE BIENES NO SUJETOS A RÉGIMEN DE DOMINIO PÚBLICO						
01 01 03 5 1 1 0	40,000.00	0.00	40,000.00	500.00	500.00	39,500.00
PUBLICACIONES						
01 01 03 5 1 1 4	40,000.00	0.00	40,000.00	0.00	0.00	40,000.00
OTROS PRODUCTOS						
01 01 03 5 1 1 10	0.00	0.00	0.00	500.00	500.00	-500.00



**MUNICIPIO DE COQUIMATLAN, COL.**  
**Sistema Integral de Contabilidad Gubernamental**  
**ESTADO ANALITICO DE INGRESOS**  
**DEL 1 DE ENERO AL 31 DE OCTUBRE DE 2023**

Análisis por: Fuente y Origen de Ingresos --- Clasificación por Rubro de Ingresos

Clave Presupuestaria FF-OR-RF-Rubro-Tipo-Clase-Conc	Descripción -Clase-Conc	Est. Ene-Oct	AyR Ene-Oct	PtM Ene-Oct	Dev Ene-Oct	Rec Ene-Oct	PRR Ene-Oct
01 01 03 5 1 3 0	OTROS PRODUCTOS QUE GENERAN INGRESOS CORRIENTES	39,300.96	0.00	39,300.96	53,237.96	53,237.96	-13,937.00
01 01 03 5 1 3 1	RENDIMIENTOS GENERADOS DE GASTO CORRIENTE	36,995.33	0.00	36,995.33	44,933.27	44,933.27	-7,937.94
01 01 03 5 1 3 2	RENDIMIENTOS GENERADOS DE FAIS	1,157.62	0.00	1,157.62	6,607.46	6,607.46	-5,449.84
01 01 03 5 1 3 3	RENDIMIENTOS GENERADOS DE FORTAMUN	1,148.01	0.00	1,148.01	1,697.23	1,697.23	-549.22
01 01 03 6 0 0 0	APROVECHAMIENTOS	16,000.00	0.00	16,000.00	78,049.76	78,049.76	-62,049.76
01 01 03 6 1 0 0	APROVECHAMIENTOS	16,000.00	0.00	16,000.00	78,049.76	78,049.76	-62,049.76
01 01 03 6 1 9 0	OTROS APROVECHAMIENTOS	16,000.00	0.00	16,000.00	78,049.76	78,049.76	-62,049.76
01 01 03 6 1 9 1	INTERESES	0.00	0.00	0.00	2,941.03	2,941.03	-2,941.03
01 01 03 6 1 9 2	INDEMNIZACIONES	16,000.00	0.00	16,000.00	75,108.73	75,108.73	-59,108.73
01 01 04	APROVECHAMIENTOS	107,992.42	0.00	107,992.42	585,016.76	585,016.76	-477,024.34
01 01 04 4 0 0 0	DERECHOS	287.88	0.00	287.88	204,106.13	204,106.13	-203,818.25
01 01 04 4 5 0 0	ACCESORIOS DE DERECHOS	287.88	0.00	287.88	204,106.13	204,106.13	-203,818.25
01 01 04 4 5 1 0	MULTAS POR PAGO EXTEMPORANEO DE DERECHOS	287.88	0.00	287.88	204,106.13	204,106.13	-203,818.25
01 01 04 6 0 0 0	APROVECHAMIENTOS	107,704.54	0.00	107,704.54	380,910.63	380,910.63	-273,206.09
01 01 04 6 1 0 0	APROVECHAMIENTOS	107,704.54	0.00	107,704.54	380,910.63	380,910.63	-273,206.09
01 01 04 6 1 2 0	MULTAS	107,704.54	0.00	107,704.54	235,482.23	235,482.23	-127,777.69
01 01 04 6 1 2 1	MULTAS POR FALTAS A LA REGLAMENTACIÓN MUNICIPAL	176,585.54	0.00	176,585.54	390,241.70	390,241.70	-213,656.16
01 01 04 6 1 2 4	DESCUENTO DE MULTAS	-68,881.00	0.00	-68,881.00	-154,759.47	-154,759.47	85,878.47
01 01 04 6 1 3 0	INDEMNIZACIONES	0.00	0.00	0.00	48,428.40	48,428.40	-48,428.40
01 01 04 6 1 9 0	OTROS APROVECHAMIENTOS	0.00	0.00	0.00	97,000.00	97,000.00	-97,000.00
01 01 04 6 1 9 5	APOYOS	0.00	0.00	0.00	97,000.00	97,000.00	-97,000.00
01 05	RECURSOS FEDERALES	64,374,214.70	0.00	64,374,214.70	69,569,812.75	69,569,812.75	-5,195,598.05
01 05 01	FONDO GENERAL DE PARTICIPACIONES	41,747,089.10	0.00	41,747,089.10	45,656,733.86	45,656,733.86	-3,909,644.76
01 05 01 8 0 0 0	PARTICIPACIONES, APORTACIONES, CONVENIOS, INCENTIVOS DERIVADOS DE LA COLABORACIÓN FISCAL Y FONDOS DISTINTOS DE APORTACIONES	41,747,089.10	0.00	41,747,089.10	45,656,733.86	45,656,733.86	-3,909,644.76
01 05 01 8 1 0 0	PARTICIPACIONES	41,747,089.10	0.00	41,747,089.10	45,656,733.86	45,656,733.86	-3,909,644.76
01 05 01 8 1 1 0	FONDO GENERAL DE PARTICIPACIONES	41,747,089.10	0.00	41,747,089.10	45,656,733.86	45,656,733.86	-3,909,644.76
01 05 02	FONDO DE FOMENTO MUNICIPAL	13,897,560.80	0.00	13,897,560.80	14,741,844.11	14,741,844.11	-844,283.31
01 05 02 8 0 0 0	PARTICIPACIONES, APORTACIONES, CONVENIOS, INCENTIVOS DERIVADOS DE LA COLABORACIÓN FISCAL Y FONDOS DISTINTOS DE APORTACIONES	13,897,560.80	0.00	13,897,560.80	14,741,844.11	14,741,844.11	-844,283.31
01 05 02 8 1 0 0	PARTICIPACIONES	13,897,560.80	0.00	13,897,560.80	14,741,844.11	14,741,844.11	-844,283.31
01 05 02 8 1 2 0	FONDO DE FOMENTO MUNICIPAL	13,897,560.80	0.00	13,897,560.80	14,741,844.11	14,741,844.11	-844,283.31
01 05 03	FONDO DE FISCALIZACIÓN Y RECAUDACION	2,148,234.10	0.00	2,148,234.10	2,786,235.76	2,786,235.76	-638,001.66




**MUNICIPIO DE COQUIMATLAN, COL.**  
**Sistema Integral de Contabilidad Gubernamental**  
**ESTADO ANALITICO DE INGRESOS**  
**DEL 1 DE ENERO AL 31 DE OCTUBRE DE 2023**

Análisis por: Fuente y Origen de Ingresos -- Clasificación por Rubro de Ingresos

Clave Presupuestaria	Descripción	Est. Ene-Oct	AyR Ene-Oct	PtM Ene-Oct	Dev Ene-Oct	Rec. Ene-Oct	PtR Ene-Oct
FF-OR-RF-Rubro-Tipo-Clase-Conc							
01 05 03 8 0 0 0	PARTICIPACIONES, APORTACIONES, CONVENIOS, INCENTIVOS DERIVADOS DE LA COLABORACIÓN FISCAL Y FONDOS DISTINTOS DE APORTACIONES	2,148,234.10	0.00	2,148,234.10	2,786,235.76	2,786,235.76	-638,001.66
01 05 03 8 1 0 0	PARTICIPACIONES	2,148,234.10	0.00	2,148,234.10	2,786,235.76	2,786,235.76	-638,001.66
01 05 03 8 1 6 0	FONDO DE FISCALIZACIÓN	2,148,234.10	0.00	2,148,234.10	2,786,235.76	2,786,235.76	-638,001.66
01 05 06	IMPUESTO ESPECIAL SOBRE PRODUCCION Y SERVICIOS	1,409,292.50	0.00	1,409,292.50	4,183,967.08	4,183,967.08	-2,774,674.58
01 05 06 8 0 0 0	PARTICIPACIONES, APORTACIONES, CONVENIOS, INCENTIVOS DERIVADOS DE LA COLABORACIÓN FISCAL Y FONDOS DISTINTOS DE APORTACIONES	1,409,292.50	0.00	1,409,292.50	4,183,967.08	4,183,967.08	-2,774,674.58
01 05 06 8 1 0 0	PARTICIPACIONES	1,409,292.50	0.00	1,409,292.50	4,183,967.08	4,183,967.08	-2,774,674.58
01 05 06 8 1 5 0	IEPS	1,409,292.50	0.00	1,409,292.50	4,183,967.08	4,183,967.08	-2,774,674.58
01 05 10	FONDO DE IMPUESTO SOBRE LA RENTA	3,165,481.60	0.00	3,165,481.60	1,030,503.86	1,030,503.86	2,134,977.74
01 05 10 8 0 0 0	PARTICIPACIONES, APORTACIONES, CONVENIOS, INCENTIVOS DERIVADOS DE LA COLABORACIÓN FISCAL Y FONDOS DISTINTOS DE APORTACIONES	3,165,481.60	0.00	3,165,481.60	1,030,503.86	1,030,503.86	2,134,977.74
01 05 10 8 1 0 0	PARTICIPACIONES	3,165,481.60	0.00	3,165,481.60	1,030,503.86	1,030,503.86	2,134,977.74
01 05 10 8 1 9 0	PARTICIPACION ARTICULO 3-B LEY DE COORDINACION FISCAL FEDERAL	3,165,481.60	0.00	3,165,481.60	1,030,503.86	1,030,503.86	2,134,977.74
01 05 14	IMPUESTO SOBRE AUTOMOVILES NUEVOS	2,006,556.60	0.00	2,006,556.60	1,170,528.08	1,170,528.08	836,028.52
01 05 14 8 0 0 0	PARTICIPACIONES, APORTACIONES, CONVENIOS, INCENTIVOS DERIVADOS DE LA COLABORACIÓN FISCAL Y FONDOS DISTINTOS DE APORTACIONES	2,006,556.60	0.00	2,006,556.60	1,170,528.08	1,170,528.08	836,028.52
01 05 14 8 1 0 0	PARTICIPACIONES	2,006,556.60	0.00	2,006,556.60	1,170,528.08	1,170,528.08	836,028.52
01 05 14 8 1 4 0	ISAN	797,832.50	0.00	797,832.50	1,170,528.08	1,170,528.08	-372,695.58
01 05 14 8 1 7 0	IEPS GASOLINA Y DIESEL	1,158,697.50	0.00	1,158,697.50	0.00	0.00	1,158,697.50
01 05 14 8 1 100	ISR ENAJENACION DE BIENES INMUEBLES	50,026.60	0.00	50,026.60	0.00	0.00	50,026.60
01 06	RECURSOS ESTATALES	0.00	2,274,339.88	2,274,339.88	2,274,339.88	2,274,339.88	0.00
01 06 02	CONVENIOS	0.00	2,274,339.88	2,274,339.88	2,274,339.88	2,274,339.88	0.00
01 06 02 8 0 0 0	PARTICIPACIONES, APORTACIONES, CONVENIOS, INCENTIVOS DERIVADOS DE LA COLABORACIÓN FISCAL Y FONDOS DISTINTOS DE APORTACIONES	0.00	2,274,339.88	2,274,339.88	2,274,339.88	2,274,339.88	0.00
01 06 02 8 3 0 0	CONVENIOS	0.00	2,274,339.88	2,274,339.88	2,274,339.88	2,274,339.88	0.00
01 06 02 8 3 6 0	CONVENIOS DE PROGRAMAS FEDERALES	0.00	2,274,339.88	2,274,339.88	2,274,339.88	2,274,339.88	0.00
01 06 02 8 3 6 29	PROGRAMA PROAGUA	0.00	0.00	0.00	0.00	0.00	0.00
01 06 02 8 3 6 30	PROGRAMA PROAGUA	0.00	2,274,339.88	2,274,339.88	2,274,339.88	2,274,339.88	0.00
<b>02</b>	<b>ETIQUETADO</b>	<b>52,447,926.10</b>	<b>-81,986.60</b>	<b>52,365,939.50</b>	<b>48,717,704.00</b>	<b>48,717,704.00</b>	<b>3,648,235.50</b>
02 05	RECURSOS FEDERALES	52,447,926.10	-81,986.60	52,365,939.50	48,717,704.00	48,717,704.00	3,648,235.50
02 05 01	FONDO DE APORTACIONES PARA LA INFRAESTRUCTURA MUNICIPAL	36,482,357.00	0.00	36,482,357.00	32,834,124.00	32,834,124.00	3,648,233.00






**MUNICIPIO DE COQUIMATLAN, COL.**  
**Sistema Integral de Contabilidad Gubernamental**  
**ESTADO ANALITICO DE INGRESOS**  
**DEL 1 DE ENERO AL 31 DE OCTUBRE DE 2023**

Análisis por: Fuente y Origen de Ingresos -- Clasificación por Rubro de Ingresos

Clave Presupuestaria FF-OR-RF-Rubro-Tipo-Clase-Conc	Descripción	Est Ene-Oct	AyR Ene-Oct	PrM Ene-Oct	Dev Ene-Oct	Rec Ene-Oct	PrR Ene-Oct
02 05 01 8 0 0 0	PARTICIPACIONES, APORTACIONES, CONVENIOS, INCENTIVOS DERIVADOS DE LA COLABORACIÓN FISCAL Y FONDOS DISTINTOS DE APORTACIONES	36,482,357.00	0.00	36,482,357.00	32,834,124.00	32,834,124.00	3,648,233.00
02 05 01 8 2 0 0	APORTACIONES	36,482,357.00	0.00	36,482,357.00	32,834,124.00	32,834,124.00	3,648,233.00
02 05 01 8 2 1 0	FONDO DE APORTACIÓN PARA LA INFRAESTRUCTURA SOCIAL	36,482,357.00	0.00	36,482,357.00	32,834,124.00	32,834,124.00	3,648,233.00
02 05 01 8 2 1 1	FAIS DEL EJERCICIO	15,965,569.10	-81,986.60	15,883,582.50	15,883,580.00	15,883,580.00	2.50
02 05 02	FONDO DE APORTACIONES PARA EL FORTALECIMIENTO DE LOS MUNICIPIOS Y DE LAS DEMARCACIONES TERRITORIALES DEL DISTRITO FEDERAL	15,965,569.10	-81,986.60	15,883,582.50	15,883,580.00	15,883,580.00	2.50
02 05 02 8 0 0 0	PARTICIPACIONES, APORTACIONES, CONVENIOS, INCENTIVOS DERIVADOS DE LA COLABORACIÓN FISCAL Y FONDOS DISTINTOS DE APORTACIONES	15,965,569.10	-81,986.60	15,883,582.50	15,883,580.00	15,883,580.00	2.50
02 05 02 8 2 0 0	APORTACIONES	15,965,569.10	-81,986.60	15,883,582.50	15,883,580.00	15,883,580.00	2.50
02 05 02 8 2 2 0	FONDO DE APORTACIÓN PARA EL FORTALECIMIENTO DE LOS MUNICIPIOS	15,965,569.10	-81,986.60	15,883,582.50	15,883,580.00	15,883,580.00	2.50
02 05 02 8 2 2 1	FORTAMUN DEL EJERCICIO	15,965,569.10	-81,986.60	15,883,582.50	15,883,580.00	15,883,580.00	2.50


**TOTAL: 129,469,688.88 2,192,353.28 131,662,042.16 137,785,945.01 137,785,945.01 -6,123,902.85**



**MUNICIPIO DE COQUIMATLAN, COL.**  
 Sistema Integral de Contabilidad Gubernamental  
**ESTADO ANALITICO DE INGRESOS**  
**DEL 1 DE OCTUBRE AL 31 DE OCTUBRE DE 2023**

Análisis por: Fuente y Origen de Ingresos


Clave Presupuestaria FF-OR-RF	Descripción	Est Oct-Oct	AyR Oct-Oct	PtM Oct-Oct	Dev Oct-Oct	Rec Oct-Oct	PtR Oct-Oct
<b>01 NO ETIQUETADO</b>		<b>7,103,732.37</b>	<b>0.00</b>	<b>7,103,732.37</b>	<b>6,385,159.93</b>	<b>6,385,159.93</b>	<b>718,572.44</b>
01 RECURSOS FISCALES		666,310.90	0.00	666,310.90	850,416.21	850,416.21	-184,105.31
01 IMPUESTOS		224,731.52	0.00	224,731.52	268,612.01	268,612.01	-43,880.49
02 DERECHOS		411,549.98	0.00	411,549.98	545,978.55	545,978.55	-134,428.57
03 PRODUCTOS		22,985.40	0.00	22,985.40	7,808.45	7,808.45	15,176.95
04 APROVECHAMIENTOS		7,044.00	0.00	7,044.00	28,017.20	28,017.20	-20,973.20
05 RECURSOS FEDERALES		6,437,421.47	0.00	6,437,421.47	5,534,743.72	5,534,743.72	902,677.75
01 FONDO GENERAL DE PARTICIPACIONES		4,174,708.91	0.00	4,174,708.91	3,039,851.89	3,039,851.89	1,134,857.02
02 FONDO DE FOMENTO MUNICIPAL		1,389,756.08	0.00	1,389,756.08	1,182,822.93	1,182,822.93	206,933.15
03 FONDO DE FISCALIZACION Y RECAUDACION		214,823.41	0.00	214,823.41	427,971.27	427,971.27	-213,147.86
06 IMPUESTO ESPECIAL SOBRE PRODUCCION Y SERVICIOS		140,929.25	0.00	140,929.25	499,239.72	499,239.72	-358,310.47
10 FONDO DE IMPUESTO SOBRE LA RENTA		316,548.16	0.00	316,548.16	266,196.41	266,196.41	50,351.75
14 IMPUESTO SOBRE AUTOMOVILES NUEVOS		200,655.66	0.00	200,655.66	118,661.50	118,661.50	81,994.16
06 RECURSOS ESTATALES		0.00	0.00	0.00	0.00	0.00	0.00
02 CONVENIOS		0.00	0.00	0.00	0.00	0.00	0.00
<b>02 ETIQUETADO</b>		<b>5,244,792.61</b>	<b>-8,198.66</b>	<b>5,236,593.95</b>	<b>5,236,594.00</b>	<b>5,236,594.00</b>	<b>-0.05</b>
05 RECURSOS FEDERALES		5,244,792.61	-8,198.66	5,236,593.95	5,236,594.00	5,236,594.00	-0.05
01 FONDO DE APORTACIONES PARA LA INFRAESTRUCTURA MUNICIPAL		3,648,235.70	0.00	3,648,235.70	3,648,236.00	3,648,236.00	-0.30
02 FONDO DE APORTACIONES PARA EL FORTALECIMIENTO DE LOS MUNICIPIOS Y DE LAS DEMARCACIONES TERRITORIALES DEL DISTRITO FEDERAL		1,596,556.91	-8,198.66	1,588,358.25	1,588,358.00	1,588,358.00	0.25
<b>TOTAL:</b>		<b>12,348,524.98</b>	<b>-8,198.66</b>	<b>12,340,326.32</b>	<b>11,621,753.93</b>	<b>11,621,753.93</b>	<b>718,572.39</b>



**MUNICIPIO DE COQUIMATLAN, COL.**  
 Sistema Integral de Contabilidad Gubernamental  
**ESTADO ANALITICO DE INGRESOS**  
**DEL 1 DE ENERO AL 31 DE OCTUBRE DE 2023**

Análisis por: Fuente y Origen de Ingresos

Clave Presupuestaria	Descripción	Est. Ene-Oct	AyR Ene-Oct	PrM Ene-Oct	Dev Ene-Oct	Rec Ene-Oct	PR Ene-Oct
FF-OR-RF							
<b>01 NO ETIQUETADO</b>		<b>77,021,762.78</b>	<b>2,274,339.88</b>	<b>79,296,102.66</b>	<b>89,068,241.01</b>	<b>89,068,241.01</b>	<b>-9,772,138.35</b>
01 RECURSOS FISCALES		12,647,548.08	0.00	12,647,548.08	17,224,088.38	17,224,088.38	-4,576,540.30
01 IMPUESTOS		6,648,571.10	0.00	6,648,571.10	9,285,225.01	9,285,225.01	-2,636,653.91
02 DERECHOS		5,795,683.60	0.00	5,795,683.60	7,222,058.89	7,222,058.89	-1,426,375.29
03 PRODUCTOS		95,300.96	0.00	95,300.96	131,787.72	131,787.72	-36,486.76
04 APROVECHAMIENTOS		107,992.42	0.00	107,992.42	585,016.76	585,016.76	-477,024.34
05 RECURSOS FEDERALES		64,374,214.70	0.00	64,374,214.70	69,569,812.75	69,569,812.75	-5,195,598.05
01 FONDO GENERAL DE PARTICIPACIONES		41,747,089.10	0.00	41,747,089.10	45,656,733.86	45,656,733.86	-3,909,644.76
02 FONDO DE FOMENTO MUNICIPAL		13,897,560.80	0.00	13,897,560.80	14,741,844.11	14,741,844.11	-844,283.31
03 FONDO DE FISCALIZACION Y RECAUDACION		2,148,234.10	0.00	2,148,234.10	2,786,235.76	2,786,235.76	-638,001.66
06 IMPUESTO ESPECIAL SOBRE PRODUCCION Y SERVICIOS		1,409,292.50	0.00	1,409,292.50	4,183,967.08	4,183,967.08	-2,774,674.58
10 FONDO DE IMPUESTO SOBRE LA RENTA		3,165,481.60	0.00	3,165,481.60	1,030,503.86	1,030,503.86	2,134,977.74
14 IMPUESTO SOBRE AUTOMOVILES NUEVOS		2,006,556.60	0.00	2,006,556.60	1,170,528.08	1,170,528.08	836,028.52
06 RECURSOS ESTATALES		0.00	2,274,339.88	2,274,339.88	2,274,339.88	2,274,339.88	0.00
02 CONVENIOS		0.00	2,274,339.88	2,274,339.88	2,274,339.88	2,274,339.88	0.00
<b>02 ETIQUETADO</b>		<b>52,447,926.10</b>	<b>-81,986.60</b>	<b>52,365,939.50</b>	<b>48,717,704.00</b>	<b>48,717,704.00</b>	<b>3,648,235.50</b>
05 RECURSOS FEDERALES		52,447,926.10	-81,986.60	52,365,939.50	48,717,704.00	48,717,704.00	3,648,235.50
01 FONDO DE APORTACIONES PARA LA INFRAESTRUCTURA MUNICIPAL		36,482,357.00	0.00	36,482,357.00	32,834,124.00	32,834,124.00	3,648,233.00
02 FONDO DE APORTACIONES PARA EL FORTALECIMIENTO DE LOS MUNICIPIOS Y DE LAS DEMARCACIONES TERRITORIALES DEL DISTRITO FEDERAL		15,965,569.10	-81,986.60	15,883,582.50	15,883,580.00	15,883,580.00	2.50
<b>TOTAL:</b>		<b>129,469,688.88</b>	<b>2,192,353.28</b>	<b>131,662,042.16</b>	<b>137,785,945.01</b>	<b>137,785,945.01</b>	<b>-6,123,902.85</b>



# COQUIMATLÁN


H. AYUNTAMIENTO 2021 - 2024

## Estado Analítico del Egreso

"2023, AÑO DE LA CONMEMORACIÓN DEL 500 ANIVERSARIO DE LA FUNDACIÓN DE LA VILLA DE COLIMA"

**"H. Ayuntamiento Coquimatlán, Colima"**

Reforma S/N y Jesús Alcaraz, Coquimatlán, Col., Tel: 312 207 89 66, 312 207 92 58 C. P. 28400.




**MUNICIPIO DE COQUIMATLAN, COL.**  
Sistema Integral de Contabilidad Gubernamental  
**ESTADO ANALITICO DEL EJERCICIO DEL PRESUPUESTO DE EGRESOS**

**DEL 1 DE OCTUBRE AL 31 DE OCTUBRE DE 2023**

Análisis por: Fuente de Financiamiento -- Objeto del Gasto

Clave	Presupuestaria	Descripción	Apr	Oct-Oct	AyR	Oct-Oct	DpC	Oct-Oct	Dev	Oct-Oct	Pag	Oct-Oct	SEje	Oct-Oct
FF-OF	RF-Cap-Con	P-Gen-PEsp												
<b>01</b>		<b>NO ETIQUETADO</b>	<b>6,600,592.38</b>	<b>185,780.33</b>	<b>6,786,372.71</b>	<b>-8,633.95</b>	<b>6,795,006.66</b>	<b>6,270,124.43</b>	<b>-8,633.95</b>	<b>6,270,124.43</b>	<b>6,270,124.43</b>	<b>-8,633.95</b>	<b>6,270,124.43</b>	<b>-8,633.95</b>
01 01		RECURSOS FISCALES	6,600,592.38	185,780.33	6,786,372.71	-8,633.95	6,795,006.66	6,270,124.43	-8,633.95	6,270,124.43	6,270,124.43	-8,633.95	6,270,124.43	-8,633.95
01 01 01		RECURSOS PROPIOS	6,600,592.38	185,780.33	6,786,372.71	-8,633.95	6,795,006.66	6,270,124.43	-8,633.95	6,270,124.43	6,270,124.43	-8,633.95	6,270,124.43	-8,633.95
01 01 01 1	0	SERVICIOS PERSONALES	4,153,944.40	-178,135.44	3,975,808.96	0.00	3,975,808.96	3,761,512.06	0.00	3,761,512.06	3,761,512.06	0.00	3,761,512.06	0.00
01 01 01 1 1	0	REMUNERACIONES AL PERSONAL DE CARACTER PERMANENTE	2,126,383.62	-235,564.48	1,890,819.14	0.00	1,890,819.14	1,890,819.14	0.00	1,890,819.14	1,890,819.14	0.00	1,890,819.14	0.00
01 01 01 1 1 2	0	HABERES	99,616.66	-99,616.66	0.00	0.00	0.00	0.00	0.00	0.00	0.00	0.00	0.00	0.00
01 01 01 1 1 3	0	SUELDOS BASE AL PERSONAL PERMANENTE	2,026,766.96	-135,947.82	1,890,819.14	0.00	1,890,819.14	1,890,819.14	0.00	1,890,819.14	1,890,819.14	0.00	1,890,819.14	0.00
01 01 01 1 1 3 1	1	SUELDO	1,410,897.72	-76,907.13	1,333,990.59	0.00	1,333,990.59	1,333,990.59	0.00	1,333,990.59	1,333,990.59	0.00	1,333,990.59	0.00
01 01 01 1 1 3 2	2	SOBRE SUELDO	462,603.14	-43,076.85	419,526.29	0.00	419,526.29	419,526.29	0.00	419,526.29	419,526.29	0.00	419,526.29	0.00
01 01 01 1 1 3 3	3	QUINQUENIOS	153,266.10	-15,963.84	137,302.26	0.00	137,302.26	137,302.26	0.00	137,302.26	137,302.26	0.00	137,302.26	0.00
01 01 01 1 3	0	REMUNERACIONES ADICIONALES Y ESPECIALES	238,040.90	10,449.47	248,490.37	0.00	248,490.37	248,490.37	0.00	248,490.37	248,490.37	0.00	248,490.37	0.00
01 01 01 1 3 1	0	PRIMAS POR AÑOS DE SERVICIOS EFECTIVOS PRESTADOS	0.00	0.00	0.00	0.00	0.00	0.00	0.00	0.00	0.00	0.00	0.00	0.00
01 01 01 1 3 2	0	PRIMAS DE VACACIONES, DOMINICAL Y GRATIFICACIÓN DE FIN DE AÑO	8,000.00	11,005.49	19,005.49	0.00	19,005.49	19,005.49	0.00	19,005.49	19,005.49	0.00	19,005.49	0.00
01 01 01 1 3 2 1	1	PRIMA VACACIONAL	0.00	8,016.93	8,016.93	0.00	8,016.93	8,016.93	0.00	8,016.93	8,016.93	0.00	8,016.93	0.00
01 01 01 1 3 2 3	3	PRIMA DE RIESGO	8,000.00	0.00	8,000.00	0.00	8,000.00	8,000.00	0.00	8,000.00	8,000.00	0.00	8,000.00	0.00
01 01 01 1 3 2 5	5	AGUINALDO	0.00	2,988.56	2,988.56	0.00	2,988.56	2,988.56	0.00	2,988.56	2,988.56	0.00	2,988.56	0.00
01 01 01 1 3 2 6	6	CANASTA NAVIDEÑA	0.00	0.00	0.00	0.00	0.00	0.00	0.00	0.00	0.00	0.00	0.00	0.00
01 01 01 1 3 2 7	7	CUESTA ENERO	0.00	0.00	0.00	0.00	0.00	0.00	0.00	0.00	0.00	0.00	0.00	0.00
01 01 01 1 3 2 9	9	AYUDA FIN DE AÑO	0.00	0.00	0.00	0.00	0.00	0.00	0.00	0.00	0.00	0.00	0.00	0.00
01 01 01 1 3 4	0	COMPENSACIONES	230,040.90	-556.02	229,484.88	0.00	229,484.88	229,484.88	0.00	229,484.88	229,484.88	0.00	229,484.88	0.00
01 01 01 1 3 4 1	1	COMPENSACIONES	226,220.00	3,264.88	229,484.88	0.00	229,484.88	229,484.88	0.00	229,484.88	229,484.88	0.00	229,484.88	0.00
01 01 01 1 3 4 2	2	ESTIMULOS ESPECIALES	3,820.90	-3,820.90	0.00	0.00	0.00	0.00	0.00	0.00	0.00	0.00	0.00	0.00
01 01 01 1 4	0	SEGURIDAD SOCIAL	335,892.64	125,840.36	461,733.00	0.00	461,733.00	461,733.00	0.00	461,733.00	461,733.00	0.00	461,733.00	0.00
01 01 01 1 4 1	0	APORTACIONES DE SEGURIDAD SOCIAL	335,892.64	125,840.36	461,733.00	0.00	461,733.00	461,733.00	0.00	461,733.00	461,733.00	0.00	461,733.00	0.00
01 01 01 1 4 1 1	1	CUOTAS AL IMSS	286,721.42	131,430.04	418,151.46	0.00	418,151.46	418,151.46	0.00	418,151.46	418,151.46	0.00	418,151.46	0.00
01 01 01 1 4 1 2	2	PREVISIÓN SOCIAL MÚLTIPLE	49,171.22	-5,589.68	43,581.54	0.00	43,581.54	43,581.54	0.00	43,581.54	43,581.54	0.00	43,581.54	0.00
01 01 01 1 5	0	OTRAS PRESTACIONES SOCIALES Y ECONOMICAS	1,283,858.36	-78,860.79	1,204,997.57	0.00	1,204,997.57	1,188,761.57	0.00	1,188,761.57	1,188,761.57	0.00	1,188,761.57	0.00
01 01 01 1 5 1	0	CUOTAS PARA EL FONDO DE AHORRO Y FONDO DE TRABAJO	753,755.25	-28,945.20	724,810.05	0.00	724,810.05	724,810.05	0.00	724,810.05	724,810.05	0.00	724,810.05	0.00
01 01 01 1 5 1 1	1	FONDO DE AHORRO	53,678.40	-5,251.45	48,426.95	0.00	48,426.95	48,426.95	0.00	48,426.95	48,426.95	0.00	48,426.95	0.00
01 01 01 1 5 1 2	2	FONDO DE PENSIONES	700,076.85	-200,277.03	499,799.82	0.00	499,799.82	477,726.02	0.00	477,726.02	477,726.02	0.00	477,726.02	0.00
01 01 01 1 5 1 3	3	LAUDOS	0.00	176,583.28	176,583.28	0.00	176,583.28	182,421.08	0.00	182,421.08	182,421.08	0.00	182,421.08	0.00
01 01 01 1 5 4	0	PRESTACIONES CONTRACTUALES	530,103.11	-49,915.59	480,187.52	0.00	480,187.52	480,187.52	0.00	480,187.52	480,187.52	0.00	480,187.52	0.00
01 01 01 1 5 4 3	3	APOYO PARA ADQUISICIÓN DE LENTES	0.00	0.00	0.00	0.00	0.00	0.00	0.00	0.00	0.00	0.00	0.00	0.00




**MUNICIPIO DE COQUIMATLAN, COL.**  
**Sistema Integral de Contabilidad Gubernamental**  
**ESTADO ANALITICO DEL EJERCICIO DEL PRESUPUESTO DE EGRESOS**

**DEL 1 DE OCTUBRE AL 31 DE OCTUBRE DE 2023**

Análisis por: Fuente de Financiamiento -- Objeto del Gasto

Clave Presupuestaria	Descripción	Apr	Oct-Oct	AvR	Oct-Oct	PrM	Oct-Oct	DpC	Oct-Oct	Dev	Oct-Oct	Pag	Oct-Oct	SEje	Oct-Oct
FF-OF-RF-Cap-Con-PGen-PEsp															
01 01 01 1 5 4 9	AYUDA DE TRANSPORTE	89,892.01	-11,994.46	77,897.55	77,897.55	0.00	0.00	0.00	77,897.55	77,897.55	77,897.55	77,897.55	77,897.55	0.00	0.00
01 01 01 1 5 4 10	AYUDA PARA RENTA	75,202.92	-8,548.40	66,654.52	66,654.52	0.00	0.00	0.00	66,654.52	66,654.52	66,654.52	66,654.52	66,654.52	0.00	0.00
01 01 01 1 5 4 13	AYUDA PARA ÚTILES ESCOLARES	0.00	0.00	0.00	0.00	0.00	0.00	0.00	0.00	0.00	0.00	0.00	0.00	0.00	0.00
01 01 01 1 5 4 16	BECA MÉDICA ANUAL	0.00	0.00	0.00	0.00	0.00	0.00	0.00	0.00	0.00	0.00	0.00	0.00	0.00	0.00
01 01 01 1 5 4 17	BECAS	34,017.88	-2,138.70	31,879.18	31,879.18	0.00	0.00	0.00	31,879.18	31,879.18	31,879.18	31,879.18	31,879.18	0.00	0.00
01 01 01 1 5 4 24	BONO DE ASISTENCIA PERFECTA	151,356.96	-30,809.09	120,547.87	120,547.87	0.00	0.00	0.00	120,547.87	120,547.87	120,547.87	120,547.87	120,547.87	0.00	0.00
01 01 01 1 5 4 25	BONO DE CUMPLEAÑOS	2,100.00	700.00	2,800.00	2,800.00	0.00	0.00	0.00	2,800.00	2,800.00	2,800.00	2,800.00	2,800.00	0.00	0.00
01 01 01 1 5 4 27	BONO DE JUBILACIÓN Y RETIRO	0.00	48,765.39	48,765.39	48,765.39	0.00	0.00	0.00	48,765.39	48,765.39	48,765.39	48,765.39	48,765.39	0.00	0.00
01 01 01 1 5 4 29	BONO DE LA SECRETARÍA	0.00	0.00	0.00	0.00	0.00	0.00	0.00	0.00	0.00	0.00	0.00	0.00	0.00	0.00
01 01 01 1 5 4 31	BONO DEL BURÓCRATA	0.00	0.00	0.00	0.00	0.00	0.00	0.00	0.00	0.00	0.00	0.00	0.00	0.00	0.00
01 01 01 1 5 4 32	BONO DIA DE LA MADRE	0.00	0.00	0.00	0.00	0.00	0.00	0.00	0.00	0.00	0.00	0.00	0.00	0.00	0.00
01 01 01 1 5 4 34	BONO DIA DEL BIBLIOTECARIO	0.00	0.00	0.00	0.00	0.00	0.00	0.00	0.00	0.00	0.00	0.00	0.00	0.00	0.00
01 01 01 1 5 4 35	BONO DIA DEL PADRE	0.00	0.00	0.00	0.00	0.00	0.00	0.00	0.00	0.00	0.00	0.00	0.00	0.00	0.00
01 01 01 1 5 4 36	BONO ECONÓMICO PARA LA FERIA	26,015.58	-26,015.58	0.00	0.00	0.00	0.00	0.00	0.00	0.00	0.00	0.00	0.00	0.00	0.00
01 01 01 1 5 4 39	BONO EXTRAORDINARIO ANUAL	0.00	0.00	0.00	0.00	0.00	0.00	0.00	0.00	0.00	0.00	0.00	0.00	0.00	0.00
01 01 01 1 5 4 40	BONO PARA CAPACITACIÓN	9,000.00	-9,000.00	0.00	0.00	0.00	0.00	0.00	0.00	0.00	0.00	0.00	0.00	0.00	0.00
01 01 01 1 5 4 41	BONO PERSONAL DE CAMPO	1,600.00	-1,600.00	0.00	0.00	0.00	0.00	0.00	0.00	0.00	0.00	0.00	0.00	0.00	0.00
01 01 01 1 5 4 42	BONO PRODUCTIVIDAD	0.00	0.00	0.00	0.00	0.00	0.00	0.00	0.00	0.00	0.00	0.00	0.00	0.00	0.00
01 01 01 1 5 4 44	BONO SINDICAL	0.00	0.00	0.00	0.00	0.00	0.00	0.00	0.00	0.00	0.00	0.00	0.00	0.00	0.00
01 01 01 1 5 4 45	BONO NAVIDEÑO	0.00	0.00	0.00	0.00	0.00	0.00	0.00	0.00	0.00	0.00	0.00	0.00	0.00	0.00
01 01 01 1 5 4 46	CANASTA BÁSICA	140,231.70	-11,332.93	128,898.77	128,898.77	0.00	0.00	0.00	128,898.77	128,898.77	128,898.77	128,898.77	128,898.77	0.00	0.00
01 01 01 1 5 4 54	GUARDERIA	686.06	2,058.18	2,744.24	2,744.24	0.00	0.00	0.00	2,744.24	2,744.24	2,744.24	2,744.24	2,744.24	0.00	0.00
01 01 01 1 5 4 58	BONO DE NIVELACION FAMILIAR	0.00	0.00	0.00	0.00	0.00	0.00	0.00	0.00	0.00	0.00	0.00	0.00	0.00	0.00
01 01 01 1 7 0 0	PAGO DE ESTIMULOS A SERVIDORES PUBLICOS	169,768.88	0.00	169,768.88	169,768.88	0.00	0.00	0.00	169,768.88	169,768.88	169,768.88	169,768.88	169,768.88	0.00	0.00
01 01 01 1 7 1 0	ESTIMULOS	169,768.88	0.00	169,768.88	169,768.88	0.00	0.00	0.00	169,768.88	169,768.88	169,768.88	169,768.88	169,768.88	0.00	0.00
01 01 01 1 7 1 2	GASTOS DE REPRESENTACIÓN	169,768.88	0.00	169,768.88	169,768.88	0.00	0.00	0.00	169,768.88	169,768.88	169,768.88	169,768.88	169,768.88	0.00	0.00
01 01 01 2 0 0 0	MATERIALES Y SUMINISTROS	258,073.26	125,044.60	383,117.86	383,117.86	9,157.00	9,157.00	9,157.00	373,960.86	373,960.86	410,060.93	410,060.93	9,157.00	0.00	0.00
01 01 01 2 1 0 0	MATERIALES DE ADMINISTRACION, EMISION DE DOCUMENTOS Y ARTICULOS OFICIALES	24,723.27	39,171.27	63,894.54	63,894.54	0.00	0.00	0.00	63,894.54	63,894.54	62,372.22	62,372.22	9,157.00	0.00	0.00
01 01 01 2 1 1 0	MATERIALES, ÚTILES Y EQUIPOS MENORES DE OFICINA	24,723.27	39,135.17	63,858.44	63,858.44	0.00	0.00	0.00	63,858.44	63,858.44	62,336.12	62,336.12	0.00	0.00	0.00
01 01 01 2 1 1 1	MATERIAL Y ÚTILES DE OFICINA	10,913.34	22,343.78	33,257.12	33,257.12	0.00	0.00	0.00	33,257.12	33,257.12	29,791.80	29,791.80	0.00	0.00	0.00
01 01 01 2 1 1 2	MATERIAL DE LIMPIEZA	5,208.33	7,360.39	12,568.72	12,568.72	0.00	0.00	0.00	12,568.72	12,568.72	12,568.72	12,568.72	0.00	0.00	0.00
01 01 01 2 1 1 3	MATERIAL DE IMPRESIÓN Y REPRODUCCIÓN	2,500.00	-2,500.00	0.00	0.00	0.00	0.00	0.00	0.00	0.00	0.00	0.00	0.00	0.00	0.00
01 01 01 2 1 1 4	MATERIAL Y ÚTILES DE IMPRESIÓN	6,101.60	11,931.00	18,032.60	18,032.60	0.00	0.00	0.00	18,032.60	18,032.60	18,931.60	18,931.60	0.00	0.00	0.00
01 01 01 2 1 5 0	MATERIAL IMPRESO E INFORMACIÓN DIGITAL	0.00	0.00	0.00	0.00	0.00	0.00	0.00	0.00	0.00	0.00	0.00	0.00	0.00	0.00
01 01 01 2 1 5 1	MATERIAL IMPRESO.	0.00	0.00	0.00	0.00	0.00	0.00	0.00	0.00	0.00	0.00	0.00	0.00	0.00	0.00




**MUNICIPIO DE COQUIMATLAN, COL.**  
**Sistema Integral de Contabilidad Gubernamental**  
**ESTADO ANALITICO DEL EJERCICIO DEL PRESUPUESTO DE EGRESOS**

**DEL 1 DE OCTUBRE AL 31 DE OCTUBRE DE 2023**

Análisis por: Fuente de Financiamiento -- Objeto del Gasto

Clave Presupuestaria	Descripción	Apr	Oct-Oct	AyR	Oct-Oct	PmI	Oct-Oct	DpC	Oct-Oct	Dev	Oct-Oct	Pag	Oct-Oct	SEje	Oct-Oct
FF-OF-RF-Cap-Cont-PGen-PEsp															
01 01 01 2 1 5 2	MATERIAL AUDITIVAL		0.00	0.00	0.00	0.00	0.00	0.00	0.00	0.00	0.00	0.00	0.00	0.00	0.00
01 01 01 2 1 6 0	MATERIAL DE LIMPIEZA		0.00	36.10	36.10	36.10	36.10	0.00	36.10	36.10	36.10	36.10	36.10	0.00	0.00
01 01 01 2 1 6 1	MATERIAL PARA ASEO, LIMPIEZA E HIGIENE		0.00	36.10	36.10	36.10	36.10	0.00	36.10	36.10	36.10	36.10	36.10	0.00	0.00
01 01 01 2 4 0 0	MATERIALES Y ARTICULOS DE CONSTRUCCION Y DE REPARACION		9,624.99	9,885.30	19,510.29	19,510.29	19,510.29	0.00	19,510.29	19,510.29	2,042.07	20,623.06	20,623.06	0.00	0.00
01 01 01 2 4 4 0	MADERA Y PRODUCTOS DE MADERA		0.00	10,084.00	10,084.00	10,084.00	10,084.00	0.00	10,084.00	10,084.00	10,084.00	10,084.00	10,084.00	0.00	0.00
01 01 01 2 4 4 1	MADERA Y SUS DERIVADOS		0.00	10,084.00	10,084.00	10,084.00	10,084.00	0.00	10,084.00	10,084.00	10,084.00	10,084.00	10,084.00	0.00	0.00
01 01 01 2 4 6 0	MATERIAL ELÉCTRICO Y ELECTRÓNICO		4,749.99	3,232.30	7,982.29	7,982.29	7,982.29	0.00	7,982.29	7,982.29	2,042.07	9,095.06	9,095.06	0.00	0.00
01 01 01 2 4 6 1	MATERIAL ELÉCTRICO Y ELECTRÓNICO PARA OFICINAS ADMINISTRATIVAS		1,833.33	208.74	2,042.07	2,042.07	2,042.07	0.00	2,042.07	2,042.07	2,042.07	2,042.07	2,042.07	0.00	0.00
01 01 01 2 4 6 2	MATERIAL ELÉCTRICO PARA EL SISTEMA DE ALUMBRADO PÚBLICO		2,916.66	3,023.56	5,940.22	5,940.22	5,940.22	0.00	5,940.22	5,940.22	7,052.99	7,052.99	7,052.99	0.00	0.00
01 01 01 2 4 9 0	OTROS MATERIALES Y ARTÍCULOS DE CONSTRUCCIÓN Y REPARACIÓN		4,875.00	-3,431.00	1,444.00	1,444.00	1,444.00	0.00	1,444.00	1,444.00	1,444.00	1,444.00	1,444.00	0.00	0.00
01 01 01 2 4 9 1	OTROS MATERIALES Y ARTÍCULOS DE CONSTRUCCIÓN Y REPARACIÓN		4,875.00	-3,431.00	1,444.00	1,444.00	1,444.00	0.00	1,444.00	1,444.00	1,444.00	1,444.00	1,444.00	0.00	0.00
01 01 01 2 5 0 0	PRODUCTOS QUÍMICOS, FARMACÉUTICOS Y DE LABORATORIO		2,625.00	-2,625.00	0.00	0.00	0.00	0.00	0.00	0.00	0.00	0.00	0.00	0.00	0.00
01 01 01 2 5 2 0	FERTILIZANTES, PESTICIDAS Y OTROS AGROQUÍMICOS		0.00	0.00	0.00	0.00	0.00	0.00	0.00	0.00	0.00	0.00	0.00	0.00	0.00
01 01 01 2 5 2 1	HERBICIDAS Y PLAGUICIDAS.		0.00	0.00	0.00	0.00	0.00	0.00	0.00	0.00	0.00	0.00	0.00	0.00	0.00
01 01 01 2 5 3 0	MEDICINAS Y PRODUCTOS FARMACÉUTICOS		2,625.00	-2,625.00	0.00	0.00	0.00	0.00	0.00	0.00	0.00	0.00	0.00	0.00	0.00
01 01 01 2 5 3 1	MEDICINAS Y PRODUCTOS FARMACÉUTICOS DE APLICACIÓN HUMANA Y ANIMAL.		2,625.00	-2,625.00	0.00	0.00	0.00	0.00	0.00	0.00	0.00	0.00	0.00	0.00	0.00
01 01 01 2 6 0 0	COMBUSTIBLES, LUBRICANTES Y ADITIVOS		219,500.00	-33,214.85	186,285.15	186,285.15	186,285.15	0.00	186,285.15	186,285.15	186,285.15	219,036.37	219,036.37	0.00	0.00
01 01 01 2 6 1 0	COMBUSTIBLES, LUBRICANTES Y ADITIVOS		219,500.00	-33,214.85	186,285.15	186,285.15	186,285.15	0.00	186,285.15	186,285.15	186,285.15	219,036.37	219,036.37	0.00	0.00
01 01 01 2 6 1 1	GASOLINA		219,500.00	-33,214.85	186,285.15	186,285.15	186,285.15	0.00	186,285.15	186,285.15	186,285.15	219,036.37	219,036.37	0.00	0.00
01 01 01 2 7 0 0	VESTUARIO, BLANCOS, PRENDAS DE PROTECCIÓN Y ARTÍCULOS DEPORTIVOS		0.00	86,157.84	86,157.84	86,157.84	86,157.84	0.00	86,157.84	86,157.84	89,916.24	89,916.24	89,916.24	0.00	0.00
01 01 01 2 7 1 0	VESTUARIO Y UNIFORMES		0.00	5,631.80	5,631.80	5,631.80	5,631.80	0.00	5,631.80	5,631.80	5,631.80	5,631.80	5,631.80	0.00	0.00
01 01 01 2 7 1 1	UNIFORMES		0.00	5,631.80	5,631.80	5,631.80	5,631.80	0.00	5,631.80	5,631.80	5,631.80	5,631.80	5,631.80	0.00	0.00
01 01 01 2 7 2 0	PRENDAS DE SEGURIDAD Y PROTECCIÓN PERSONAL		0.00	80,526.04	80,526.04	80,526.04	80,526.04	0.00	80,526.04	80,526.04	80,526.04	80,526.04	80,526.04	0.00	0.00
01 01 01 2 7 2 1	ROPA Y EQUIPO DE SEGURIDAD		0.00	80,526.04	80,526.04	80,526.04	80,526.04	0.00	80,526.04	80,526.04	80,526.04	80,526.04	80,526.04	0.00	0.00
01 01 01 2 7 3 0	ARTÍCULOS DEPORTIVOS		0.00	0.00	0.00	0.00	0.00	0.00	0.00	0.00	0.00	3,758.40	3,758.40	0.00	0.00
01 01 01 2 7 3 1	BALONES, REDES, TROFEOS, RAQUETAS Y GUANTES		0.00	0.00	0.00	0.00	0.00	0.00	0.00	0.00	0.00	3,758.40	3,758.40	0.00	0.00
01 01 01 2 7 3 2	OTROS ARTÍCULOS DEPORTIVOS		0.00	0.00	0.00	0.00	0.00	0.00	0.00	0.00	0.00	0.00	0.00	0.00	0.00
01 01 01 2 8 0 0	MATERIALES Y SUMINISTROS PARA SEGURIDAD		600.00	-600.00	0.00	0.00	0.00	0.00	0.00	0.00	0.00	0.00	0.00	0.00	0.00




**MUNICIPIO DE COQUIMATLAN, COL.**  
**Sistema Integral de Contabilidad Gubernamental**  
**ESTADO ANALITICO DEL EJERCICIO DEL PRESUPUESTO DE EGRESOS**

**DEL 1 DE OCTUBRE AL 31 DE OCTUBRE DE 2023**

Análisis por: Fuente de Financiamiento -- Objeto del Gasto

Clave Presupuestaria	Descripción	Apr	Oct-Oct	Ayr	Oct-Oct	PriM	Oct-Oct	DpC	Oct-Oct	Dev	Oct-Oct	Pag	Oct-Oct	SEje	Oct-Oct
FF-OF-RF-Cap-Con-PGen-PEsp															
01 01 01 2 8 2 0	MATERIALES DE SEGURIDAD PÚBLICA	600.00		-600.00		0.00		0.00		0.00		0.00		0.00	0.00
01 01 01 2 8 2 1	MUNICIONES, ESPOLETAS, CARGAS, GRANADAS, CARTUCHOS Y BALAS.	600.00		-600.00		0.00		0.00		0.00		0.00		0.00	0.00
01 01 01 2 9 0 0	HERRAMIENTAS, REFACCIONES Y ACCESORIOS MENORES	1,000.00		26,270.04		27,270.04		9,157.00		18,113.04		18,113.04		9,157.00	9,157.00
01 01 01 2 9 1 0	HERRAMIENTAS MENORES	0.00		13,707.00		13,707.00		9,157.00		4,550.00		4,550.00		9,157.00	9,157.00
01 01 01 2 9 1 1	HERRAMIENTAS DE CARPINTERÍA, SILVICULTURA, HORTICULTURA, GANADERÍA Y AGRICULTURA	0.00		13,707.00		13,707.00		9,157.00		4,550.00		4,550.00		9,157.00	9,157.00
01 01 01 2 9 4 0	REFACCIONES Y ACCESORIOS MENORES DE EQUIPO DE CÓMPUTO Y TECNOLOGÍAS DE LA INFORMACIÓN	1,000.00		1,780.96		2,780.96		0.00		2,780.96		2,780.96		0.00	0.00
01 01 01 2 9 4 1	REFACCIONES Y ACCESORIOS MENORES PARA EQUIPOS DE CÓMPUTO	1,000.00		1,780.96		2,780.96		0.00		2,780.96		2,780.96		0.00	0.00
01 01 01 2 9 6 0	REFACCIONES Y ACCESORIOS MENORES DE EQUIPO DE TRANSPORTE	0.00		10,782.08		10,782.08		0.00		10,782.08		10,782.08		0.00	0.00
01 01 01 2 9 6 1	REFACCIONES Y ACCESORIOS MENORES DE EQUIPO DE TRANSPORTE	0.00		10,782.08		10,782.08		0.00		10,782.08		10,782.08		0.00	0.00
01 01 01 3 0 0 0	SERVICIOS GENERALES	564,085.08		385,831.79		949,916.87		-17,790.95		967,707.82		621,022.42		-17,790.95	0.00
01 01 01 3 1 0 0	SERVICIOS BÁSICOS	253,337.02		86,344.96		339,681.98		0.00		339,681.98		339,681.98		0.00	0.00
01 01 01 3 1 1 0	ENERGÍA ELÉCTRICA	242,037.02		88,281.96		330,318.98		0.00		330,318.98		330,318.98		0.00	0.00
01 01 01 3 1 1 1	ENERGÍA ELÉCTRICA DE OFICINAS ADMINISTRATIVAS	54,916.66		22,758.34		77,675.00		0.00		77,675.00		77,675.00		0.00	0.00
01 01 01 3 1 1 2	ENERGÍA ELÉCTRICA DE ALUMBRADO PÚBLICO	187,120.36		65,523.62		252,643.98		0.00		252,643.98		252,643.98		0.00	0.00
01 01 01 3 1 4 0	TELEFONÍA TRADICIONAL	11,300.00		-1,937.00		9,363.00		0.00		9,363.00		9,363.00		0.00	0.00
01 01 01 3 1 4 1	SERVICIO TELEFÓNICO CONVENCIONAL	11,300.00		-1,937.00		9,363.00		0.00		9,363.00		9,363.00		0.00	0.00
01 01 01 3 1 7 0	SERVICIOS DE ACCESO A INTERNET REDES Y PROCESAMIENTO DE INFORMACIÓN	0.00		0.00		0.00		0.00		0.00		0.00		0.00	0.00
01 01 01 3 1 7 3	DISEÑO DE PÁGINAS WEB Y CORREO.	0.00		0.00		0.00		0.00		0.00		0.00		0.00	0.00
01 01 01 3 2 0 0	SERVICIOS DE ARRENDAMIENTO	11,957.50		10,391.10		22,348.60		0.00		22,348.60		17,581.00		0.00	0.00
01 01 01 3 2 2 0	ARRENDAMIENTO DE EDIFICIOS	11,000.00		-1,000.00		10,000.00		0.00		10,000.00		10,000.00		0.00	0.00
01 01 01 3 2 2 3	ARRENDAMIENTO DE EDIFICIOS PARA OFICINAS	11,000.00		-1,000.00		10,000.00		0.00		10,000.00		10,000.00		0.00	0.00
01 01 01 3 2 5 0	ARRENDAMIENTO DE EQUIPO DE TRANSPORTE	0.00		2,100.00		2,100.00		0.00		2,100.00		2,100.00		0.00	0.00
01 01 01 3 2 5 1	ARRENDAMIENTO DE EQUIPO DE TRANSPORTE TERRESTRE	0.00		2,100.00		2,100.00		0.00		2,100.00		2,100.00		0.00	0.00
01 01 01 3 2 9 0	OTROS ARRENDAMIENTOS	957.50		9,291.10		10,248.60		0.00		10,248.60		5,481.00		0.00	0.00
01 01 01 3 2 9 1	ARRENDAMIENTO DE MUEBLES PARA EVENTOS INCLUYE MANTELERÍA, LONAS Y CARPAS.	957.50		9,291.10		10,248.60		0.00		10,248.60		5,481.00		0.00	0.00
01 01 01 3 3 0 0	SERVICIOS PROFESIONALES, CIENTÍFICOS,	3,541.66		5.85		3,547.51		0.00		3,547.51		3,547.51		0.00	0.00






**MUNICIPIO DE COQUIMATLAN, COL.**  
**Sistema Integral de Contabilidad Gubernamental**  
**ESTADO ANALITICO DEL EJERCICIO DEL PRESUPUESTO DE EGRESOS**

**DEL 1 DE OCTUBRE AL 31 DE OCTUBRE DE 2023**

Análisis por: Fuente de Financiamiento -- Objeto del Gasto

Clave Presupuestaria	Descripción	Apr	Oct-Oct	AyR	Oct-Oct	PM	Oct-Oct	DpC	Oct-Oct	Dev	Oct-Oct	Pag	Oct-Oct	SEje	Oct-Oct
FF-OF-RF-Cap-Con-PGen-PEsp															
01 01 01 3 3 1 0	TECNICOS Y OTROS SERVICIOS														
01 01 01 3 3 1 1	SERVICIOS LEGALES, DE CONTABILIDAD, AUDITORIA Y RELACIONADOS	3,541.66	5.85	3,547.51	0.00	3,547.51	0.00	3,547.51	0.00	3,547.51	0.00	3,547.51	0.00	3,547.51	0.00
01 01 01 3 3 1 2	SERVICIOS LEGALES, NOTARIALES Y DE APOYO PARA TRÁMITES LEGALES.	0.00	0.00	0.00	0.00	0.00	0.00	0.00	0.00	0.00	0.00	0.00	0.00	0.00	0.00
01 01 01 3 3 1 2	SERVICIOS DE CONTABILIDAD, AUDITORIA Y ASESORIA CONTABLE Y FISCAL.	3,541.66	5.85	3,547.51	0.00	3,547.51	0.00	3,547.51	0.00	3,547.51	0.00	3,547.51	0.00	3,547.51	0.00
01 01 01 3 4 0 0	SERVICIOS FINANCIEROS, BANCARIOS Y COMERCIALES	3,200.00	-2,234.51	965.49	0.00	965.49	0.00	965.49	0.00	965.49	0.00	965.49	0.00	965.49	0.00
01 01 01 3 4 1 0	SERVICIOS FINANCIEROS Y BANCARIOS	3,200.00	-2,234.51	965.49	0.00	965.49	0.00	965.49	0.00	965.49	0.00	965.49	0.00	965.49	0.00
01 01 01 3 4 1 1	COMISIONES BANCARIAS	3,200.00	-2,234.51	965.49	0.00	965.49	0.00	965.49	0.00	965.49	0.00	965.49	0.00	965.49	0.00
01 01 01 3 4 5 0	SEGURO DE BIENES PATRIMONIALES	0.00	0.00	0.00	0.00	0.00	0.00	0.00	0.00	0.00	0.00	0.00	0.00	0.00	0.00
01 01 01 3 4 5 1	PRIMAS DE SEGUROS CONTRA ROBOS, INCENDIOS Y DEMAS RIESGOS Y CONTINGENCIAS.	0.00	0.00	0.00	0.00	0.00	0.00	0.00	0.00	0.00	0.00	0.00	0.00	0.00	0.00
01 01 01 3 5 0 0	SERVICIOS DE INSTALACION, REPARACION, MANTENIMIENTO Y CONSERVACION	221,454.98	260,478.56	481,933.54	-3,122.99	485,056.53		485,056.53		154,947.53		154,947.53		-3,122.99	
01 01 01 3 5 1 0	CONSERVACIÓN Y MANTENIMIENTO MENOR DE INMUEBLES	120,816.66	11,164.67	131,981.33	0.00	131,981.33	0.00	131,981.33	0.00	120,082.33	0.00	120,082.33	0.00	0.00	0.00
01 01 01 3 5 1 1	CONSERVACIÓN Y MANTENIMIENTO MENOR DE EDIFICIOS	9,941.66	-6,724.33	3,217.33	0.00	3,217.33	0.00	3,217.33	0.00	3,217.33	0.00	3,217.33	0.00	0.00	0.00
01 01 01 3 5 1 3	CONSERVACIÓN Y MANTENIMIENTO MENOR DE ÁREAS VERDES	110,875.00	17,889.00	128,764.00	0.00	128,764.00	0.00	128,764.00	0.00	116,865.00	0.00	116,865.00	0.00	0.00	0.00
01 01 01 3 5 2 0	INSTALACIÓN, REPARACIÓN Y MANTENIMIENTO DE MOBILIARIO Y EQUIPO DE ADMINISTRACIÓN, EDUCACIONAL Y RECREATIVO	7,906.00	-4,310.00	3,596.00	0.00	3,596.00	0.00	3,596.00	0.00	3,596.00	0.00	3,596.00	0.00	0.00	0.00
01 01 01 3 5 2 1	MANTENIMIENTO DE MOBILIARIO Y EQUIPO DE ADMINISTRACIÓN INCLUYE SEGURO	7,906.00	-4,310.00	3,596.00	0.00	3,596.00	0.00	3,596.00	0.00	3,596.00	0.00	3,596.00	0.00	0.00	0.00
01 01 01 3 5 3 0	INSTALACIÓN, REPARACIÓN Y MANTENIMIENTO DE EQUIPO DE CÓMPUTO Y TECNOLOGÍA DE LA INFORMACIÓN	0.00	0.00	0.00	0.00	0.00	0.00	0.00	0.00	0.00	0.00	0.00	0.00	0.00	0.00
01 01 01 3 5 3 1	INSTALACIÓN, REPARACIÓN Y MANTENIMIENTO DE EQUIPOS DE CÓMPUTO INCLUYE POLIZA DE SEGURO	0.00	0.00	0.00	0.00	0.00	0.00	0.00	0.00	0.00	0.00	0.00	0.00	0.00	0.00
01 01 01 3 5 7 0	INSTALACIÓN, REPARACIÓN Y MANTENIMIENTO DE MAQUINARIA, OTROS EQUIPOS Y HERRAMIENTA	92,732.32	253,623.89	346,356.21	-3,122.99	349,479.20		349,479.20		31,269.20		31,269.20		-3,122.99	
01 01 01 3 5 7 1	REPARACIÓN Y MANTENIMIENTO DE MAQUINARIA	8,816.66	-8,816.66	0.00	0.00	0.00	0.00	0.00	0.00	0.00	0.00	0.00	0.00	0.00	0.00
01 01 01 3 5 7 2	REPARACIÓN Y MANTENIMIENTO DE VEHÍCULOS	83,915.66	262,440.55	346,356.21	-3,122.99	349,479.20		349,479.20		22,879.20		22,879.20		-3,122.99	




**MUNICIPIO DE COQUIMATLAN, COL.**  
**Sistema Integral de Contabilidad Gubernamental**  
**ESTADO ANALITICO DEL EJERCICIO DEL PRESUPUESTO DE EGRESOS**

**DEL 1 DE OCTUBRE AL 31 DE OCTUBRE DE 2023**

Análisis por: Fuente de Financiamiento -- Objeto del Gasto

Clave Presupuestaria	Descripción	Apr	Oct-Oct	AyR	Oct-Oct	PriM	Oct-Oct	DpC	Oct-Oct	Dev	Oct-Oct	Pag	Oct-Oct	SEje	Oct-Oct
FF-OF-RF-Cap-Con-PGen-PEsp															
01 01 01 3 7 0 0	SERVICIOS DE TRASLADO Y VIATICOS		0.00	0.00	0.00	0.00	0.00	0.00	0.00	0.00	0.00	0.00	0.00	0.00	0.00
01 01 01 3 7 8 0	SERVICIOS INTEGRALES DE TRASLADO Y VIATICOS		0.00	0.00	0.00	0.00	0.00	0.00	0.00	0.00	0.00	0.00	0.00	0.00	0.00
01 01 01 3 7 8 1	OTROS SERVICIOS INTEGRALES DE TRASLADO Y VIATICOS		0.00	0.00	0.00	0.00	0.00	0.00	0.00	0.00	0.00	0.00	0.00	0.00	0.00
01 01 01 3 8 0 0	SERVICIOS OFICIALES		55,123.33	8,106.82	63,230.15	-14,667.96	77,898.11	77,898.11	66,089.31	-14,667.96	66,089.31	66,089.31	-14,667.96	66,089.31	-14,667.96
01 01 01 3 8 2 0	GASTOS DE ORDEN SOCIAL Y CULTURAL		32,053.33	31,176.82	63,230.15	-14,667.96	77,898.11	77,898.11	66,089.31	-14,667.96	66,089.31	66,089.31	-14,667.96	66,089.31	-14,667.96
01 01 01 3 8 2 2	GASTOS POR CELEBRACIÓN DE ACTOS DE ORDEN SOCIAL		32,053.33	31,176.82	63,230.15	-14,667.96	77,898.11	77,898.11	66,089.31	-14,667.96	66,089.31	66,089.31	-14,667.96	66,089.31	-14,667.96
01 01 01 3 8 4 0	EXPOSICIONES		23,070.00	-23,070.00	0.00	0.00	0.00	0.00	0.00	0.00	0.00	0.00	0.00	0.00	0.00
01 01 01 3 8 4 1	INSTALACIÓN Y SOSTENIMIENTO DE EXPOSICIONES		23,070.00	-23,070.00	0.00	0.00	0.00	0.00	0.00	0.00	0.00	0.00	0.00	0.00	0.00
01 01 01 3 9 0 0	OTROS SERVICIOS GENERALES		15,470.59	22,739.01	38,209.60	0.00	38,209.60	38,209.60	38,209.60	0.00	38,209.60	38,209.60	0.00	38,209.60	0.00
01 01 01 3 9 4 0	SENTENCIAS Y RESOLUCIONES POR AUTORIDAD COMPETENTE		0.00	21,515.33	21,515.33	0.00	21,515.33	21,515.33	21,515.33	0.00	21,515.33	21,515.33	0.00	21,515.33	0.00
01 01 01 3 9 4 1	OBLIGACIONES O INDEMNIZACIONES DERIVADAS DE RESOLUCIONES DE AUTORIDADES COMPETENTES		0.00	21,515.33	21,515.33	0.00	21,515.33	21,515.33	21,515.33	0.00	21,515.33	21,515.33	0.00	21,515.33	0.00
01 01 01 3 9 9 0	OTROS SERVICIOS GENERALES		15,470.59	1,223.68	16,694.27	0.00	16,694.27	16,694.27	16,694.27	0.00	16,694.27	16,694.27	0.00	16,694.27	0.00
01 01 01 3 9 9 1	OTROS SERVICIOS GENERALES		15,470.59	1,223.68	16,694.27	0.00	16,694.27	16,694.27	16,694.27	0.00	16,694.27	16,694.27	0.00	16,694.27	0.00
01 01 01 4 0 0 0	TRANSFERENCIAS, ASIGNACIONES, SUBSIDIOS Y OTRAS AYUDAS		1,504,690.40	-153,133.44	1,351,556.96	0.00	1,351,556.96	1,351,556.96	1,351,556.96	0.00	1,351,556.96	1,351,556.96	0.00	1,351,556.96	0.00
01 01 01 4 2 0 0	TRANSFERENCIAS AL RESTO DEL SECTOR PUBLICO		676,551.63	-27,441.69	649,109.94	0.00	649,109.94	649,109.94	649,109.94	0.00	649,109.94	649,109.94	0.00	649,109.94	0.00
01 01 01 4 2 4 0	TRANSFERENCIAS OTORGADAS A ENTIDADES FEDERATIVAS Y MUNICIPIOS		676,551.63	-27,441.69	649,109.94	0.00	649,109.94	649,109.94	649,109.94	0.00	649,109.94	649,109.94	0.00	649,109.94	0.00
01 01 01 4 4 0 0	AYUDAS SOCIALES		34,266.66	35,833.34	70,100.00	0.00	70,100.00	70,100.00	70,100.00	0.00	70,100.00	70,100.00	0.00	70,100.00	0.00
01 01 01 4 4 1 0	AYUDAS SOCIALES A PERSONAS		16,666.66	35,833.34	52,500.00	0.00	52,500.00	52,500.00	52,500.00	0.00	52,500.00	52,500.00	0.00	52,500.00	0.00
01 01 01 4 4 7 0	AYUDAS SOCIALES A ENTIDADES DE INTERÉS PUBLICO		17,600.00	0.00	17,600.00	0.00	17,600.00	17,600.00	17,600.00	0.00	17,600.00	17,600.00	0.00	17,600.00	0.00
01 01 01 4 5 0 0	PENSIONES Y JUBILACIONES		793,872.11	-161,525.09	632,347.02	0.00	632,347.02	632,347.02	632,347.02	0.00	632,347.02	632,347.02	0.00	632,347.02	0.00
01 01 01 4 5 2 0	JUBILACIONES		793,872.11	-161,525.09	632,347.02	0.00	632,347.02	632,347.02	632,347.02	0.00	632,347.02	632,347.02	0.00	632,347.02	0.00
01 01 01 5 0 0 0	BIENES MUEBLES, INMUEBLES E INTANGIBLES		4,333.33	-4,333.33	0.00	0.00	0.00	0.00	0.00	0.00	0.00	0.00	0.00	0.00	0.00
01 01 01 5 1 0 0	MOBILIARIO Y EQUIPO DE ADMINISTRACION		4,333.33	-4,333.33	0.00	0.00	0.00	0.00	0.00	0.00	0.00	0.00	0.00	0.00	0.00
01 01 01 5 1 1 0	MUEBLES DE OFICINA Y ESTANTERÍA		0.00	0.00	0.00	0.00	0.00	0.00	0.00	0.00	0.00	0.00	0.00	0.00	0.00
01 01 01 5 1 5 0	EQUIPO DE CÓMPUTO Y DE TECNOLOGÍAS DE LA INFORMACIÓN		0.00	0.00	0.00	0.00	0.00	0.00	0.00	0.00	0.00	0.00	0.00	0.00	0.00
01 01 01 5 1 9 0	OTROS MOBILIARIOS Y EQUIPOS DE ADMINISTRACIÓN		4,333.33	-4,333.33	0.00	0.00	0.00	0.00	0.00	0.00	0.00	0.00	0.00	0.00	0.00




**MUNICIPIO DE COQUIMATLAN, COL.**  
**Sistema Integral de Contabilidad Gubernamental**  
**ESTADO ANALITICO DEL EJERCICIO DEL PRESUPUESTO DE EGRESOS**

**DEL 1 DE OCTUBRE AL 31 DE OCTUBRE DE 2023**

Análisis por: Fuente de Financiamiento -- Objeto del Gasto

Clave Presupuestaria	Descripción	Apr	Oct-Oct	Ayr	Oct-Oct	PrM	Oct-Oct	DpC	Oct-Oct	Dev	Oct-Oct	Pag	Oct-Oct	SEje	Oct-Oct
FF-OF-RF-Cap-Con-PGen-PEsp															
01 01 01 5 2 0 0	MOBILIARIO Y EQUIPO EDUCACIONAL Y RECREATIVO		0.00		0.00		0.00		0.00		0.00		0.00		0.00
01 01 01 5 2 3 0	CÁMARAS FOTOGRÁFICAS Y DE VIDEO		0.00		0.00		0.00		0.00		0.00		0.00		0.00
01 01 01 9 0 0 0	DEUDA PUBLICA	115,465.91		10,506.15		125,972.06				125,972.06		125,972.06			0.00
01 01 01 9 1 0 0	AMORTIZACION DE LA DEUDA PUBLICA	66,418.59		6,404.69		72,823.28				72,823.28		72,823.28			0.00
01 01 01 9 1 1 0	AMORTIZACION DE LA DEUDA INTERNA CON INSTITUCIONES DE CRÉDITO	66,418.59		6,404.69		72,823.28				72,823.28		72,823.28			0.00
01 01 01 9 1 1 3	PRESTAMO BANOBRAS CREDITO NO. 7178	46,667.49		4,502.00		51,169.49				51,169.49		51,169.49			0.00
01 01 01 9 1 1 4	PRESTAMO BANOBRAS CREDITO NO. 7211	19,751.10		1,902.69		21,653.79				21,653.79		21,653.79			0.00
01 01 01 9 2 0 0	INTERESES DE LA DEUDA PUBLICA	49,047.32		4,101.46		53,148.78				53,148.78		53,148.78			0.00
01 01 01 9 2 1 0	INTERESES DE LA DEUDA INTERNA CON INSTITUCIONES DE CREDITO	49,047.32		4,101.46		53,148.78				53,148.78		53,148.78			0.00
01 01 01 9 4 0 0	GASTOS DE LA DEUDA PUBLICA		0.00		0.00		0.00		0.00		0.00		0.00		0.00
01 01 01 9 4 2 0	GASTOS DE LA DEUDA PÚBLICA EXTERNA		0.00		0.00		0.00		0.00		0.00		0.00		0.00
<b>02</b>	<b>ETIQUETADO</b>	<b>5,561,165.24</b>	<b>-4,185,576.89</b>	<b>1,375,588.35</b>		<b>1,375,588.35</b>				<b>- 5,290,517.00</b>		<b>4,681,546.83</b>			<b>-</b>
02 05	RECURSOS FEDERALES	5,561,165.24	-4,185,576.89	1,375,588.35		1,375,588.35				5,290,517.00		4,681,546.83			-
02 05 01	FONDO DE INFRAESTRUCTURA SOCIAL MUNICIPAL	4,000,000.00	-4,000,000.00	0.00		0.00				3,676,599.51		3,026,355.05			-
02 05 01 6 0 0 0	INVERSION PUBLICA	4,000,000.00	-4,000,000.00	0.00		0.00				3,676,599.51		3,026,355.05			-
02 05 01 6 1 0 0	OBRA PUBLICA EN BIENES DE DOMINIO PUBLICO		0.00		0.00		0.00			3,474,441.72		2,870,069.81			-
02 05 01 6 1 1 0	EDIFICACION HABITACIONAL		0.00		0.00		0.00		0.00	0.00		0.00		0.00	0.00
02 05 01 6 1 1 1	AMPLIACION DE VIVIENDA		0.00		0.00		0.00		0.00	0.00		0.00		0.00	0.00
02 05 01 6 1 2 0	EDIFICACION NO HABITACIONAL		0.00		0.00		0.00		0.00	0.00		0.00		0.00	0.00
02 05 01 6 1 2 4	RASTROS Y PROCESADORAS DE CARNES		0.00		0.00		0.00		0.00	0.00		0.00		0.00	0.00
02 05 01 6 1 2 6	UNIDADES DEPORTIVAS, PARQUES Y JARDINES		0.00		0.00		0.00		0.00	0.00		0.00		0.00	0.00
02 05 01 6 1 3 0	CONSTRUCCION DE OBRAS PARA EL ABASTECIMIENTO DE AGUA, PETRÓLEO, GAS, ELECTRICIDAD Y TELECOMUNICACIONES		0.00		0.00		0.00		0.00	0.00		0.00		0.00	0.00
02 05 01 6 1 3 1	CONSTRUCCION DE OBRAS PARA EL ABASTECIMIENTO DE AGUA		0.00		0.00		0.00		0.00	0.00		0.00		0.00	0.00
02 05 01 6 1 4 0	DIVISION DE TERRENOS Y CONSTRUCCION DE OBRAS DE URBANIZACION		0.00		0.00		0.00			1,357,204.46		1,357,204.46			-
02 05 01 6 1 4 2	CONSTRUCCION DE OBRAS DE VIALIDADES		0.00		0.00		0.00			703,732.37		703,732.37			-
02 05 01 6 1 4 3	CONSTRUCCION DE OBRAS DE DRENAJE Y ALCANTARILLADO		0.00		0.00		0.00		0.00	460,439.62		460,439.62			-
02 05 01 6 1 4 4	CONSTRUCCION DE OBRAS DE BANQUETAS, RAMPAS Y MACHUELOS		0.00		0.00		0.00		0.00	193,032.47		193,032.47			-
02 05 01 6 1 4 5	CONSTRUCCION DE OBRAS DE ALUMBRADO PUBLICO		0.00		0.00		0.00		0.00	0.00		0.00		0.00	0.00




**MUNICIPIO DE COQUIMATLAN, COL.**  
**Sistema Integral de Contabilidad Gubernamental**  
**ESTADO ANALITICO DEL EJERCICIO DEL PRESUPUESTO DE EGRESOS**

**DEL 1 DE OCTUBRE AL 31 DE OCTUBRE DE 2023**

Análisis por: Fuente de Financiamiento -- Objeto del Gasto

Clave Presupuestaria	Descripción	Apr	Ayr	PpM	DpC	Dev	Pag	SEje
FF-OF-RF-Cap-Con-PGen-PEsp		Oct-Oct	Oct-Oct	Oct-Oct	Oct-Oct	Oct-Oct	Oct-Oct	Oct-Oct
02 05 01 6 1 4 7	CONSTRUCCIÓN DE OTRAS OBRAS DE URBANIZACIÓN	0.00	0.00	0.00	0.00	0.00	0.00	0.00
02 05 01 6 1 5 0	CONSTRUCCIÓN DE VÍAS DE COMUNICACIÓN	0.00	0.00	0.00	0.00	1,093,544.55	1,093,544.55	-
02 05 01 6 1 5 1	CONSTRUCCIÓN DE CAMINOS RURALES	0.00	0.00	0.00	0.00	1,093,544.55	1,093,544.55	-
02 05 01 6 1 7 0	INSTALACIONES Y EQUIPAMIENTO EN CONSTRUCCIONES	0.00	0.00	0.00	0.00	0.00	0.00	0.00
02 05 01 6 1 7 17	CONSTRUCCIÓN DE OBRAS DE ALUMBRADO PÚBLICO	0.00	0.00	0.00	0.00	0.00	0.00	0.00
02 05 01 6 1 9 0	TRABAJOS DE ACABADOS EN EDIFICACIONES Y OTROS TRABAJOS ESPECIALIZADOS	0.00	0.00	0.00	0.00	604,371.91	0.00	-
02 05 01 6 1 9 7	UNIDADES DEPORTIVAS, PARQUES Y JARDINES	0.00	0.00	0.00	0.00	604,371.91	0.00	-
02 05 01 6 2 0 0	OBRA PÚBLICA EN BIENES PROPIOS	4,000,000.00	-4,000,000.00	0.00	0.00	0.00	0.00	0.00
02 05 01 6 2 4 0	DIVISIÓN DE TERRENOS Y CONSTRUCCIÓN DE OBRAS DE URBANIZACIÓN	4,000,000.00	-4,000,000.00	0.00	0.00	0.00	0.00	0.00
02 05 01 6 2 4 7	CONSTRUCCIÓN DE OTRAS OBRAS DE URBANIZACIÓN	4,000,000.00	-4,000,000.00	0.00	0.00	0.00	0.00	0.00
02 05 01 6 3 0 0	PROYECTOS PRODUCTIVOS Y ACCIONES DE FOMENTO	0.00	0.00	0.00	0.00	202,157.79	156,285.24	-
02 05 01 6 3 2 0	EJECUCIÓN DE PROYECTOS PRODUCTIVOS NO INCLUIDOS EN CONCEPTOS ANTERIORES DE ESTE CAPÍTULO	0.00	0.00	0.00	0.00	202,157.79	156,285.24	-
02 05 02 1 0 0 0	FONDO DE FORTALECIMIENTO SOCIAL MUNICIPAL	1,561,165.24	-185,576.89	1,375,588.35	0.00	1,375,588.35	1,416,862.64	0.00
02 05 02 1 1 0 0	SERVICIOS PERSONALES	913,802.28	-119,997.37	793,804.91	0.00	793,804.91	793,804.91	0.00
02 05 02 1 1 0 0	REMUNERACIONES AL PERSONAL DE CARACTER PERMANENTE	671,076.75	-36,552.08	634,524.67	0.00	634,524.67	634,524.67	0.00
02 05 02 1 1 3 0	SUELDOS BASE AL PERSONAL PERMANENTE	671,076.75	-36,552.08	634,524.67	0.00	634,524.67	634,524.67	0.00
02 05 02 1 1 3 1	SUELDO	641,423.79	-27,489.37	613,934.42	0.00	613,934.42	613,934.42	0.00
02 05 02 1 1 3 3	QUINQUENIOS	29,652.96	-9,062.71	20,590.25	0.00	20,590.25	20,590.25	0.00
02 05 02 1 3 0 0	REMUNERACIONES ADICIONALES Y ESPECIALES	91,744.58	10,924.85	102,669.43	0.00	102,669.43	102,669.43	0.00
02 05 02 1 3 2 0	PRIMAS DE VACACIONES, DOMINICAL Y GRATIFICACIÓN DE FIN DE AÑO	0.00	5,000.00	5,000.00	0.00	5,000.00	5,000.00	0.00
02 05 02 1 3 2 1	PRIMA VACACIONAL	0.00	5,000.00	5,000.00	0.00	5,000.00	5,000.00	0.00
02 05 02 1 3 2 4	PRIMA DE ANTIGÜEDAD	0.00	0.00	0.00	0.00	0.00	0.00	0.00
02 05 02 1 3 2 5	AGUINALDO	0.00	0.00	0.00	0.00	0.00	0.00	0.00
02 05 02 1 3 2 6	CANASTA NAVIDEÑA	0.00	0.00	0.00	0.00	0.00	0.00	0.00
02 05 02 1 3 2 7	CUESTA ENERO	0.00	0.00	0.00	0.00	0.00	0.00	0.00
02 05 02 1 3 2 9	AYUDA FIN DE AÑO	0.00	0.00	0.00	0.00	0.00	0.00	0.00
02 05 02 1 3 2 10	BONO DIA DE POLICIA	0.00	0.00	0.00	0.00	0.00	0.00	0.00




**MUNICIPIO DE COQUIMATLAN, COL.**  
**Sistema Integral de Contabilidad Gubernamental**  
**ESTADO ANALITICO DEL EJERCICIO DEL PRESUPUESTO DE EGRESOS**

**DEL 1 DE OCTUBRE AL 31 DE OCTUBRE DE 2023**

Análisis por: Fuente de Financiamiento -- Objeto del Gasto

Clave Presupuestaria	Descripción	Apr	Oct-Oct	Ayr	Oct-Oct	PrM	Oct-Oct	DpC	Oct-Oct	Dev	Oct-Oct	Pag	Oct-Oct	SEje	Oct-Oct
FF-OF-RF-Cap-Com-PGen-PEsp															
02 05 02 1 3 4 0	COMPENSACIONES	91,744.58		5,924.85		97,669.43		0.00		97,669.43		97,669.43		0.00	0.00
02 05 02 1 3 4 1	COMPENSACIONES	91,744.58		5,924.85		97,669.43		0.00		97,669.43		97,669.43		0.00	0.00
02 05 02 1 4 0 0	SEGURIDAD SOCIAL	73,331.95		-73,331.95		0.00		0.00		0.00		0.00		0.00	0.00
02 05 02 1 4 1 0	APORTACIONES DE SEGURIDAD SOCIAL	73,331.95		-73,331.95		0.00		0.00		0.00		0.00		0.00	0.00
02 05 02 1 4 1 1	CUOTAS AL IMSS	73,331.95		-73,331.95		0.00		0.00		0.00		0.00		0.00	0.00
02 05 02 1 5 0 0	OTRAS PRESTACIONES SOCIALES Y ECONOMICAS	77,649.00		-21,038.19		56,610.81		0.00		56,610.81		56,610.81		0.00	0.00
02 05 02 1 5 4 0	PRESTACIONES CONTRACTUALES	77,649.00		-21,038.19		56,610.81		0.00		56,610.81		56,610.81		0.00	0.00
02 05 02 1 5 4 32	BONO DIA DE LA MADRE	0.00		0.00		0.00		0.00		0.00		0.00		0.00	0.00
02 05 02 1 5 4 35	BONO DIA DEL PADRE	0.00		0.00		0.00		0.00		0.00		0.00		0.00	0.00
02 05 02 1 5 4 46	CANASTA BÁSICA	77,649.00		-21,038.19		56,610.81		0.00		56,610.81		56,610.81		0.00	0.00
02 05 02 2 0 0 0	MATERIALES Y SUMINISTROS	328,900.00		111,710.34		440,610.34		0.00		440,610.34		476,599.39		0.00	0.00
02 05 02 2 1 0 0	MATERIALES DE ADMINISTRACION, EMISION DE DOCUMENTOS Y ARTICULOS OFICIALES	4,700.00		-4,700.00		0.00		0.00		0.00		2,088.00		0.00	0.00
02 05 02 2 1 1 0	MATERIALES, ÚTILES Y EQUIPOS MENORES DE OFICINA	4,700.00		-4,700.00		0.00		0.00		0.00		2,088.00		0.00	0.00
02 05 02 2 1 1 1	MATERIAL Y ÚTILES DE OFICINA	4,700.00		-4,700.00		0.00		0.00		0.00		2,088.00		0.00	0.00
02 05 02 2 5 0 0	PRODUCTOS QUÍMICOS, FARMACEUTICOS Y DE LABORATORIO	0.00		0.00		0.00		0.00		0.00		0.00		0.00	0.00
02 05 02 2 5 3 0	MEDICINAS Y PRODUCTOS FARMACÉUTICOS	0.00		0.00		0.00		0.00		0.00		0.00		0.00	0.00
02 05 02 2 5 3 1	MEDICINAS Y PRODUCTOS FARMACÉUTICOS DE APLICACIÓN HUMANA Y ANIMAL.	0.00		0.00		0.00		0.00		0.00		0.00		0.00	0.00
02 05 02 2 6 0 0	COMBUSTIBLES, LUBRICANTES Y ADITIVOS	148,000.00		5,026.01		153,026.01		0.00		153,026.01		180,559.87		0.00	0.00
02 05 02 2 6 1 0	COMBUSTIBLES, LUBRICANTES Y ADITIVOS	148,000.00		5,026.01		153,026.01		0.00		153,026.01		180,559.87		0.00	0.00
02 05 02 2 6 1 1	GASOLINA	148,000.00		5,026.01		153,026.01		0.00		153,026.01		180,559.87		0.00	0.00
02 05 02 2 7 0 0	VESTUARIO, BLANCOS, PRENDAS DE PROTECCION Y ARTICULOS DEPORTIVOS	176,200.00		109,881.52		286,081.52		0.00		286,081.52		286,081.52		0.00	0.00
02 05 02 2 7 1 0	VESTUARIO Y UNIFORMES	176,200.00		109,881.52		286,081.52		0.00		286,081.52		286,081.52		0.00	0.00
02 05 02 2 7 1 1	UNIFORMES	176,200.00		109,881.52		286,081.52		0.00		286,081.52		286,081.52		0.00	0.00
02 05 02 2 8 0 0	MATERIALES Y SUMINISTROS PARA SEGURIDAD	0.00		1,502.81		1,502.81		0.00		1,502.81		7,870.00		0.00	0.00
02 05 02 2 8 2 0	MATERIALES DE SEGURIDAD PÚBLICA	0.00		1,502.81		1,502.81		0.00		1,502.81		7,870.00		0.00	0.00
02 05 02 2 8 2 2	OTROS MATERIALES DE SEGURIDAD PÚBLICA	0.00		1,502.81		1,502.81		0.00		1,502.81		7,870.00		0.00	0.00
02 05 02 3 0 0 0	SERVICIOS GENERALES	318,462.96		-264,817.86		53,645.10		0.00		53,645.10		58,930.34		0.00	0.00
02 05 02 3 1 0 0	SERVICIOS BÁSICOS	292,546.30		-262,525.20		30,021.10		0.00		30,021.10		30,021.10		0.00	0.00
02 05 02 3 1 1 0	ENERGÍA ELÉCTRICA	196,212.97		-196,212.97		0.00		0.00		0.00		0.00		0.00	0.00
02 05 02 3 1 1 2	ENERGÍA ELÉCTRICA DE ALUMBRADO PÚBLICO	196,212.97		-196,212.97		0.00		0.00		0.00		0.00		0.00	0.00
02 05 02 3 1 4 0	TELEFONÍA TRADICIONAL	8,000.00		-871.00		7,129.00		0.00		7,129.00		7,129.00		0.00	0.00
02 05 02 3 1 4 1	SERVICIO TELEFÓNICO CONVENCIONAL	8,000.00		-871.00		7,129.00		0.00		7,129.00		7,129.00		0.00	0.00
02 05 02 3 1 7 0	SERVICIOS DE ACCESO A INTERNET REDES Y	83,333.33		-60,441.23		22,892.10		0.00		22,892.10		22,892.10		0.00	0.00




**MUNICIPIO DE COQUIMATLAN, COL.**  
**Sistema Integral de Contabilidad Gubernamental**  
**ESTADO ANALITICO DEL EJERCICIO DEL PRESUPUESTO DE EGRESOS**

**DEL 1 DE OCTUBRE AL 31 DE OCTUBRE DE 2023**

Análisis por: Fuente de Financiamiento -- Objeto del Gasto

Clave Presupuestaria	Descripción	Apr	Oct-Oct	Ayr	Oct-Oct	PrM	Oct-Oct	DpC	Oct-Oct	Dev	Oct-Oct	Pag	Oct-Oct	SEje	Oct-Oct
FF-OF-RF-Cap-Con-PGen-PEsp															
	PROCESAMIENTO DE INFORMACIÓN														
02 05 02 3 1 7 5	MANEJO Y ADMINISTRACIÓN DE SERVIDORES	83,333.33		-60,441.23		22,892.10		0.00		22,892.10		22,892.10		0.00	0.00
02 05 02 3 1 9 0	SERVICIOS INTEGRALES Y OTROS SERVICIOS	5,000.00		-5,000.00		0.00		0.00		0.00		0.00		0.00	0.00
02 05 02 3 1 9 3	SERVICIOS DE RADIOCOMUNICACIÓN	5,000.00		-5,000.00		0.00		0.00		0.00		0.00		0.00	0.00
02 05 02 3 5 0 0	SERVICIOS DE INSTALACION, REPARACION, MANTENIMIENTO Y CONSERVACION	25,916.66		-2,292.66		23,624.00		0.00		23,624.00		28,909.24		0.00	0.00
02 05 02 3 5 1 0	CONSERVACIÓN Y MANTENIMIENTO MENOR DE INMUEBLES	0.00		0.00		0.00		0.00		0.00		0.00		0.00	0.00
02 05 02 3 5 1 1	CONSERVACIÓN Y MANTENIMIENTO MENOR DE EDIFICIOS	0.00		0.00		0.00		0.00		0.00		0.00		0.00	0.00
02 05 02 3 5 2 0	INSTALACIÓN, REPARACIÓN Y MANTENIMIENTO DE MOBILIARIO Y EQUIPO DE ADMINISTRACIÓN, EDUCACIONAL Y RECREATIVO	916.66		-916.66		0.00		0.00		0.00		0.00		0.00	0.00
02 05 02 3 5 2 1	MANTENIMIENTO DE MOBILIARIO Y EQUIPO DE ADMINISTRACIÓN INCLUYE SEGURO	916.66		-916.66		0.00		0.00		0.00		0.00		0.00	0.00
02 05 02 3 5 7 0	INSTALACIÓN, REPARACIÓN Y MANTENIMIENTO DE MAQUINARIA, OTROS EQUIPOS Y HERRAMIENTA	25,000.00		-1,376.00		23,624.00		0.00		23,624.00		28,909.24		0.00	0.00
02 05 02 3 5 7 2	REPARACIÓN Y MANTENIMIENTO DE VEHÍCULOS	25,000.00		-1,376.00		23,624.00		0.00		23,624.00		28,909.24		0.00	0.00
02 05 02 3 8 0 0	SERVICIOS OFICIALES	0.00		0.00		0.00		0.00		0.00		0.00		0.00	0.00
02 05 02 3 8 2 0	GASTOS DE ORDEN SOCIAL Y CULTURAL	0.00		0.00		0.00		0.00		0.00		0.00		0.00	0.00
02 05 02 3 8 2 3	GASTOS POR CELEBRACIÓN DE ACTOS DE ORDEN CULTURAL	0.00		0.00		0.00		0.00		0.00		0.00		0.00	0.00
02 05 02 3 9 0 0	OTROS SERVICIOS GENERALES	0.00		0.00		0.00		0.00		0.00		0.00		0.00	0.00
02 05 02 3 9 9 0	OTROS SERVICIOS GENERALES	0.00		0.00		0.00		0.00		0.00		0.00		0.00	0.00
02 05 02 3 9 9 1	OTROS SERVICIOS GENERALES	0.00		0.00		0.00		0.00		0.00		0.00		0.00	0.00
02 05 02 5 0 0 0	BIENES MUEBLES, INMUEBLES E INTANGIBLES	0.00		87,528.00		87,528.00		0.00		87,528.00		87,528.00		0.00	0.00
02 05 02 5 1 0 0	MOBILIARIO Y EQUIPO DE ADMINISTRACION	0.00		87,528.00		87,528.00		0.00		87,528.00		87,528.00		0.00	0.00
02 05 02 5 1 5 0	EQUIPO DE CÓMPUTO Y DE TECNOLOGÍAS DE LA INFORMACIÓN	0.00		87,528.00		87,528.00		0.00		87,528.00		87,528.00		0.00	0.00
02 05 02 5 1 9 0	OTROS MOBILIARIOS Y EQUIPOS DE ADMINISTRACIÓN	0.00		0.00		0.00		0.00		0.00		0.00		0.00	0.00
02 05 06 6 0 0 0	PROGRAMA PROAGUA URBANO	0.00		0.00		0.00		0.00		238,329.14		238,329.14		-	-
02 05 06 6 1 0 0	INVERSION PUBLICA	0.00		0.00		0.00		0.00		238,329.14		238,329.14		-	-
02 05 06 6 1 0 0	OBRA PUBLICA EN BIENES DE DOMINIO PUBLICO	0.00		0.00		0.00		0.00		238,329.14		238,329.14		-	-
02 05 06 6 1 4 0	DIVISIÓN DE TERRENOS Y CONSTRUCCIÓN DE OBRAS DE URBANIZACIÓN	0.00		0.00		0.00		0.00		238,329.14		238,329.14		-	-
02 05 06 6 1 4 3	CONSTRUCCIÓN DE OBRAS DE DRENAJE Y ALCANTARILLADO	0.00		0.00		0.00		0.00		238,329.14		238,329.14		-	-




**MUNICIPIO DE COQUIMATLAN, COL.**  
**Sistema Integral de Contabilidad Gubernamental**  
**ESTADO ANALITICO DEL EJERCICIO DEL PRESUPUESTO DE EGRESOS**

**DEL 1 DE OCTUBRE AL 31 DE OCTUBRE DE 2023**

Análisis por: Fuente de Financiamiento -- Objeto del Gasto

Clave Presupuestaria	Descripción	Apr	Oct-Oct	AyR	Oct-Oct	PtM	Oct-Oct	DpC	Oct-Oct	Dev	Oct-Oct	Pag	Oct-Oct	SEje	Oct-Oct
FF-OF-RF-Cap-Con	P-Gen-PEsp														

**TOTAL DEL GASTO:**      12,161,757.62    -3,999,796.56    8,161,961.06    -607,939.57    12,085,523.66    10,951,671.26    -3,923,562.60




MUNICIPIO DE COQUIMATLAN, COL.  
Sistema Integral de Contabilidad Gubernamental  
ESTADO ANALITICO DEL EJERCICIO DEL PRESUPUESTO DE EGRESOS

DEL 1 DE ENERO AL 31 DE OCTUBRE DE 2023

Análisis por: Fuente de Financiamiento -- Objeto del Gasto

Clave	Presupuestaria	Descripción	Apr	Ene-Oct	AyR	Ene-Oct	PrM	Ene-Oct	DpC	Ene-Oct	Dev	Ene-Oct	Pag	Ene-Oct	SEje	Ene-Oct
FF-OF-RF	Cap-Cont-PGen-PEsp															
<b>01</b>		<b>NO ETIQUETADO</b>	<b>69,018,864.93</b>	<b>-6,194,803.12</b>	<b>62,824,061.81</b>	<b>9,163.00</b>	<b>62,814,898.81</b>	<b>61,510,418.29</b>	<b>9,163.00</b>	<b>62,814,898.81</b>	<b>61,510,418.29</b>	<b>9,163.00</b>	<b>61,510,418.29</b>	<b>9,163.00</b>	<b>0.00</b>	<b>0.00</b>
01 01		RECURSOS FISCALES	69,018,864.93	-6,194,803.12	62,824,061.81	9,163.00	62,814,898.81	61,510,418.29	9,163.00	62,814,898.81	61,510,418.29	9,163.00	61,510,418.29	9,163.00	0.00	0.00
01 01 01		RECURSOS PROPIOS	69,018,864.93	-6,194,803.12	62,824,061.81	9,163.00	62,814,898.81	61,510,418.29	9,163.00	62,814,898.81	61,510,418.29	9,163.00	61,510,418.29	9,163.00	0.00	0.00
01 01 01 1		SERVICIOS PERSONALES	43,449,943.79	-5,208,253.33	38,241,690.46	0.00	38,241,690.46	37,521,398.80	0.00	38,241,690.46	37,521,398.80	0.00	37,521,398.80	0.00	0.00	0.00
01 01 01 1 1		REMUNERACIONES AL PERSONAL DE CARACTER PERMANENTE	20,590,243.85	-2,065,337.85	18,524,906.00	0.00	18,524,906.00	18,524,906.00	0.00	18,524,906.00	18,524,906.00	0.00	18,524,906.00	0.00	0.00	0.00
01 01 01 1 1 2		HABERES	996,166.60	-996,166.60	0.00	0.00	0.00	0.00	0.00	0.00	0.00	0.00	0.00	0.00	0.00	0.00
01 01 01 1 1 3		SUELDOS BASE AL PERSONAL PERMANENTE	19,594,077.25	-1,069,171.25	18,524,906.00	0.00	18,524,906.00	18,524,906.00	0.00	18,524,906.00	18,524,906.00	0.00	18,524,906.00	0.00	0.00	0.00
01 01 01 1 1 3 1		SUELDO	13,713,249.00	-532,007.58	13,181,241.42	0.00	13,181,241.42	13,181,241.42	0.00	13,181,241.42	13,181,241.42	0.00	13,181,241.42	0.00	0.00	0.00
01 01 01 1 1 3 2		SOBRE SUELDO	4,364,444.53	-415,068.50	3,949,376.03	0.00	3,949,376.03	3,949,376.03	0.00	3,949,376.03	3,949,376.03	0.00	3,949,376.03	0.00	0.00	0.00
01 01 01 1 1 3 3		QUINQUENIOS	1,516,383.72	-122,095.17	1,394,288.55	0.00	1,394,288.55	1,394,288.55	0.00	1,394,288.55	1,394,288.55	0.00	1,394,288.55	0.00	0.00	0.00
01 01 01 1 3		REMUNERACIONES ADICIONALES Y ESPECIALES	3,349,261.77	-282,665.44	3,066,596.33	0.00	3,066,596.33	3,066,596.33	0.00	3,066,596.33	3,066,596.33	0.00	3,066,596.33	0.00	0.00	0.00
01 01 01 1 3 1		PRIMAS POR AÑOS DE SERVICIOS EFECTIVOS PRESTADOS	634,136.90	-288,226.94	345,909.96	0.00	345,909.96	345,909.96	0.00	345,909.96	345,909.96	0.00	345,909.96	0.00	0.00	0.00
01 01 01 1 3 2		PRIMAS DE VACACIONES, DOMINICAL Y GRATIFICACIÓN DE FIN DE AÑO	407,475.61	102,118.86	509,594.47	0.00	509,594.47	509,594.47	0.00	509,594.47	509,594.47	0.00	509,594.47	0.00	0.00	0.00
01 01 01 1 3 2 1		PRIMA VACACIONAL	331,475.61	-52,016.43	279,459.18	0.00	279,459.18	279,459.18	0.00	279,459.18	279,459.18	0.00	279,459.18	0.00	0.00	0.00
01 01 01 1 3 2 3		PRIMA DE RIESGO	76,000.00	4,000.00	80,000.00	0.00	80,000.00	80,000.00	0.00	80,000.00	80,000.00	0.00	80,000.00	0.00	0.00	0.00
01 01 01 1 3 2 5		AGUINALDO	0.00	150,135.29	150,135.29	0.00	150,135.29	150,135.29	0.00	150,135.29	150,135.29	0.00	150,135.29	0.00	0.00	0.00
01 01 01 1 3 2 6		CANASTA NAVIDEÑA	0.00	0.00	0.00	0.00	0.00	0.00	0.00	0.00	0.00	0.00	0.00	0.00	0.00	0.00
01 01 01 1 3 2 7		CUESTA ENERO	0.00	0.00	0.00	0.00	0.00	0.00	0.00	0.00	0.00	0.00	0.00	0.00	0.00	0.00
01 01 01 1 3 2 9		AYUDA FIN DE AÑO	0.00	0.00	0.00	0.00	0.00	0.00	0.00	0.00	0.00	0.00	0.00	0.00	0.00	0.00
01 01 01 1 3 4		COMPENSACIONES	2,307,649.26	-96,557.36	2,211,091.90	0.00	2,211,091.90	2,211,091.90	0.00	2,211,091.90	2,211,091.90	0.00	2,211,091.90	0.00	0.00	0.00
01 01 01 1 3 4 1		COMPENSACIONES	2,260,102.50	-92,773.79	2,167,328.71	0.00	2,167,328.71	2,167,328.71	0.00	2,167,328.71	2,167,328.71	0.00	2,167,328.71	0.00	0.00	0.00
01 01 01 1 3 4 2		ESTÍMULOS ESPECIALES	47,546.76	-3,783.57	43,763.19	0.00	43,763.19	43,763.19	0.00	43,763.19	43,763.19	0.00	43,763.19	0.00	0.00	0.00
01 01 01 1 4		SEGURIDAD SOCIAL	3,336,303.80	-622,363.60	2,713,940.20	0.00	2,713,940.20	2,713,940.20	0.00	2,713,940.20	2,713,940.20	0.00	2,713,940.20	0.00	0.00	0.00
01 01 01 1 4 1		APORTACIONES DE SEGURIDAD SOCIAL	3,336,303.80	-622,363.60	2,713,940.20	0.00	2,713,940.20	2,713,940.20	0.00	2,713,940.20	2,713,940.20	0.00	2,713,940.20	0.00	0.00	0.00
01 01 01 1 4 1 1		CUOTAS AL IMSS	2,867,214.20	-561,062.39	2,306,151.81	0.00	2,306,151.81	2,306,151.81	0.00	2,306,151.81	2,306,151.81	0.00	2,306,151.81	0.00	0.00	0.00
01 01 01 1 4 1 2		PREVISIÓN SOCIAL MÚLTIPLE	469,089.60	-61,301.21	407,788.39	0.00	407,788.39	407,788.39	0.00	407,788.39	407,788.39	0.00	407,788.39	0.00	0.00	0.00
01 01 01 1 5		OTRAS PRESTACIONES SOCIALES Y ECONOMICAS	14,476,445.57	-2,237,886.44	12,238,559.13	0.00	12,238,559.13	11,937,388.90	0.00	12,238,559.13	11,937,388.90	0.00	11,937,388.90	0.00	0.00	0.00
01 01 01 1 5 1		CUOTAS PARA EL FONDO DE AHORRO Y FONDO DE TRABAJO	7,606,727.14	-931,234.57	6,675,492.57	0.00	6,675,492.57	6,374,322.34	0.00	6,675,492.57	6,374,322.34	0.00	6,374,322.34	0.00	0.00	0.00
01 01 01 1 5 1 1		FONDO DE AHORRO	505,958.64	-47,642.80	458,315.84	0.00	458,315.84	458,315.84	0.00	458,315.84	458,315.84	0.00	458,315.84	0.00	0.00	0.00
01 01 01 1 5 1 2		FONDO DE PENSIONES	7,000,768.50	-1,974,391.54	5,026,376.96	0.00	5,026,376.96	4,731,492.25	0.00	5,026,376.96	4,731,492.25	0.00	4,731,492.25	0.00	0.00	0.00
01 01 01 1 5 1 3		LAUDOS	100,000.00	1,090,799.77	1,190,799.77	0.00	1,190,799.77	1,184,514.25	0.00	1,190,799.77	1,184,514.25	0.00	1,184,514.25	0.00	0.00	0.00
01 01 01 1 5 4		PRESTACIONES CONTRACTUALES	6,869,718.43	-1,306,651.87	5,563,066.56	0.00	5,563,066.56	5,563,066.56	0.00	5,563,066.56	5,563,066.56	0.00	5,563,066.56	0.00	0.00	0.00
01 01 01 1 5 4 3		APOYO PARA ADQUISICIÓN DE LENTES	0.00	2,700.20	2,700.20	0.00	2,700.20	2,700.20	0.00	2,700.20	2,700.20	0.00	2,700.20	0.00	0.00	0.00





# MUNICIPIO DE COQUIMATLAN, COL.


## Sistema Integral de Contabilidad Gubernamental

### ESTADO ANALITICO DEL EJERCICIO DEL PRESUPUESTO DE EGRESOS

#### DEL 1 DE ENERO AL 31 DE OCTUBRE DE 2023

Análisis por: Fuente de Financiamiento -- Objeto del Gasto

Clave Presupuestaria Descripción FF-OF-RF-Cap-Com-PGen-PEsp	Apr. Ene-Oct	AyR. Ene-Oct	PrM. Ene-Oct	DpC. Ene-Oct	Dev. Ene-Oct	Pag. Ene-Oct	SEje. Ene-Oct
01 01 01 1 5 4 9 AYUDA DE TRANSPORTE	898,920.10	-158,866.18	740,053.92	0.00	740,053.92	740,053.92	0.00
01 01 01 1 5 4 10 AYUDA PARA RENTA	717,430.02	-93,749.81	623,680.21	0.00	623,680.21	623,680.21	0.00
01 01 01 1 5 4 13 AYUDA PARA ÚTILES ESCOLARES	147,258.00	-147,258.00	0.00	0.00	0.00	0.00	0.00
01 01 01 1 5 4 16 BECA MÉDICA ANUAL	800.00	13,800.00	13,800.00	0.00	13,800.00	13,800.00	0.00
01 01 01 1 5 4 17 BECAS	306,960.92	25,737.13	332,698.05	0.00	332,698.05	332,698.05	0.00
01 01 01 1 5 4 24 BONO DE ASISTENCIA PERFECTA	1,371,076.53	-149,303.26	1,221,773.27	0.00	1,221,773.27	1,221,773.27	0.00
01 01 01 1 5 4 25 BONO DE CUMPLEAÑOS	37,800.00	3,500.00	41,300.00	0.00	41,300.00	41,300.00	0.00
01 01 01 1 5 4 27 BONO DE JUBILACIÓN Y RETIRO	0.00	123,512.97	123,512.97	0.00	123,512.97	123,512.97	0.00
01 01 01 1 5 4 29 BONO DE LA SECRETARÍA	13,622.40	-3,405.60	10,216.80	0.00	10,216.80	10,216.80	0.00
01 01 01 1 5 4 31 BONO DEL BURÓCRATA	1,079,486.14	-638,956.67	440,529.47	0.00	440,529.47	440,529.47	0.00
01 01 01 1 5 4 32 BONO DIA DE LA MADRE	39,521.82	-3,436.68	36,085.14	0.00	36,085.14	36,085.14	0.00
01 01 01 1 5 4 34 BONO DIA DEL BIBLIOTECARIO	1,873.55	1,124.13	2,997.68	0.00	2,997.68	2,997.68	0.00
01 01 01 1 5 4 35 BONO DIA DEL PADRE	60,141.90	-8,591.70	51,550.20	0.00	51,550.20	51,550.20	0.00
01 01 01 1 5 4 36 BONO ECONÓMICO PARA LA FERIA	26,015.58	-26,015.58	0.00	0.00	0.00	0.00	0.00
01 01 01 1 5 4 39 BONO EXTRAORDINARIO ANUAL	6,440.72	104,661.70	111,102.42	0.00	111,102.42	111,102.42	0.00
01 01 01 1 5 4 40 BONO PARA CAPACITACIÓN	9,000.00	-9,000.00	0.00	0.00	0.00	0.00	0.00
01 01 01 1 5 4 41 BONO PERSONAL DE CAMPO	16,000.00	-4,000.00	12,000.00	0.00	12,000.00	12,000.00	0.00
01 01 01 1 5 4 42 BONO PRODUCTIVIDAD	455,273.65	-149,560.96	305,712.69	0.00	305,712.69	305,712.69	0.00
01 01 01 1 5 4 44 BONO SINDICAL	310,506.74	-41,590.47	268,916.27	0.00	268,916.27	268,916.27	0.00
01 01 01 1 5 4 45 BONO NAVIDEÑO	0.00	0.00	0.00	0.00	0.00	0.00	0.00
01 01 01 1 5 4 46 CANASTA BÁSICA	1,337,799.47	-148,650.23	1,189,149.24	0.00	1,189,149.24	1,189,149.24	0.00
01 01 01 1 5 4 54 GUARDERÍA	7,775.31	5,351.30	13,126.61	0.00	13,126.61	13,126.61	0.00
01 01 01 1 5 4 58 BONO DE NIVELACION FAMILIAR	26,015.58	-3,854.16	22,161.42	0.00	22,161.42	22,161.42	0.00
01 01 01 1 7 0 0 PAGO DE ESTIMULOS A SERVIDORES PUBLICOS	1,697,688.80	0.00	1,697,688.80	0.00	1,697,688.80	1,697,688.80	0.00
01 01 01 1 7 1 0 ESTÍMULOS	1,697,688.80	0.00	1,697,688.80	0.00	1,697,688.80	1,697,688.80	0.00
01 01 01 1 7 1 2 GASTOS DE REPRESENTACIÓN	1,697,688.80	0.00	1,697,688.80	0.00	1,697,688.80	1,697,688.80	0.00
01 01 01 2 0 0 0 MATERIALES Y SUMINISTROS	2,715,837.44	-119,184.82	2,596,652.62	9,163.00	2,587,469.62	2,499,502.61	9,163.00
01 01 01 2 1 0 0 MATERIALES DE ADMINISTRACION, EMISION DE DOCUMENTOS Y ARTICULOS OFICIALES	297,762.32	130,418.89	428,181.21	0.00	428,181.21	421,132.17	0.00
01 01 01 2 1 1 0 MATERIALES, ÚTILES Y EQUIPOS MENORES DE OFICINA	297,762.32	90,093.31	387,855.63	0.00	387,855.63	380,806.59	0.00
01 01 01 2 1 1 1 MATERIAL Y ÚTILES DE OFICINA	141,101.58	61,004.24	202,105.82	0.00	202,105.82	195,056.78	0.00
01 01 01 2 1 1 2 MATERIAL DE LIMPIEZA	52,083.30	16,534.89	68,618.19	0.00	68,618.19	68,618.19	0.00
01 01 01 2 1 1 3 MATERIAL DE IMPRESIÓN Y REPRODUCCIÓN	25,000.00	-6,867.96	18,132.04	0.00	18,132.04	18,132.04	0.00
01 01 01 2 1 1 4 MATERIAL Y ÚTILES DE IMPRESIÓN	79,577.44	19,422.14	98,999.58	0.00	98,999.58	98,999.58	0.00
01 01 01 2 1 5 0 MATERIAL IMPRESO E INFORMACIÓN DIGITAL	0.00	17,853.89	17,853.89	0.00	17,853.89	17,853.89	0.00
01 01 01 2 1 5 1 MATERIAL IMPRESO.	0.00	8,853.89	8,853.89	0.00	8,853.89	8,853.89	0.00




**MUNICIPIO DE COQUIMATLAN, COL.**  
**Sistema Integral de Contabilidad Gubernamental**  
**ESTADO ANALITICO DEL EJERCICIO DEL PRESUPUESTO DE EGRESOS**

**DEL 1 DE ENERO AL 31 DE OCTUBRE DE 2023**

Análisis por: Fuente de Financiamiento -- Objeto del Gasto

Clave Presupuestaria	Descripción	Apr Ene-Oct	AyR Ene-Oct	PrM Ene-Oct	DpC Ene-Oct	Dev Ene-Oct	Pag Ene-Oct	SEje Ene-Oct
FF-OF-RF-Cap-Com-PGen-PEsp								
01 01 01 2 1 5 2	MATERIAL AUDIVISUAL	0.00	9,000.00	9,000.00	0.00	9,000.00	9,000.00	0.00
01 01 01 2 1 6 0	MATERIAL DE LIMPIEZA	0.00	22,471.69	22,471.69	0.00	22,471.69	22,471.69	0.00
01 01 01 2 1 6 1	MATERIAL PARA ASEO, LIMPIEZA E HIGIENE	0.00	22,471.69	22,471.69	0.00	22,471.69	22,471.69	0.00
01 01 01 2 4 0 0	MATERIALES Y ARTICULOS DE CONSTRUCCION Y DE REPARACION	61,099.49	91,583.63	152,683.12	0.00	152,683.12	152,683.12	0.00
01 01 01 2 4 4 0	MADERA Y PRODUCTOS DE MADERA	0.00	14,894.00	14,894.00	0.00	14,894.00	14,894.00	0.00
01 01 01 2 4 4 1	MADERA Y SUS DERIVADOS	0.00	14,894.00	14,894.00	0.00	14,894.00	14,894.00	0.00
01 01 01 2 4 6 0	MATERIAL ELÉCTRICO Y ELECTRÓNICO	45,216.59	54,634.78	99,851.37	0.00	99,851.37	99,851.37	0.00
01 01 01 2 4 6 1	MATERIAL ELÉCTRICO Y ELECTRÓNICO PARA OFICINAS ADMINISTRATIVAS	16,049.99	-710.81	15,339.18	0.00	15,339.18	15,339.18	0.00
01 01 01 2 4 6 2	MATERIAL ELÉCTRICO PARA EL SISTEMA DE ALUMBRADO PUBLICO	29,166.60	55,345.59	84,512.19	0.00	84,512.19	84,512.19	0.00
01 01 01 2 4 9 0	OTROS MATERIALES Y ARTÍCULOS DE CONSTRUCCIÓN Y REPARACIÓN	15,882.90	22,054.85	37,937.75	0.00	37,937.75	37,937.75	0.00
01 01 01 2 4 9 1	OTROS MATERIALES Y ARTÍCULOS DE CONSTRUCCIÓN Y REPARACIÓN	15,882.90	22,054.85	37,937.75	0.00	37,937.75	37,937.75	0.00
01 01 01 2 5 0 0	PRODUCTOS QUÍMICOS, FARMACEUTICOS Y DE LABORATORIO	31,196.00	-16,860.78	14,335.22	0.00	14,335.22	14,335.22	0.00
01 01 01 2 5 2 0	FERTILIZANTES, PESTICIDAS Y OTROS AGROQUÍMICOS	4,946.00	-595.72	4,350.28	0.00	4,350.28	4,350.28	0.00
01 01 01 2 5 2 1	HERBICIDAS Y PLAGUICIDAS.	4,946.00	-595.72	4,350.28	0.00	4,350.28	4,350.28	0.00
01 01 01 2 5 3 0	MEDICINAS Y PRODUCTOS FARMACÉUTICOS	26,250.00	-16,265.06	9,984.94	0.00	9,984.94	9,984.94	0.00
01 01 01 2 5 3 1	MEDICINAS Y PRODUCTOS FARMACÉUTICOS DE APLICACIÓN HUMANA Y ANIMAL.	26,250.00	-16,265.06	9,984.94	0.00	9,984.94	9,984.94	0.00
01 01 01 2 6 0 0	COMBUSTIBLES, LUBRICANTES Y ADITIVOS	2,193,250.00	-415,519.82	1,777,730.18	6.00	1,777,724.18	1,696,786.21	6.00
01 01 01 2 6 1 0	COMBUSTIBLES, LUBRICANTES Y ADITIVOS	2,193,250.00	-415,519.82	1,777,730.18	6.00	1,777,724.18	1,696,786.21	6.00
01 01 01 2 6 1 1	GASOLINA	2,193,250.00	-415,519.82	1,777,730.18	6.00	1,777,724.18	1,696,786.21	6.00
01 01 01 2 7 0 0	VESTUARIO, BLANCOS, PRENDAS DE PROTECCION Y ARTICULOS DEPORTIVOS	115,578.92	27,138.72	142,717.64	0.00	142,717.64	142,717.64	0.00
01 01 01 2 7 1 0	VESTUARIO Y UNIFORMES	84,337.79	-54,903.95	29,433.84	0.00	29,433.84	29,433.84	0.00
01 01 01 2 7 1 1	UNIFORMES	84,337.79	-54,903.95	29,433.84	0.00	29,433.84	29,433.84	0.00
01 01 01 2 7 2 0	PRENDAS DE SEGURIDAD Y PROTECCIÓN PERSONAL	9,915.96	80,216.16	90,132.12	0.00	90,132.12	90,132.12	0.00
01 01 01 2 7 2 1	ROPA Y EQUIPO DE SEGURIDAD	9,915.96	80,216.16	90,132.12	0.00	90,132.12	90,132.12	0.00
01 01 01 2 7 3 0	ARTÍCULOS DEPORTIVOS	21,325.17	1,826.51	23,151.68	0.00	23,151.68	23,151.68	0.00
01 01 01 2 7 3 1	BALONES, REDES, TROFEOS, RAQUETAS Y GUANTES	10,000.00	860.41	10,860.41	0.00	10,860.41	10,860.41	0.00
01 01 01 2 7 3 2	OTROS ARTÍCULOS DEPORTIVOS	11,325.17	966.10	12,291.27	0.00	12,291.27	12,291.27	0.00
01 01 01 2 8 0 0	MATERIALES Y SUMINISTROS PARA SEGURIDAD	6,000.00	4,735.36	10,735.36	0.00	10,735.36	10,735.36	0.00




**MUNICIPIO DE COQUIMATLAN, COL.**  
**Sistema Integral de Contabilidad Gubernamental**  
**ESTADO ANALITICO DEL EJERCICIO DEL PRESUPUESTO DE EGRESOS**

**DEL 1 DE ENERO AL 31 DE OCTUBRE DE 2023**

Análisis por: Fuente de Financiamiento -- Objeto del Gasto

Clave Presupuestaria	Descripción	Apr. Ene-Oct	AyR Ene-Oct	PrM Ene-Oct	DpC Ene-Oct	Dev Ene-Oct	Pag Ene-Oct	SEje Ene-Oct
FF-OF-RF-Cap-Con-PGen-PES								
01 01 01 2 8 2 0	MATERIALES DE SEGURIDAD PÚBLICA	6,000.00	4,735.36	10,735.36	0.00	10,735.36	10,735.36	0.00
01 01 01 2 8 2 1	MUNICIONES, ESPOLETAS, CARGAS, GRANADAS, CARTUCHOS Y BALAS.	6,000.00	4,735.36	10,735.36	0.00	10,735.36	10,735.36	0.00
01 01 01 2 9 0 0	HERRAMIENTAS, REFACCIONES Y ACCESORIOS MENORES	10,950.71	59,319.18	70,269.89	9,157.00	61,112.89	61,112.89	9,157.00
01 01 01 2 9 1 0	HERRAMIENTAS MENORES	0.00	19,050.00	19,050.00	9,157.00	9,893.00	9,893.00	9,157.00
01 01 01 2 9 1 1	HERRAMIENTAS DE CARPINTERIA, SILVICULTURA, HORTICULTURA, GANADERÍA Y AGRICULTURA	0.00	19,050.00	19,050.00	9,157.00	9,893.00	9,893.00	9,157.00
01 01 01 2 9 4 0	REFACCIONES Y ACCESORIOS MENORES DE EQUIPO DE COMPUTO Y TECNOLOGÍAS DE LA INFORMACIÓN	6,000.00	1,164.19	7,164.19	0.00	7,164.19	7,164.19	0.00
01 01 01 2 9 4 1	REFACCIONES Y ACCESORIOS MENORES PARA EQUIPOS DE COMPUTO	6,000.00	1,164.19	7,164.19	0.00	7,164.19	7,164.19	0.00
01 01 01 2 9 6 0	REFACCIONES Y ACCESORIOS MENORES DE EQUIPO DE TRANSPORTE	4,950.71	39,104.99	44,055.70	0.00	44,055.70	44,055.70	0.00
01 01 01 2 9 6 1	REFACCIONES Y ACCESORIOS MENORES DE EQUIPO DE TRANSPORTE	4,950.71	39,104.99	44,055.70	0.00	44,055.70	44,055.70	0.00
01 01 01 3 0 0 0	SERVICIOS GENERALES	6,770,072.14	202,645.27	6,972,717.41	0.00	6,972,717.41	6,476,515.56	0.00
01 01 01 3 1 0 0	SERVICIOS BÁSICOS	2,533,370.20	-1,259,662.22	1,273,707.98	0.00	1,273,707.98	1,273,707.98	0.00
01 01 01 3 1 1 0	ENERGÍA ELÉCTRICA	2,420,370.20	-1,246,625.22	1,173,744.98	0.00	1,173,744.98	1,173,744.98	0.00
01 01 01 3 1 1 1	ENERGÍA ELÉCTRICA DE OFICINAS ADMINISTRATIVAS	549,166.60	88,175.40	637,342.00	0.00	637,342.00	637,342.00	0.00
01 01 01 3 1 1 2	ENERGÍA ELÉCTRICA DE ALUMBRADO PÚBLICO	1,871,203.60	-1,334,800.62	536,402.98	0.00	536,402.98	536,402.98	0.00
01 01 01 3 1 4 0	TELEFONIA TRADICIONAL	113,000.00	-19,237.00	93,763.00	0.00	93,763.00	93,763.00	0.00
01 01 01 3 1 4 1	SERVICIO TELEFÓNICO CONVENCIONAL	113,000.00	-19,237.00	93,763.00	0.00	93,763.00	93,763.00	0.00
01 01 01 3 1 7 0	SERVICIOS DE ACCESO A INTERNET REDES Y PROCESAMIENTO DE INFORMACIÓN	0.00	6,200.00	6,200.00	0.00	6,200.00	6,200.00	0.00
01 01 01 3 1 7 3	DISEÑO DE PÁGINAS WEB Y CORREO.	0.00	6,200.00	6,200.00	0.00	6,200.00	6,200.00	0.00
01 01 01 3 2 0 0	SERVICIOS DE ARRENDAMIENTO	144,300.00	66,991.00	211,291.00	0.00	211,291.00	206,523.40	0.00
01 01 01 3 2 2 0	ARRENDAMIENTO DE EDIFICIOS	110,000.00	-10,000.00	100,000.00	0.00	100,000.00	100,000.00	0.00
01 01 01 3 2 2 3	ARRENDAMIENTO DE EDIFICIOS PARA OFICINAS	110,000.00	-10,000.00	100,000.00	0.00	100,000.00	100,000.00	0.00
01 01 01 3 2 5 0	ARRENDAMIENTO DE EQUIPO DE TRANSPORTE	0.00	61,800.00	61,800.00	0.00	61,800.00	61,800.00	0.00
01 01 01 3 2 5 1	ARRENDAMIENTO DE EQUIPO DE TRANSPORTE TERRESTRE	0.00	61,800.00	61,800.00	0.00	61,800.00	61,800.00	0.00
01 01 01 3 2 9 0	OTROS ARRENDAMIENTOS	34,300.00	15,191.00	49,491.00	0.00	49,491.00	44,723.40	0.00
01 01 01 3 2 9 1	ARRENDAMIENTO DE MUEBLES PARA EVENTOS INCLUYE MANTELERA, LOMAS Y CARPAS.	34,300.00	15,191.00	49,491.00	0.00	49,491.00	44,723.40	0.00
01 01 01 3 3 0 0	SERVICIOS PROFESIONALES, CIENTÍFICOS,	35,416.60	86,561.84	121,978.44	0.00	121,978.44	121,978.44	0.00




**MUNICIPIO DE COQUIMATLAN, COL.**  
**Sistema Integral de Contabilidad Gubernamental**  
**ESTADO ANALITICO DEL EJERCICIO DEL PRESUPUESTO DE EGRESOS**

**DEL 1 DE ENERO AL 31 DE OCTUBRE DE 2023**

Análisis por: Fuente de Financiamiento -- Objeto del Gasto

Clave Presupuestaria	Descripción	FF-OF-RF-Cap-Con-PGen-PEsp	Apr	Ene-Oct	AyR	Ene-Oct	PrM	Ene-Oct	DpC	Ene-Oct	Dev	Ene-Oct	Pag	Ene-Oct	SEje	Ene-Oct
01 01 01 3 3 1 0	TECNICOS Y OTROS SERVICIOS		35,416.60	86,561.84	121,978.44	0.00	121,978.44	121,978.44	0.00	121,978.44	121,978.44	121,978.44	121,978.44	121,978.44	0.00	0.00
01 01 01 3 3 1 1	SERVICIOS LEGALES, DE CONTABILIDAD, AUDITORIA Y RELACIONADOS		0.00	87,947.70	87,947.70	0.00	87,947.70	87,947.70	0.00	87,947.70	87,947.70	87,947.70	87,947.70	87,947.70	0.00	0.00
01 01 01 3 3 1 2	SERVICIOS LEGALES, NOTARIALES Y DE APOYO PARA TRÁMITES LEGALES.		35,416.60	-1,385.86	34,030.74	0.00	34,030.74	34,030.74	0.00	34,030.74	34,030.74	34,030.74	34,030.74	34,030.74	0.00	0.00
01 01 01 3 4 0 0	SERVICIOS DE CONTABILIDAD, AUDITORIA Y ASESORIA CONTABLE Y FISCAL.		45,500.00	4,116.99	49,616.99	0.00	49,616.99	49,616.99	0.00	49,616.99	49,616.99	49,616.99	49,616.99	49,616.99	0.00	0.00
01 01 01 3 4 1 0	SERVICIOS FINANCIEROS, BANCARIOS Y COMERCIALES		32,000.00	6,410.91	38,410.91	0.00	38,410.91	38,410.91	0.00	38,410.91	38,410.91	38,410.91	38,410.91	38,410.91	0.00	0.00
01 01 01 3 4 1 1	SERVICIOS FINANCIEROS Y BANCARIOS		32,000.00	6,410.91	38,410.91	0.00	38,410.91	38,410.91	0.00	38,410.91	38,410.91	38,410.91	38,410.91	38,410.91	0.00	0.00
01 01 01 3 4 5 0	COMISIONES BANCARIAS		13,500.00	-2,293.92	11,206.08	0.00	11,206.08	11,206.08	0.00	11,206.08	11,206.08	11,206.08	11,206.08	11,206.08	0.00	0.00
01 01 01 3 4 5 1	SEGURO DE BIENES PATRIMONIALES		13,500.00	-2,293.92	11,206.08	0.00	11,206.08	11,206.08	0.00	11,206.08	11,206.08	11,206.08	11,206.08	11,206.08	0.00	0.00
01 01 01 3 5 0 0	PRIMAS DE SEGUROS CONTRA ROBOS, INCENDIOS Y DEMAS RIESGOS Y CONTINGENCIAS.		2,154,094.20	1,220,961.02	3,375,055.22	0.00	3,375,055.22	3,375,055.22	0.00	3,375,055.22	3,375,055.22	3,375,055.22	2,919,691.22	2,919,691.22	0.00	0.00
01 01 01 3 5 1 0	SERVICIOS DE INSTALACION, REPARACION, MANTENIMIENTO Y CONSERVACION		1,208,166.60	163,628.50	1,371,795.10	0.00	1,371,795.10	1,371,795.10	0.00	1,371,795.10	1,371,795.10	1,371,795.10	1,243,031.10	1,243,031.10	0.00	0.00
01 01 01 3 5 1 1	CONSERVACIÓN Y MANTENIMIENTO MENOR DE INMUEBLES		99,416.60	-8,313.15	91,103.45	0.00	91,103.45	91,103.45	0.00	91,103.45	91,103.45	91,103.45	91,103.45	91,103.45	0.00	0.00
01 01 01 3 5 1 3	CONSERVACIÓN Y MANTENIMIENTO MENOR DE EDIFICIOS		1,108,750.00	171,941.65	1,280,691.65	0.00	1,280,691.65	1,280,691.65	0.00	1,280,691.65	1,280,691.65	1,280,691.65	1,151,927.65	1,151,927.65	0.00	0.00
01 01 01 3 5 2 0	CONSERVACIÓN Y MANTENIMIENTO MENOR DE ÁREAS VERDES		24,892.40	7,622.93	32,515.33	0.00	32,515.33	32,515.33	0.00	32,515.33	32,515.33	32,515.33	32,515.33	32,515.33	0.00	0.00
01 01 01 3 5 2 1	INSTALACIÓN, REPARACIÓN Y MANTENIMIENTO DE MOBILIARIO Y EQUIPO DE ADMINISTRACIÓN, EDUCACIONAL Y RECREATIVO		24,892.40	7,622.93	32,515.33	0.00	32,515.33	32,515.33	0.00	32,515.33	32,515.33	32,515.33	32,515.33	32,515.33	0.00	0.00
01 01 01 3 5 3 0	MANTENIMIENTO DE MOBILIARIO Y EQUIPO DE ADMINISTRACIÓN INCLUYE SEGURO		0.00	7,900.68	7,900.68	0.00	7,900.68	7,900.68	0.00	7,900.68	7,900.68	7,900.68	7,900.68	7,900.68	0.00	0.00
01 01 01 3 5 3 1	ADMINISTRACIÓN INCLUYE SEGURO		0.00	7,900.68	7,900.68	0.00	7,900.68	7,900.68	0.00	7,900.68	7,900.68	7,900.68	7,900.68	7,900.68	0.00	0.00
01 01 01 3 5 7 0	INSTALACIÓN, REPARACIÓN Y MANTENIMIENTO DE MAQUINARIA, OTROS EQUIPOS Y HERRAMIENTA		921,035.20	1,041,808.91	1,962,844.11	0.00	1,962,844.11	1,962,844.11	0.00	1,962,844.11	1,962,844.11	1,962,844.11	1,636,244.11	1,636,244.11	0.00	0.00
01 01 01 3 5 7 1	REPARACIÓN Y MANTENIMIENTO DE MAQUINARIA		88,166.60	-21,578.31	66,588.29	0.00	66,588.29	66,588.29	0.00	66,588.29	66,588.29	66,588.29	66,588.29	66,588.29	0.00	0.00
01 01 01 3 5 7 2	REPARACIÓN Y MANTENIMIENTO DE VEHÍCULOS		832,868.60	1,063,387.22	1,896,255.82	0.00	1,896,255.82	1,896,255.82	0.00	1,896,255.82	1,896,255.82	1,896,255.82	1,569,655.82	1,569,655.82	0.00	0.00




MUNICIPIO DE COQUIMATLAN, COL.  
Sistema Integral de Contabilidad Gubernamental  
ESTADO ANALITICO DEL EJERCICIO DEL PRESUPUESTO DE EGRESOS

DEL 1 DE ENERO AL 31 DE OCTUBRE DE 2023

Análisis por: Fuente de Financiamiento -- Objeto del Gasto

Clave Presupuestaria	Descripción	Apr	Ene-Oct	AyR	Ene-Oct	PrM	Ene-Oct	DpC	Ene-Oct	Dev	Ene-Oct	Pag	Ene-Oct	SEje	Ene-Oct
01 01 01 3 7 0 0	SERVICIOS DE TRASLADO Y VIATICOS	10,000.00	10,000.00	-10,000.00	-10,000.00	0.00	0.00	0.00	0.00	0.00	0.00	0.00	0.00	0.00	0.00
01 01 01 3 7 8 0	SERVICIOS INTEGRALES DE TRASLADO Y VIATICOS	10,000.00	10,000.00	-10,000.00	-10,000.00	0.00	0.00	0.00	0.00	0.00	0.00	0.00	0.00	0.00	0.00
01 01 01 3 7 8 1	OTROS SERVICIOS INTEGRALES DE TRASLADO Y VIATICOS	10,000.00	10,000.00	-10,000.00	-10,000.00	0.00	0.00	0.00	0.00	0.00	0.00	0.00	0.00	0.00	0.00
01 01 01 3 8 0 0	SERVICIOS OFICIALES	1,692,685.24	1,692,685.24	48,657.88	48,657.88	1,741,343.12	1,741,343.12	0.00	0.00	1,741,343.12	1,741,343.12	1,705,272.87	1,705,272.87	0.00	0.00
01 01 01 3 8 2 0	GASTOS DE ORDEN SOCIAL Y CULTURAL	1,650,313.30	1,650,313.30	88,391.42	88,391.42	1,738,704.72	1,738,704.72	0.00	0.00	1,738,704.72	1,738,704.72	1,702,634.47	1,702,634.47	0.00	0.00
01 01 01 3 8 2 2	GASTOS POR CELEBRACIÓN DE ACTOS DE ORDEN SOCIAL	1,650,313.30	1,650,313.30	88,391.42	88,391.42	1,738,704.72	1,738,704.72	0.00	0.00	1,738,704.72	1,738,704.72	1,702,634.47	1,702,634.47	0.00	0.00
01 01 01 3 8 4 0	EXPOSICIONES	42,371.94	42,371.94	-39,733.54	-39,733.54	2,638.40	2,638.40	0.00	0.00	2,638.40	2,638.40	2,638.40	2,638.40	0.00	0.00
01 01 01 3 8 4 1	INSTALACIÓN Y SOSTENIMIENTO DE EXPOSICIONES	42,371.94	42,371.94	-39,733.54	-39,733.54	2,638.40	2,638.40	0.00	0.00	2,638.40	2,638.40	2,638.40	2,638.40	0.00	0.00
01 01 01 3 9 0 0	OTROS SERVICIOS GENERALES	154,705.90	154,705.90	45,018.76	45,018.76	199,724.66	199,724.66	0.00	0.00	199,724.66	199,724.66	199,724.66	199,724.66	0.00	0.00
01 01 01 3 9 4 0	SENTENCIAS Y RESOLUCIONES POR AUTORIDAD COMPETENTE	0.00	0.00	21,515.33	21,515.33	21,515.33	21,515.33	0.00	0.00	21,515.33	21,515.33	21,515.33	21,515.33	0.00	0.00
01 01 01 3 9 4 1	OBLIGACIONES O INDEMNIZACIONES DERIVADAS DE RESOLUCIONES DE AUTORIDADES COMPETENTES	0.00	0.00	21,515.33	21,515.33	21,515.33	21,515.33	0.00	0.00	21,515.33	21,515.33	21,515.33	21,515.33	0.00	0.00
01 01 01 3 9 9 0	OTROS SERVICIOS GENERALES	154,705.90	154,705.90	23,503.43	23,503.43	178,209.33	178,209.33	0.00	0.00	178,209.33	178,209.33	178,209.33	178,209.33	0.00	0.00
01 01 01 3 9 9 1	OTROS SERVICIOS GENERALES	154,705.90	154,705.90	23,503.43	23,503.43	178,209.33	178,209.33	0.00	0.00	178,209.33	178,209.33	178,209.33	178,209.33	0.00	0.00
01 01 01 4 0 0 0	TRANSFERENCIAS, ASIGNACIONES, SUBSIDIOS Y OTRAS AYUDAS	14,980,003.66	14,980,003.66	-1,303,460.19	-1,303,460.19	13,676,543.47	13,676,543.47	0.00	0.00	13,676,543.47	13,676,543.47	13,676,543.47	13,676,543.47	0.00	0.00
01 01 01 4 2 0 0	TRANSFERENCIAS AL RESTO DEL SECTOR PUBLICO	6,765,516.30	6,765,516.30	-205,594.09	-205,594.09	6,559,922.21	6,559,922.21	0.00	0.00	6,559,922.21	6,559,922.21	6,559,922.21	6,559,922.21	0.00	0.00
01 01 01 4 2 4 0	TRANSFERENCIAS OTORGADAS A ENTIDADES FEDERATIVAS Y MUNICIPIOS	6,765,516.30	6,765,516.30	-205,594.09	-205,594.09	6,559,922.21	6,559,922.21	0.00	0.00	6,559,922.21	6,559,922.21	6,559,922.21	6,559,922.21	0.00	0.00
01 01 01 4 4 0 0	AYUDAS SOCIALES	342,666.60	342,666.60	117,983.40	117,983.40	460,650.00	460,650.00	0.00	0.00	460,650.00	460,650.00	460,650.00	460,650.00	0.00	0.00
01 01 01 4 4 1 0	AYUDAS SOCIALES A PERSONAS	166,666.60	166,666.60	117,983.40	117,983.40	284,650.00	284,650.00	0.00	0.00	284,650.00	284,650.00	284,650.00	284,650.00	0.00	0.00
01 01 01 4 4 7 0	AYUDAS SOCIALES A ENTIDADES DE INTERÉS PÚBLICO	176,000.00	176,000.00	0.00	0.00	176,000.00	176,000.00	0.00	0.00	176,000.00	176,000.00	176,000.00	176,000.00	0.00	0.00
01 01 01 4 5 0 0	PENSIONES Y JUBILACIONES	7,871,820.76	7,871,820.76	-1,215,849.50	-1,215,849.50	6,655,971.26	6,655,971.26	0.00	0.00	6,655,971.26	6,655,971.26	6,655,971.26	6,655,971.26	0.00	0.00
01 01 01 4 5 2 0	JUBILACIONES	7,871,820.76	7,871,820.76	-1,215,849.50	-1,215,849.50	6,655,971.26	6,655,971.26	0.00	0.00	6,655,971.26	6,655,971.26	6,655,971.26	6,655,971.26	0.00	0.00
01 01 01 5 0 0 0	BIENES MUEBLES, INMUEBLES E INTANGIBLES	43,333.30	43,333.30	29,365.69	29,365.69	72,698.99	72,698.99	0.00	0.00	72,698.99	72,698.99	72,698.99	72,698.99	0.00	0.00
01 01 01 5 1 0 0	MOBILIARIO Y EQUIPO DE ADMINISTRACION	43,333.30	43,333.30	16,366.70	16,366.70	59,700.00	59,700.00	0.00	0.00	59,700.00	59,700.00	59,700.00	59,700.00	0.00	0.00
01 01 01 5 1 1 0	MUEBLES DE OFICINA Y ESTANTERÍA	0.00	0.00	0.00	0.00	0.00	0.00	0.00	0.00	0.00	0.00	0.00	0.00	0.00	0.00
01 01 01 5 1 5 0	EQUIPO DE CÓMPUTO Y DE TECNOLOGÍAS DE LA INFORMACIÓN	0.00	0.00	40,600.00	40,600.00	40,600.00	40,600.00	0.00	0.00	40,600.00	40,600.00	40,600.00	40,600.00	0.00	0.00
01 01 01 5 1 9 0	OTROS MOBILIARIOS Y EQUIPOS DE ADMINISTRACIÓN	43,333.30	43,333.30	-24,233.30	-24,233.30	19,100.00	19,100.00	0.00	0.00	19,100.00	19,100.00	19,100.00	19,100.00	0.00	0.00



# MUNICIPIO DE COQUIMATLAN, COL.


## Sistema Integral de Contabilidad Gubernamental

### ESTADO ANALITICO DEL EJERCICIO DEL PRESUPUESTO DE EGRESOS

DEL 1 DE ENERO AL 31 DE OCTUBRE DE 2023

Análisis por: Fuente de Financiamiento -- Objeto del Gasto

Clave Presupuestaria	Descripción	Apr	Ene-Oct	AyR	Ene-Oct	PrM	Ene-Oct	DpC	Ene-Oct	Dev	Ene-Oct	Pag	Ene-Oct	SEje	Ene-Oct
FF-OF-RE-Cap-Con-PGen-PEsp															
01 01 01	5 2 0 0 MOBILIARIO Y EQUIPO EDUCACIONAL Y RECREATIVO		0.00	12,998.99		12,998.99		0.00	12,998.99		12,998.99		12,998.99		0.00
01 01 01	5 2 3 0 CÁMARAS FOTOGRÁFICAS Y DE VIDEO		0.00	12,998.99		12,998.99		0.00	12,998.99		12,998.99		12,998.99		0.00
01 01 01	9 0 0 0 DEUDA PUBLICA		1,059,674.60	204,084.26		1,263,758.86		0.00	1,263,758.86		1,263,758.86		1,263,758.86		0.00
01 01 01	9 1 0 0 AMORTIZACION DE LA DEUDA PUBLICA		641,803.86	61,888.69		703,692.55		0.00	703,692.55		703,692.55		703,692.55		0.00
01 01 01	9 1 1 0 AMORTIZACIÓN DE LA DEUDA INTERNA CON INSTITUCIONES DE CRÉDITO		641,803.86	61,888.69		703,692.55		0.00	703,692.55		703,692.55		703,692.55		0.00
01 01 01	9 1 1 3 PRESTAMO BANOBRAS CREDITO NO. 7178		450,942.55	43,502.30		494,444.85		0.00	494,444.85		494,444.85		494,444.85		0.00
01 01 01	9 1 1 4 PRESTAMO BANOBRAS CREDITO NO. 7211		190,861.31	18,386.39		209,247.70		0.00	209,247.70		209,247.70		209,247.70		0.00
01 01 01	9 2 0 0 INTERESES DE LA DEUDA PUBLICA		417,870.74	142,195.57		560,066.31		0.00	560,066.31		560,066.31		560,066.31		0.00
01 01 01	9 2 1 0 INTERESES DE LA DEUDA INTERNA CON INSTITUCIONES DE CREDITO		417,870.74	142,195.57		560,066.31		0.00	560,066.31		560,066.31		560,066.31		0.00
01 01 01	9 4 0 0 GASTOS DE LA DEUDA PUBLICA		0.00	0.00		0.00		0.00	0.00		0.00		0.00		0.00
01 01 01	9 4 2 0 GASTOS DE LA DEUDA PÚBLICA EXTERNA		0.00	0.00		0.00		0.00	0.00		0.00		0.00		0.00
<b>02</b>	<b>ETIQUETADO</b>		<b>38,647,216.01</b>	<b>6,643,422.78</b>		<b>45,290,638.79</b>		<b>70,873.34</b>	<b>33,926,820.11</b>		<b>33,197,104.61</b>		<b>11,363,818</b>		<b>11,363,818</b>
02 05	RECURSOS FEDERALES		38,647,216.01	6,643,422.78		45,290,638.79		70,873.34	33,926,820.11		33,197,104.61		11,363,818		11,363,818
02 05 01	FONDO DE INFRAESTRUCTURA SOCIAL MUNICIPAL		24,500,000.00	5,390,107.24		29,890,107.24		53,765.43	19,645,686.68		18,995,442.22		10,244,420		10,244,420
02 05 01	6 0 0 0 INVERSION PUBLICA		24,500,000.00	5,390,107.24		29,890,107.24		53,765.43	19,645,686.68		18,995,442.22		10,244,420		10,244,420
02 05 01	6 1 0 0 OBRA PUBLICA EN BIENES DE DOMINIO PUBLICO		0.00	28,841,192.66		28,841,192.66		53,765.43	18,756,340.85		18,151,968.94		10,084,851		10,084,851
02 05 01	6 1 1 0 EDIFICACION HABITACIONAL		0.00	360,000.00		360,000.00		863.19	217,826.96		217,826.96		142,173.04		142,173.04
02 05 01	6 1 1 1 AMPLIACION DE VIVIENDA		0.00	360,000.00		360,000.00		863.19	217,826.96		217,826.96		142,173.04		142,173.04
02 05 01	6 1 2 0 EDIFICACION NO HABITACIONAL		0.00	900,000.00		900,000.00		1,453.69	269,563.88		269,563.88		630,436.12		630,436.12
02 05 01	6 1 2 4 RASTROS Y PROCESADORAS DE CARNES		0.00	700,000.00		700,000.00		670.80	209,798.75		209,798.75		490,201.25		490,201.25
02 05 01	6 1 2 6 UNIDADES DEPORTIVAS, PARQUES Y JARDINES		0.00	200,000.00		200,000.00		782.89	59,765.13		59,765.13		140,234.87		140,234.87
02 05 01	6 1 3 0 CONSTRUCCIÓN DE OBRAS PARA EL ABASTECIMIENTO DE AGUA, PETRÓLEO, GAS, ELECTRICIDAD Y TELECOMUNICACIONES		0.00	1,500,000.00		1,500,000.00		3,083.44	1,288,025.65		1,288,025.65		211,974.35		211,974.35
02 05 01	6 1 3 1 CONSTRUCCIÓN DE OBRAS PARA EL ABASTECIMIENTO DE AGUA		0.00	1,500,000.00		1,500,000.00		3,083.44	1,288,025.65		1,288,025.65		211,974.35		211,974.35
02 05 01	6 1 4 0 DIVISIÓN DE TERRENOS Y CONSTRUCCIÓN DE OBRAS DE URBANIZACIÓN		0.00	19,631,192.66		19,631,192.66		43,560.03	11,535,199.09		11,535,199.09		8,095,993.		8,095,993.
02 05 01	6 1 4 2 CONSTRUCCIÓN DE OBRAS DE VIALIDADES		0.00	7,950,000.00		7,950,000.00		8,876.32	4,125,302.76		4,125,302.76		3,824,697.		3,824,697.
02 05 01	6 1 4 3 CONSTRUCCIÓN DE OBRAS DE DRENAJE Y ALCANTARILLADO		0.00	7,391,192.66		7,391,192.66		24,766.93	4,328,654.39		4,328,654.39		3,062,538.		3,062,538.
02 05 01	6 1 4 4 CONSTRUCCIÓN DE OBRAS DE BANQUETAS, RAMPAS Y MACHUELOS		0.00	450,000.00		450,000.00		472.72	327,890.65		327,890.65		122,109.35		122,109.35
02 05 01	6 1 4 5 CONSTRUCCION DE OBRAS DE ALLUMBRADO PUBLICO		0.00	2,670,000.00		2,670,000.00		6,163.41	2,334,408.84		2,334,408.84		335,591.16		335,591.16




**MUNICIPIO DE COQUIMATLAN, COL.**  
**Sistema Integral de Contabilidad Gubernamental**  
**ESTADO ANALITICO DEL EJERCICIO DEL PRESUPUESTO DE EGRESOS**

**DEL 1 DE ENERO AL 31 DE OCTUBRE DE 2023**

Análisis por: Fuente de Financiamiento -- Objeto del Gasto

Clave Presupuestaria	Descripción	Apr	Ene-Oct	Ayr	Ene-Oct	PrM	Ene-Oct	DpC	Ene-Oct	Dev	Ene-Oct	Pag	Ene-Oct	SEje	Ene-Oct
FF-OF-RF-Cap-Com-PGen-PEsp															
02 05 01 6 1 4 7	CONSTRUCCIÓN DE OTRAS OBRAS DE URBANIZACIÓN		0.00	1,170,000.00	1,170,000.00	3,280.65	418,942.45		418,942.45		418,942.45	418,942.45	751,057.55		
02 05 01 6 1 5 0	CONSTRUCCIÓN DE VÍAS DE COMUNICACIÓN		0.00	3,700,000.00	3,700,000.00	3,970.27	2,878,746.56		2,878,746.56		2,878,746.56	2,878,746.56	821,253.44		
02 05 01 6 1 5 1	CONSTRUCCIÓN DE CAMINOS RURALES		0.00	3,700,000.00	3,700,000.00	3,970.27	2,878,746.56		2,878,746.56		2,878,746.56	2,878,746.56	821,253.44		
02 05 01 6 1 7 0	INSTALACIONES Y EQUIPAMIENTO EN CONSTRUCCIONES		0.00	400,000.00	400,000.00	412.91	217,400.61		217,400.61		217,400.61	217,400.61	182,599.39		
02 05 01 6 1 7 17	CONSTRUCCIÓN DE OBRAS DE ALUMBRADO PÚBLICO		0.00	400,000.00	400,000.00	412.91	217,400.61		217,400.61		217,400.61	217,400.61	182,599.39		
02 05 01 6 1 9 0	TRABAJOS DE ACABADOS EN EDIFICACIONES Y OTROS TRABAJOS ESPECIALIZADOS		0.00	2,350,000.00	2,350,000.00	421.90	2,349,578.10		2,349,578.10		2,349,578.10	1,745,206.19	421.90		
02 05 01 6 1 9 7	UNIDADES DEPORTIVAS, PARQUES Y JARDINES		0.00	2,350,000.00	2,350,000.00	421.90	2,349,578.10		2,349,578.10		2,349,578.10	1,745,206.19	421.90		
02 05 01 6 2 0 0	OBRA PUBLICA EN BIENES PROPIOS		24,500,000.00	-24,500,000.00	0.00	0.00	0.00		0.00		0.00	0.00	0.00		
02 05 01 6 2 4 0	DIVISIÓN DE TERRENOS Y CONSTRUCCIÓN DE OBRAS DE URBANIZACIÓN		24,500,000.00	-24,500,000.00	0.00	0.00	0.00		0.00		0.00	0.00	0.00		
02 05 01 6 2 4 7	CONSTRUCCIÓN DE OTRAS OBRAS DE URBANIZACIÓN		24,500,000.00	-24,500,000.00	0.00	0.00	0.00		0.00		0.00	0.00	0.00		
02 05 01 6 3 0 0	PROYECTOS PRODUCTIVOS Y ACCIONES DE FOMENTO		0.00	1,048,914.58	1,048,914.58	0.00	889,345.83		889,345.83		889,345.83	843,473.28	159,568.75		
02 05 01 6 3 2 0	EJECUCIÓN DE PROYECTOS PRODUCTIVOS NO INCLUIDOS EN CONCEPTOS ANTERIORES DE ESTE CAPÍTULO		0.00	1,048,914.58	1,048,914.58	0.00	889,345.83		889,345.83		889,345.83	843,473.28	159,568.75		
02 05 02 1 0 0 0	FONDO DE FORTALECIMIENTO SOCIAL MUNICIPAL		14,147,216.01	-1,021,024.34	13,126,191.67	0.00	13,126,191.67		13,126,191.67		13,126,191.67	13,046,720.63	0.00		
02 05 02 1 0 0 0	SERVICIOS PERSONALES		9,175,458.44	-210,294.36	8,965,164.08	0.00	8,965,164.08		8,965,164.08		8,965,164.08	8,965,164.08	0.00		
02 05 02 1 1 0 0	REMUNERACIONES AL PERSONAL DE CARACTER PERMANENTE		6,592,003.14	-251,952.73	6,340,050.41	0.00	6,340,050.41		6,340,050.41		6,340,050.41	6,340,050.41	0.00		
02 05 02 1 1 3 0	SUELDOS BASE AL PERSONAL PERMANENTE		6,592,003.14	-251,952.73	6,340,050.41	0.00	6,340,050.41		6,340,050.41		6,340,050.41	6,340,050.41	0.00		
02 05 02 1 1 3 1	SUELDO		6,331,473.54	-206,825.63	6,124,647.91	0.00	6,124,647.91		6,124,647.91		6,124,647.91	6,124,647.91	0.00		
02 05 02 1 1 3 3	QUINQUENIOS		260,529.60	-45,127.10	215,402.50	0.00	215,402.50		215,402.50		215,402.50	215,402.50	0.00		
02 05 02 1 3 0 0	REMUNERACIONES ADICIONALES Y ESPECIALES		1,014,945.80	186,943.64	1,201,889.44	0.00	1,201,889.44		1,201,889.44		1,201,889.44	1,201,889.44	0.00		
02 05 02 1 3 2 0	PRIMAS DE VACACIONES, DOMINICAL Y GRATIFICACIÓN DE FIN DE AÑO		97,500.00	249,524.82	347,024.82	0.00	347,024.82		347,024.82		347,024.82	347,024.82	0.00		
02 05 02 1 3 2 1	PRIMA VACACIONAL		97,500.00	-32,440.74	65,059.26	0.00	65,059.26		65,059.26		65,059.26	65,059.26	0.00		
02 05 02 1 3 2 4	PRIMA DE ANTIGÜEDAD		0.00	189,451.92	189,451.92	0.00	189,451.92		189,451.92		189,451.92	189,451.92	0.00		
02 05 02 1 3 2 5	AGUINALDO		0.00	92,513.64	92,513.64	0.00	92,513.64		92,513.64		92,513.64	92,513.64	0.00		
02 05 02 1 3 2 6	CANASTA NAVIDEÑA		0.00	0.00	0.00	0.00	0.00		0.00		0.00	0.00	0.00		
02 05 02 1 3 2 7	CUESTA ENERO		0.00	0.00	0.00	0.00	0.00		0.00		0.00	0.00	0.00		
02 05 02 1 3 2 9	AYUDA FIN DE AÑO		0.00	0.00	0.00	0.00	0.00		0.00		0.00	0.00	0.00		
02 05 02 1 3 2 10	BONO DIA DEL POLICIA		0.00	0.00	0.00	0.00	0.00		0.00		0.00	0.00	0.00		




**MUNICIPIO DE COQUIMATLAN, COL.**  
Sistema Integral de Contabilidad Gubernamental  
**ESTADO ANALITICO DEL EJERCICIO DEL PRESUPUESTO DE EGRESOS**

**DEL 1 DE ENERO AL 31 DE OCTUBRE DE 2023**

Análisis por: Fuente de Financiamiento -- Objeto del Gasto

Clave Presupuestaria	Descripción	Apr	Ene-Oct	AyR	Ene-Oct	PrM	Ene-Oct	DpC	Ene-Oct	Dev	Ene-Oct	Pag	Ene-Oct	SEje	Ene-Oct
FF-OF-RE-Cap-Com-PGen-PEsp															
02 05 02 1 3 4 0	COMPENSACIONES	917,445.80	-62,581.18		854,864.62	0.00	854,864.62	0.00	854,864.62	854,864.62	854,864.62	854,864.62	854,864.62	0.00	0.00
02 05 02 1 3 4 1	COMPENSACIONES	917,445.80	-62,581.18		854,864.62	0.00	854,864.62	0.00	854,864.62	854,864.62	854,864.62	854,864.62	854,864.62	0.00	0.00
02 05 02 1 4 0 0	SEGURIDAD SOCIAL	733,319.50	121,042.34		854,361.84	0.00	854,361.84	0.00	854,361.84	854,361.84	854,361.84	854,361.84	854,361.84	0.00	0.00
02 05 02 1 4 1 0	APORTACIONES DE SEGURIDAD SOCIAL	733,319.50	121,042.34		854,361.84	0.00	854,361.84	0.00	854,361.84	854,361.84	854,361.84	854,361.84	854,361.84	0.00	0.00
02 05 02 1 4 1 1	CUOTAS AL IMSS	733,319.50	121,042.34		854,361.84	0.00	854,361.84	0.00	854,361.84	854,361.84	854,361.84	854,361.84	854,361.84	0.00	0.00
02 05 02 1 5 0 0	OTRAS PRESTACIONES SOCIALES Y ECONOMICAS	835,190.00	-266,327.61		568,862.39	0.00	568,862.39	0.00	568,862.39	568,862.39	568,862.39	568,862.39	568,862.39	0.00	0.00
02 05 02 1 5 4 0	PRESTACIONES CONTRACTUALES	835,190.00	-266,327.61		568,862.39	0.00	568,862.39	0.00	568,862.39	568,862.39	568,862.39	568,862.39	568,862.39	0.00	0.00
02 05 02 1 5 4 32	BONO DIA DE LA MADRE	15,300.00	-4,100.00		11,200.00	0.00	11,200.00	0.00	11,200.00	11,200.00	11,200.00	11,200.00	11,200.00	0.00	0.00
02 05 02 1 5 4 35	BONO DIA DEL PADRE	43,400.00	-24,500.00		18,900.00	0.00	18,900.00	0.00	18,900.00	18,900.00	18,900.00	18,900.00	18,900.00	0.00	0.00
02 05 02 1 5 4 46	CANASTA BÁSICA	776,490.00	-237,727.61		538,762.39	0.00	538,762.39	0.00	538,762.39	538,762.39	538,762.39	538,762.39	538,762.39	0.00	0.00
02 05 02 2 0 0 0	MATERIALES Y SUMINISTROS	1,777,655.88	63,000.52		1,840,656.40	0.00	1,840,656.40	0.00	1,840,656.40	1,840,656.40	1,765,348.36	1,765,348.36	1,765,348.36	0.00	0.00
02 05 02 2 1 0 0	MATERIALES DE ADMINISTRACION, EMISION DE DOCUMENTOS Y ARTICULOS OFICIALES	47,000.00	-20,614.59		26,385.41	0.00	26,385.41	0.00	26,385.41	26,385.41	23,430.83	23,430.83	23,430.83	0.00	0.00
02 05 02 2 1 1 0	MATERIALES, ÚTILES Y EQUIPOS MENORES DE OFICINA	47,000.00	-20,614.59		26,385.41	0.00	26,385.41	0.00	26,385.41	26,385.41	23,430.83	23,430.83	23,430.83	0.00	0.00
02 05 02 2 1 1 1	MATERIAL Y ÚTILES DE OFICINA	47,000.00	-20,614.59		26,385.41	0.00	26,385.41	0.00	26,385.41	26,385.41	23,430.83	23,430.83	23,430.83	0.00	0.00
02 05 02 2 5 0 0	PRODUCTOS QUIMICOS, FARMACEUTICOS Y DE LABORATORIO	0.00	0.00		0.00	0.00	0.00	0.00	0.00	0.00	0.00	0.00	0.00	0.00	0.00
02 05 02 2 5 3 0	MEDICINAS Y PRODUCTOS FARMACÉUTICOS	0.00	0.00		0.00	0.00	0.00	0.00	0.00	0.00	0.00	0.00	0.00	0.00	0.00
02 05 02 2 5 3 1	MEDICINAS Y PRODUCTOS FARMACÉUTICOS DE APLICACIÓN HUMANA Y ANIMAL.	0.00	0.00		0.00	0.00	0.00	0.00	0.00	0.00	0.00	0.00	0.00	0.00	0.00
02 05 02 2 6 0 0	COMBUSTIBLES, LUBRICANTES Y ADITIVOS	1,480,000.00	11,271.75		1,491,271.75	0.00	1,491,271.75	0.00	1,491,271.75	1,491,271.75	1,420,421.10	1,420,421.10	1,420,421.10	0.00	0.00
02 05 02 2 6 1 0	COMBUSTIBLES, LUBRICANTES Y ADITIVOS	1,480,000.00	11,271.75		1,491,271.75	0.00	1,491,271.75	0.00	1,491,271.75	1,491,271.75	1,420,421.10	1,420,421.10	1,420,421.10	0.00	0.00
02 05 02 2 6 1 1	GASOLINA	1,480,000.00	11,271.75		1,491,271.75	0.00	1,491,271.75	0.00	1,491,271.75	1,491,271.75	1,420,421.10	1,420,421.10	1,420,421.10	0.00	0.00
02 05 02 2 7 0 0	VESTUARIO, BLANCOS, PRENDAS DE PROTECCION Y ARTICULOS DEPORTIVOS	176,200.00	109,881.52		286,081.52	0.00	286,081.52	0.00	286,081.52	286,081.52	286,081.52	286,081.52	286,081.52	0.00	0.00
02 05 02 2 7 1 0	VESTUARIO Y UNIFORMES	176,200.00	109,881.52		286,081.52	0.00	286,081.52	0.00	286,081.52	286,081.52	286,081.52	286,081.52	286,081.52	0.00	0.00
02 05 02 2 7 1 1	UNIFORMES	176,200.00	109,881.52		286,081.52	0.00	286,081.52	0.00	286,081.52	286,081.52	286,081.52	286,081.52	286,081.52	0.00	0.00
02 05 02 2 8 0 0	MATERIALES Y SUMINISTROS PARA SEGURIDAD	74,455.88	-37,538.16		36,917.72	0.00	36,917.72	0.00	36,917.72	36,917.72	35,414.91	35,414.91	35,414.91	0.00	0.00
02 05 02 2 8 2 0	MATERIALES DE SEGURIDAD PÚBLICA	74,455.88	-37,538.16		36,917.72	0.00	36,917.72	0.00	36,917.72	36,917.72	35,414.91	35,414.91	35,414.91	0.00	0.00
02 05 02 2 8 2 2	OTROS MATERIALES DE SEGURIDAD PÚBLICA	74,455.88	-37,538.16		36,917.72	0.00	36,917.72	0.00	36,917.72	36,917.72	35,414.91	35,414.91	35,414.91	0.00	0.00
02 05 02 3 0 0 0	SERVICIOS GENERALES	3,194,101.69	-964,167.90		2,229,933.79	0.00	2,229,933.79	0.00	2,229,933.79	2,229,933.79	2,225,770.79	2,225,770.79	2,225,770.79	0.00	0.00
02 05 02 3 1 0 0	SERVICIOS BÁSICOS	2,900,463.00	-873,821.95		2,026,641.05	0.00	2,026,641.05	0.00	2,026,641.05	2,026,641.05	2,026,641.05	2,026,641.05	2,026,641.05	0.00	0.00
02 05 02 3 1 1 0	ENERGÍA ELÉCTRICA	1,962,129.70	-235,699.65		1,726,430.05	0.00	1,726,430.05	0.00	1,726,430.05	1,726,430.05	1,726,430.05	1,726,430.05	1,726,430.05	0.00	0.00
02 05 02 3 1 1 2	ENERGÍA ELÉCTRICA DE ALUMBRADO PÚBLICO	1,962,129.70	-235,699.65		1,726,430.05	0.00	1,726,430.05	0.00	1,726,430.05	1,726,430.05	1,726,430.05	1,726,430.05	1,726,430.05	0.00	0.00
02 05 02 3 1 4 0	TELEFONÍA TRADICIONAL	80,000.00	-8,710.00		71,290.00	0.00	71,290.00	0.00	71,290.00	71,290.00	71,290.00	71,290.00	71,290.00	0.00	0.00
02 05 02 3 1 4 1	SERVICIO TELEFÓNICO CONVENCIONAL	80,000.00	-8,710.00		71,290.00	0.00	71,290.00	0.00	71,290.00	71,290.00	71,290.00	71,290.00	71,290.00	0.00	0.00
02 05 02 3 1 7 0	SERVICIOS DE ACCESO A INTERNET REDES Y	833,333.30	-604,412.30		228,921.00	0.00	228,921.00	0.00	228,921.00	228,921.00	228,921.00	228,921.00	228,921.00	0.00	0.00






**MUNICIPIO DE COQUIMATLAN, COL.**  
**Sistema Integral de Contabilidad Gubernamental**  
**ESTADO ANALITICO DEL EJERCICIO DEL PRESUPUESTO DE EGRESOS**

**DEL 1 DE ENERO AL 31 DE OCTUBRE DE 2023**

Análisis por: Fuente de Financiamiento -- Objeto del Gasto

Clave Presupuestaria	Descripción	Apr	Ene-Oct	AVR	Ene-Oct	PrM	Ene-Oct	DpC	Ene-Oct	Dev	Ene-Oct	Pag	Ene-Oct	SEje	Ene-Oct
FF-OF-RF-Cap-Con-PGen-PEsp															
	<b>PROCESAMIENTO DE INFORMACIÓN</b>														
02 05 02 3 1 7 5	MANEJO Y ADMINISTRACIÓN DE SERVIDORES	833,333.30	-604,412.30	228,921.00	0.00	228,921.00	0.00	228,921.00	0.00	228,921.00	228,921.00	228,921.00	0.00	0.00	0.00
02 05 02 3 1 9 0	SERVICIOS INTEGRALES Y OTROS SERVICIOS	25,000.00	-25,000.00	0.00	0.00	0.00	0.00	0.00	0.00	0.00	0.00	0.00	0.00	0.00	0.00
02 05 02 3 1 9 3	SERVICIOS DE RADIOCOMUNICACIÓN	25,000.00	-25,000.00	0.00	0.00	0.00	0.00	0.00	0.00	0.00	0.00	0.00	0.00	0.00	0.00
02 05 02 3 5 0 0	SERVICIOS DE INSTALACION, REPARACION, MANTENIMIENTO Y CONSERVACION	259,166.60	-55,873.86	203,292.74	0.00	203,292.74	0.00	203,292.74	0.00	203,292.74	199,129.74	199,129.74	0.00	0.00	0.00
02 05 02 3 5 1 0	CONSERVACIÓN Y MANTENIMIENTO MENOR DE INMUEBLES	0.00	5,380.00	5,380.00	0.00	5,380.00	0.00	5,380.00	0.00	5,380.00	5,380.00	5,380.00	0.00	0.00	0.00
02 05 02 3 5 1 1	CONSERVACIÓN Y MANTENIMIENTO MENOR DE EDIFICIOS	0.00	5,380.00	5,380.00	0.00	5,380.00	0.00	5,380.00	0.00	5,380.00	5,380.00	5,380.00	0.00	0.00	0.00
02 05 02 3 5 2 0	INSTALACIÓN, REPARACIÓN Y MANTENIMIENTO DE MOBILIARIO Y EQUIPO DE ADMINISTRACIÓN, EDUCACIONAL Y RECREATIVO	9,166.60	-3,186.80	5,979.80	0.00	5,979.80	0.00	5,979.80	0.00	5,979.80	5,979.80	5,979.80	0.00	0.00	0.00
02 05 02 3 5 2 1	MANTENIMIENTO DE MOBILIARIO Y EQUIPO DE ADMINISTRACIÓN INCLUYE SEGURO	9,166.60	-3,186.80	5,979.80	0.00	5,979.80	0.00	5,979.80	0.00	5,979.80	5,979.80	5,979.80	0.00	0.00	0.00
02 05 02 3 5 7 0	INSTALACIÓN, REPARACIÓN Y MANTENIMIENTO DE MAQUINARIA, OTROS EQUIPOS Y HERRAMIENTA	250,000.00	-58,067.06	191,932.94	0.00	191,932.94	0.00	191,932.94	0.00	191,932.94	187,769.94	187,769.94	0.00	0.00	0.00
02 05 02 3 5 7 2	REPARACIÓN Y MANTENIMIENTO DE VEHÍCULOS	250,000.00	-58,067.06	191,932.94	0.00	191,932.94	0.00	191,932.94	0.00	191,932.94	187,769.94	187,769.94	0.00	0.00	0.00
02 05 02 3 8 0 0	SERVICIOS OFICIALES	10,000.00	-10,000.00	0.00	0.00	0.00	0.00	0.00	0.00	0.00	0.00	0.00	0.00	0.00	0.00
02 05 02 3 8 2 0	GASTOS DE ORDEN SOCIAL Y CULTURAL	10,000.00	-10,000.00	0.00	0.00	0.00	0.00	0.00	0.00	0.00	0.00	0.00	0.00	0.00	0.00
02 05 02 3 8 2 3	GASTOS POR CELEBRACIÓN DE ACTOS DE ORDEN CULTURAL	10,000.00	-10,000.00	0.00	0.00	0.00	0.00	0.00	0.00	0.00	0.00	0.00	0.00	0.00	0.00
02 05 02 3 9 0 0	OTROS SERVICIOS GENERALES	24,472.09	-24,472.09	0.00	0.00	0.00	0.00	0.00	0.00	0.00	0.00	0.00	0.00	0.00	0.00
02 05 02 3 9 9 0	OTROS SERVICIOS GENERALES	24,472.09	-24,472.09	0.00	0.00	0.00	0.00	0.00	0.00	0.00	0.00	0.00	0.00	0.00	0.00
02 05 02 3 9 9 1	OTROS SERVICIOS GENERALES	24,472.09	-24,472.09	0.00	0.00	0.00	0.00	0.00	0.00	0.00	0.00	0.00	0.00	0.00	0.00
02 05 02 5 0 0 0	BIENES MUEBLES, INMUEBLES E INTANGIBLES	0.00	90,437.40	90,437.40	0.00	90,437.40	0.00	90,437.40	0.00	90,437.40	90,437.40	90,437.40	0.00	0.00	0.00
02 05 02 5 1 0 0	MOBILIARIO Y EQUIPO DE ADMINISTRACION	0.00	90,437.40	90,437.40	0.00	90,437.40	0.00	90,437.40	0.00	90,437.40	90,437.40	90,437.40	0.00	0.00	0.00
02 05 02 5 1 5 0	EQUIPO DE CÓMPUTO Y DE TECNOLOGÍAS DE LA INFORMACIÓN	0.00	87,528.00	87,528.00	0.00	87,528.00	0.00	87,528.00	0.00	87,528.00	87,528.00	87,528.00	0.00	0.00	0.00
02 05 02 5 1 9 0	OTROS MOBILIARIOS Y EQUIPOS DE ADMINISTRACIÓN	0.00	2,909.40	2,909.40	0.00	2,909.40	0.00	2,909.40	0.00	2,909.40	2,909.40	2,909.40	0.00	0.00	0.00
02 05 06	PROGRAMA PROAGUA URBANO	0.00	2,274,339.88	2,274,339.88	17,107.91	1,154,941.76	1,154,941.76	1,154,941.76	1,154,941.76	1,154,941.76	1,154,941.76	1,154,941.76	1,119,398.	1,119,398.	1,119,398.
02 05 06 6 0 0 0	INVERSION PUBLICA	0.00	2,274,339.88	2,274,339.88	17,107.91	1,154,941.76	1,154,941.76	1,154,941.76	1,154,941.76	1,154,941.76	1,154,941.76	1,154,941.76	1,119,398.	1,119,398.	1,119,398.
02 05 06 6 1 0 0	OBRA PUBLICA EN BIENES DE DOMINIO PUBLICO	0.00	2,274,339.88	2,274,339.88	17,107.91	1,154,941.76	1,154,941.76	1,154,941.76	1,154,941.76	1,154,941.76	1,154,941.76	1,154,941.76	1,119,398.	1,119,398.	1,119,398.
02 05 06 6 1 4 0	DIVISIÓN DE TERRENOS Y CONSTRUCCIÓN DE OBRAS DE URBANIZACIÓN	0.00	2,274,339.88	2,274,339.88	17,107.91	1,154,941.76	1,154,941.76	1,154,941.76	1,154,941.76	1,154,941.76	1,154,941.76	1,154,941.76	1,119,398.	1,119,398.	1,119,398.
02 05 06 6 1 4 3	CONSTRUCCIÓN DE OBRAS DE DRENAJE Y ALCANTARILLADO	0.00	2,274,339.88	2,274,339.88	17,107.91	1,154,941.76	1,154,941.76	1,154,941.76	1,154,941.76	1,154,941.76	1,154,941.76	1,154,941.76	1,119,398.	1,119,398.	1,119,398.



MUNICIPIO DE COQUIMATLAN, COL.  
Sistema Integral de Contabilidad Gubernamental  
ESTADO ANALITICO DEL EJERCICIO DEL PRESUPUESTO DE EGRESOS


DEL 1 DE ENERO AL 31 DE OCTUBRE DE 2023

Análisis por: Fuente de Financiamiento -- Objeto del Gasto

Clave Presupuestaria	Descripción	Apr	Ene-Oct	AyR	Ene-Oct	PrM	Ene-Oct	DpC	Ene-Oct	Dev	Ene-Oct	Pag	Ene-Oct	SEje	Ene-Oct
----------------------	-------------	-----	---------	-----	---------	-----	---------	-----	---------	-----	---------	-----	---------	------	---------

FF-OF-RF-Cap-Con-PGen-PEsp

TOTAL DEL GASTO: 107,666,080.94 448,619.66 108,114,700.6 80,036.34 96,741,718.92 94,707,522.90 11,372,981.68




**MUNICIPIO DE COQUIMATLAN, COL.**  
**Sistema Integral de Contabilidad Gubernamental**  
**ESTADO ANALITICO DEL EJERCICIO DEL PRESUPUESTO DE EGRESOS**

**DEL 1 DE OCTUBRE AL 31 DE OCTUBRE DE 2023**

Análisis por: Tipo de Gasto

Clave	Presupuestaria	Descripción	TG	Apr	Oct-Oct	AyR	Oct-Oct	PrM	Oct-Oct	DpC	Oct-Oct	Dev	Oct-Oct	Pag	Oct-Oct	SEje	Oct-Oct
1	GASTO CORRIENTE			8,095,339.03		-6,201.25		8,089,137.78		-8,633.95		8,097,771.73		7,614,163.79		-8,633.95	
2	GASTO DE CAPITAL			4,000,000.00		-4,000,000.00		0.00		-		3,914,928.65		3,264,684.19		-	
3	AMORTIZACION DE LA DEUDA Y DISMINUCION DE PASIVOS			66,418.59		6,404.69		72,823.28		0.00		72,823.28		72,823.28		0.00	
<b>TOTAL DEL GASTO:</b>				12,161,757.62		-3,999,796.56		8,161,961.06		-607,939.57		12,085,523.66		10,951,671.26		-3,923,562.60	




**MUNICIPIO DE COQUIMATLAN, COL.**  
 Sistema Integral de Contabilidad Gubernamental  
**ESTADO ANALITICO DEL EJERCICIO DEL PRESUPUESTO DE EGRESOS**

**DEL 1 DE ENERO AL 31 DE OCTUBRE DE 2023**

Análisis por: Tipo de Gasto

Clave	Presupuestaria	Descripción	TG	Apr		AyR		PrM		DpC		Dev		Pag		SEje		
				Ene	Oct	Ene	Oct	Ene	Oct	Ene	Oct	Ene	Oct	Ene	Oct	Ene	Oct	
1		<b>GASTO CORRIENTE</b>		82,524,277.08	-7,277,716.15	75,246,560.93	9,163.00	75,237,397.93	73,853,446.37	9,163.00								
2		<b>GASTO DE CAPITAL</b>		24,500,000.00	7,664,447.12	32,164,447.12	70,873.34	20,800,628.44	20,150,383.98	11,363,81								
3		<b>AMORTIZACION DE LA DEUDA Y DISMINUCION DE PASIVOS</b>		641,803.86	61,888.69	703,692.55	0.00	703,692.55	703,692.55	0.00								
<b>TOTAL DEL GASTO:</b>				<b>107,666,080.94</b>	<b>448,619.66</b>	<b>108,114,700.6</b>	<b>80,036.34</b>	<b>96,741,718.92</b>	<b>94,707,522.90</b>	<b>11,372,98</b>	<b>0</b>							<b>1.68</b>




**MUNICIPIO DE COAHUILTLÁN, COL.**  
**Sistema Integral de Contabilidad Gubernamental**  
**ESTADO ANALITICO DEL EJERCICIO DEL PRESUPUESTO DE EGRESOS**

Clasificación Administrativa

**DEL 1 DE OCTUBRE AL 31 DE OCTUBRE DE 2023**

Análisis por: Clasificación Administrativa

Clave Presupuestaria UP-UR-UE	Descripción	Aprobado Oct-Oct	Ampliaciones/ (Reducciones) Oct-Oct	Modificado Oct-Oct	DpC Oct-Oct	Devengado Oct-Oct	Pagado Oct-Oct	Subejercicio Oct-Oct
<b>01</b>	<b>REGIDORES</b>	<b>266,445.26</b>	<b>-4,750.00</b>	<b>261,695.26</b>	<b>0.00</b>	<b>261,695.26</b>	<b>268,744.96</b>	<b>0.00</b>
01 01	REGIDORES	266,445.26	-4,750.00	261,695.26	0.00	261,695.26	268,744.96	0.00
01 01 01	DESAPACHO DE REGIDORES	266,445.26	-4,750.00	261,695.26	0.00	261,695.26	268,744.96	0.00
<b>02</b>	<b>PRESIDENCIA MUNICIPAL</b>	<b>239,708.13</b>	<b>24,298.04</b>	<b>264,006.17</b>	<b>0.00</b>	<b>264,006.17</b>	<b>253,689.58</b>	<b>0.00</b>
02 01	PRESIDENCIA MUNICIPAL	239,708.13	24,298.04	264,006.17	0.00	264,006.17	253,689.58	0.00
02 01 01	DESAPACHO DE PRESIDENCIA	139,513.71	41,590.68	181,104.39	0.00	181,104.39	170,787.80	0.00
02 01 02	SECRETARIA PARTICULAR	100,194.42	-17,292.64	82,901.78	0.00	82,901.78	82,901.78	0.00
<b>03</b>	<b>SECRETARIA DEL H AYUNTAMIENTO</b>	<b>767,821.13</b>	<b>-98,287.38</b>	<b>669,533.75</b>	<b>0.00</b>	<b>1,088,854.55</b>	<b>1,097,639.67</b>	<b>-</b>
03 01	SECRETARIA DEL H AYUNTAMIENTO	767,821.13	-98,287.38	669,533.75	0.00	1,088,854.55	1,097,639.67	-
03 01 01	DESAPACHO DE SECRETARIA DEL H AYUNTAMIENTO	353,329.70	-46,346.76	306,982.94	0.00	306,982.94	312,409.66	0.00
03 01 02	DIRECCION DE ASUNTOS JURIDICOS	52,039.09	0.00	52,039.09	0.00	52,039.09	52,039.09	0.00
03 01 03	DIRECCION DE COMUNICACION SOCIAL	54,814.37	-247.86	54,566.51	0.00	473,887.31	473,587.31	-
03 01 04	DIRECCION DE CULTURA	60,699.90	-6,550.68	54,149.22	0.00	54,149.22	54,149.22	0.00
03 01 05	DIRECCION DE DEPORTES	108,231.70	-23,635.48	84,596.22	0.00	84,596.22	88,254.62	0.00
03 01 08	JUNTA MUNICIPAL DE PUEBLO JUAREZ	121,106.37	-21,506.60	99,599.77	0.00	99,599.77	99,599.77	0.00
03 01 09	COMISARIAS MUNICIPALES	17,600.00	0.00	17,600.00	0.00	17,600.00	17,600.00	0.00
<b>04</b>	<b>OFICIALIA MAYOR</b>	<b>1,916,618.19</b>	<b>22,954.67</b>	<b>1,939,572.86</b>	<b>-</b>	<b>1,957,363.81</b>	<b>1,679,301.51</b>	<b>-</b>
04 01	OFICIALIA MAYOR	1,916,618.19	22,954.67	1,939,572.86	-17,790.95	1,957,363.81	1,679,301.51	-17,790.95
04 01 01	DESAPACHO DE OFICIALIA MAYOR	636,021.34	99,706.30	735,727.64	-17,790.95	753,518.59	689,753.19	-17,790.95
04 01 03	DEPARTAMENTO DE RECURSOS HUMANOS	1,251,149.25	-77,846.30	1,173,302.95	0.00	1,173,302.95	959,006.05	0.00
04 01 05	DEPARTAMENTO DE INFORMATICA	29,447.60	1,094.67	30,542.27	0.00	30,542.27	30,542.27	0.00
<b>05</b>	<b>TESORERIA MUNICIPAL</b>	<b>592,655.74</b>	<b>-59,371.46</b>	<b>533,284.28</b>	<b>0.00</b>	<b>533,284.28</b>	<b>532,969.28</b>	<b>0.00</b>
05 01	TESORERIA MUNICIPAL	592,655.74	-59,371.46	533,284.28	0.00	533,284.28	532,969.28	0.00
05 01 01	DESAPACHO DE TESORERIA MUNICIPAL	498,795.37	-45,386.53	453,408.84	0.00	453,408.84	453,093.84	0.00
05 01 02	DIRECCION DE INGRESOS	20,002.44	0.00	20,002.44	0.00	20,002.44	20,002.44	0.00
05 01 03	DIRECCION DE EGRESOS Y CONTABILIDAD	41,097.69	-544.58	40,553.11	0.00	40,553.11	40,553.11	0.00
05 01 04	DIRECCION DE CATASTRO	32,760.24	-13,440.35	19,319.89	0.00	19,319.89	19,319.89	0.00
<b>06</b>	<b>CONTRALOR MUNICIPAL</b>	<b>26,758.24</b>	<b>-500.00</b>	<b>26,258.24</b>	<b>0.00</b>	<b>26,258.24</b>	<b>26,258.24</b>	<b>0.00</b>
06 01	CONTRALOR MUNICIPAL	26,758.24	-500.00	26,258.24	0.00	26,258.24	26,258.24	0.00
06 01 01	DESAPACHO DEL CONTRALOR MUNICIPAL	26,758.24	-500.00	26,258.24	0.00	26,258.24	26,258.24	0.00
<b>07</b>	<b>DIRECCION DE OBRAS PUBLICAS, DESARROLLO URBANO Y ECOLOGIA</b>	<b>236,734.08</b>	<b>-57,173.57</b>	<b>179,560.51</b>	<b>-</b>	<b>3,675,168.36</b>	<b>3,016,783.90</b>	<b>-</b>
07 01	DIRECCION DE OBRAS PUBLICAS, DESARROLLO URBANO Y ECOLOGIA	236,734.08	-57,173.57	179,560.51	-	3,675,168.36	3,016,783.90	-
07 01 01	DESAPACHO DE LA DIRECCION DE OBRAS PUBLICAS, DESARROLLO URBANO Y ECOLOGIA	236,734.08	-72,436.78	164,297.30	0.00	164,297.30	156,157.30	0.00
07 01 02	DEPARTAMENTO DE OBRAS PUBLICAS	0.00	15,263.21	15,263.21	-	3,510,871.06	2,860,626.60	-




**MUNICIPIO DE COAHUIMATLÁN, COL.**  
**Sistema Integral de Contabilidad Gubernamental**  
**ESTADO ANALITICO DEL EJERCICIO DEL PRESUPUESTO DE EGRESOS**

Clasificación Administrativa

**DEL 1 DE OCTUBRE AL 31 DE OCTUBRE DE 2023**

Análisis por: Clasificación Administrativa


Clave Presupuestaria	Descripción	Aprobado Oct-Oct	Ampliaciones/ (Reducciones) Oct-Oct	Modificado Oct-Oct	DpC Oct-Oct	Devengado Oct-Oct	Pagado Oct-Oct	Subejercicio Oct-Oct
<b>UP-UR-UE</b>								
<b>08 DIRECCION DE SERVICIOS PUBLICOS</b>		<b>1,564,997.02</b>	<b>348,321.70</b>	<b>1,913,318.72</b>	<b>9,157.00</b>	<b>1,904,161.72</b>	<b>1,660,778.56</b>	<b>9,157.00</b>
08 01 DIRECCION DE SERVICIOS PUBLICOS		1,564,997.02	348,321.70	1,913,318.72	9,157.00	1,904,161.72	1,660,778.56	9,157.00
08 01 01 DESPACHO DE LA DIRECCION DE SERVICIOS PUBLICOS		1,546,158.48	324,523.44	1,870,681.92	9,157.00	1,861,524.92	1,618,141.76	9,157.00
08 01 03 DEPARTAMENTO DE PARQUES Y JARDINES		7,276.01	35,360.79	42,636.80	0.00	42,636.80	42,636.80	0.00
08 01 04 DEPARTAMENTO DE RASTRO MUNICIPAL		600.00	-600.00	0.00	0.00	0.00	0.00	0.00
08 01 06 DEPARTAMENTO DE PANTEON		10,962.53	-10,962.53	0.00	0.00	0.00	0.00	0.00
<b>09 DIRECCION DE SEGURIDAD PUBLICA, TRANSITO Y VIALIDAD</b>		<b>1,580,161.58</b>	<b>-204,573.23</b>	<b>1,375,588.35</b>	<b>0.00</b>	<b>1,375,588.35</b>	<b>1,416,862.64</b>	<b>0.00</b>
09 01 DIRECCION DE SEGURIDAD PUBLICA, TRANSITO Y VIALIDAD		1,580,161.58	-204,573.23	1,375,588.35	0.00	1,375,588.35	1,416,862.64	0.00
09 01 01 SEGURIDAD PUBLICA, TRANSITO Y VIALIDAD		1,580,161.58	-204,573.23	1,375,588.35	0.00	1,375,588.35	1,416,862.64	0.00
<b>10 DIRECCION DE DESARROLLO MUNICIPAL</b>		<b>161,174.05</b>	<b>10,386.87</b>	<b>171,560.92</b>	<b>0.00</b>	<b>171,560.92</b>	<b>171,060.92</b>	<b>0.00</b>
10 01 DIRECCION DE DESARROLLO MUNICIPAL		161,174.05	10,386.87	171,560.92	0.00	171,560.92	171,060.92	0.00
10 01 01 DESPACHO DE LA DIRECCION DE DESARROLLO MUNICIPAL		58,616.04	10,709.62	69,325.66	0.00	69,325.66	68,825.66	0.00
10 01 02 DEPARTAMENTO DE PLANEACION		92,549.35	-322.75	92,226.60	0.00	92,226.60	92,226.60	0.00
10 01 04 DEPARTAMENTO DE DESARROLLO RURAL		10,008.66	0.00	10,008.66	0.00	10,008.66	10,008.66	0.00
<b>11 ORGANISMOS PUBLICOS DESCENTRALIZADOS</b>		<b>676,551.63</b>	<b>-27,441.69</b>	<b>649,109.94</b>	<b>0.00</b>	<b>649,109.94</b>	<b>649,109.94</b>	<b>0.00</b>
11 01 ORGANISMOS PUBLICOS DESCENTRALIZADOS		676,551.63	-27,441.69	649,109.94	0.00	649,109.94	649,109.94	0.00
11 01 01 DIF MUNICIPAL		676,551.63	-27,441.69	649,109.94	0.00	649,109.94	649,109.94	0.00
<b>12 OBRA PUBLICA E INVERSION</b>		<b>4,000,000.00</b>	<b>-4,000,000.00</b>	<b>0.00</b>	<b>0.00</b>	<b>0.00</b>	<b>0.00</b>	<b>0.00</b>
12 01 OBRA PUBLICA		4,000,000.00	-4,000,000.00	0.00	0.00	0.00	0.00	0.00
12 01 01 OBRA PUBLICA		4,000,000.00	-4,000,000.00	0.00	0.00	0.00	0.00	0.00
12 01 04 PROGRAMA PROAGUA URBANO		0.00	0.00	0.00	0.00	0.00	0.00	0.00
<b>13 DEUDA PUBLICA</b>		<b>115,465.91</b>	<b>10,506.15</b>	<b>125,972.06</b>	<b>0.00</b>	<b>125,972.06</b>	<b>125,972.06</b>	<b>0.00</b>
13 01 DEUDA PUBLICA		115,465.91	10,506.15	125,972.06	0.00	125,972.06	125,972.06	0.00
13 01 01 DEUDA PUBLICA		115,465.91	10,506.15	125,972.06	0.00	125,972.06	125,972.06	0.00
<b>14 TRANSFERENCIAS, SUBSIDIOS Y AYUDAS</b>		<b>16,666.66</b>	<b>35,833.34</b>	<b>52,500.00</b>	<b>0.00</b>	<b>52,500.00</b>	<b>52,500.00</b>	<b>0.00</b>
14 03 AYUDAS		16,666.66	35,833.34	52,500.00	0.00	52,500.00	52,500.00	0.00
14 03 01 AYUDAS SOCIALES A PERSONAS		16,666.66	35,833.34	52,500.00	0.00	52,500.00	52,500.00	0.00
<b>TOTAL DEL GASTO:</b>		<b>12,161,757.62</b>	<b>-3,999,796.56</b>	<b>8,161,961.06</b>	<b>-607,939.</b>	<b>12,085,523.66</b>	<b>10,951,671.26</b>	<b>-3,923,562.60</b>
				<b>57</b>				



**MUNICIPIO DE COQUIMATLAN, COL.**  
**Sistema Integral de Contabilidad Gubernamental**  
**ESTADO ANALITICO DEL EJERCICIO DEL PRESUPUESTO DE EGRESOS**  
 Clasificación Administrativa  
**DEL 1 DE ENERO AL 31 DE OCTUBRE DE 2023**

Análisis por: Clasificación Administrativa

Clave Presupuestaria	Descripción	Aprobado Ene-Oct	Ampliaciones / (Reducciones) Ene-Oct	Modificado Ene-Oct	DpC Ene-Oct	Devengado Ene-Oct	Pagado Ene-Oct	Subejercicio Ene-Oct
UP-UR-UE								
<b>01</b>	<b>REGIDORES</b>	<b>2,664,452.60</b>	<b>-39,650.30</b>	<b>2,624,802.30</b>	<b>0.00</b>	<b>2,624,802.30</b>	<b>2,623,802.30</b>	<b>0.00</b>
01 01	REGIDORES	2,664,452.60	-39,650.30	2,624,802.30	0.00	2,624,802.30	2,623,802.30	0.00
01 01 01	DESACHO DE REGIDORES	2,664,452.60	-39,650.30	2,624,802.30	0.00	2,624,802.30	2,623,802.30	0.00
<b>02</b>	<b>PRESIDENCIA MUNICIPAL</b>	<b>2,522,973.31</b>	<b>-132,961.79</b>	<b>2,390,011.52</b>	<b>0.00</b>	<b>2,390,011.52</b>	<b>2,349,510.76</b>	<b>0.00</b>
02 01	PRESIDENCIA MUNICIPAL	2,522,973.31	-132,961.79	2,390,011.52	0.00	2,390,011.52	2,349,510.76	0.00
02 01 01	DESACHO DE PRESIDENCIA	1,372,422.79	170,083.82	1,542,506.61	0.00	1,542,506.61	1,502,005.85	0.00
02 01 02	SECRETARIA PARTICULAR	1,150,550.52	-303,045.61	847,504.91	0.00	847,504.91	847,504.91	0.00
<b>03</b>	<b>SECRETARIA DEL H AYUNTAMIENTO</b>	<b>7,898,706.00</b>	<b>1,838,819.63</b>	<b>9,737,525.63</b>	<b>5,763.35</b>	<b>8,405,117.43</b>	<b>8,401,717.43</b>	<b>1,332,408.</b>
03 01	SECRETARIA DEL H AYUNTAMIENTO	7,898,706.00	1,838,819.63	9,737,525.63	5,763.35	8,405,117.43	8,401,717.43	1,332,408.
03 01 01	DESACHO DE SECRETARIA DEL H AYUNTAMIENTO	3,610,335.42	-424,266.66	3,186,068.76	0.00	3,186,068.76	3,183,468.76	0.00
03 01 02	DIRECCION DE ASUNTOS JURIDICOS	516,486.49	70,137.05	586,623.54	0.00	586,623.54	586,623.54	0.00
03 01 03	DIRECCION DE COMUNICACION SOCIAL	559,896.98	2,451,265.60	3,011,162.58	5,763.35	1,678,754.38	1,678,254.38	1,332,408.
03 01 04	DIRECCION DE CULTURA	635,803.32	-27,115.28	608,688.04	0.00	608,688.04	608,688.04	0.00
03 01 05	DIRECCION DE DEPORTES	1,139,273.29	-48,114.15	1,091,159.14	0.00	1,091,159.14	1,090,859.14	0.00
03 01 08	JUNTA MUNICIPAL DE PUEBLO JUAREZ	1,260,910.50	-183,086.93	1,077,823.57	0.00	1,077,823.57	1,077,823.57	0.00
03 01 09	COMISARIAS MUNICIPALES	176,000.00	0.00	176,000.00	0.00	176,000.00	176,000.00	0.00
<b>04</b>	<b>OFICIALIA MAYOR</b>	<b>20,882,694.58</b>	<b>-3,051,388.90</b>	<b>17,831,305.68</b>	<b>0.00</b>	<b>17,831,305.68</b>	<b>17,040,677.38</b>	<b>0.00</b>
04 01	OFICIALIA MAYOR	20,882,694.58	-3,051,388.90	17,831,305.68	0.00	17,831,305.68	17,040,677.38	0.00
04 01 01	DESACHO DE OFICIALIA MAYOR	7,926,702.01	119,246.35	8,045,948.36	0.00	8,045,948.36	7,975,611.72	0.00
04 01 03	DEPARTAMENTO DE RECURSOS HUMANOS	12,663,604.86	-3,166,774.47	9,496,830.39	0.00	9,496,830.39	8,776,538.73	0.00
04 01 05	DEPARTAMENTO DE INFORMATICA	292,387.71	-3,860.78	288,526.93	0.00	288,526.93	288,526.93	0.00
<b>05</b>	<b>TESORERIA MUNICIPAL</b>	<b>6,324,290.30</b>	<b>-865,500.51</b>	<b>5,458,789.79</b>	<b>0.00</b>	<b>5,458,789.79</b>	<b>5,451,274.79</b>	<b>0.00</b>
05 01	TESORERIA MUNICIPAL	6,324,290.30	-865,500.51	5,458,789.79	0.00	5,458,789.79	5,451,274.79	0.00
05 01 01	DESACHO DE TESORERIA MUNICIPAL	5,306,394.79	-739,188.23	4,567,206.56	0.00	4,567,206.56	4,559,691.56	0.00
05 01 02	DIRECCION DE INGRESOS	197,443.44	41,849.83	239,293.27	0.00	239,293.27	239,293.27	0.00
05 01 03	DIRECCION DE EGRESOS Y CONTABILIDAD	478,245.71	-58,526.97	419,718.74	0.00	419,718.74	419,718.74	0.00
05 01 04	DIRECCION DE CATASTRO	342,206.36	-109,635.14	232,571.22	0.00	232,571.22	232,571.22	0.00
<b>06</b>	<b>CONTRALOR MUNICIPAL</b>	<b>265,035.12</b>	<b>-5,000.00</b>	<b>260,035.12</b>	<b>6.00</b>	<b>260,029.12</b>	<b>260,029.12</b>	<b>6.00</b>
06 01	CONTRALOR MUNICIPAL	265,035.12	-5,000.00	260,035.12	6.00	260,029.12	260,029.12	6.00
06 01 01	DESACHO DEL CONTRALOR MUNICIPAL	265,035.12	-5,000.00	260,035.12	6.00	260,029.12	260,029.12	6.00
<b>07</b>	<b>DIRECCION DE OBRAS PUBLICAS, DESARROLLO URBANO Y ECOLOGIA</b>	<b>2,272,597.49</b>	<b>29,117,576.45</b>	<b>31,390,173.94</b>	<b>65,109.99</b>	<b>21,358,763.46</b>	<b>20,696,279.00</b>	<b>10,031,410</b>
07 01	DIRECCION DE OBRAS PUBLICAS, DESARROLLO URBANO Y ECOLOGIA	2,272,597.49	29,117,576.45	31,390,173.94	65,109.99	21,358,763.46	20,696,279.00	10,031,410
07 01 01	DESACHO DE LA DIRECCION DE OBRAS PUBLICAS, DESARROLLO URBANO Y ECOLOGIA	2,272,597.49	-596,378.52	1,676,218.97	0.00	1,676,218.97	1,663,978.97	0.00
07 01 02	DEPARTAMENTO DE OBRAS PUBLICAS	0.00	29,713,954.97	29,713,954.97	65,109.99	19,682,544.49	19,032,300.03	10,031,410




**MUNICIPIO DE COQUIMATLAN, COL.**  
**Sistema Integral de Contabilidad Gubernamental**  
**ESTADO ANALITICO DEL EJERCICIO DEL PRESUPUESTO DE EGRESOS**  
 Clasificación Administrativa  
**DEL 1 DE ENERO AL 31 DE OCTUBRE DE 2023**

Análisis por: Clasificación Administrativa

Clave Presupuestaria UP-UR-UE	Descripción	Aprobado Ene-Oct	Ampliaciones/ (Reducciones) Ene-Oct	Modificado Ene-Oct	Dpc. Ene-Oct	Devengado Ene-Oct	Pagado Ene-Oct	Subejercicio Ene-Oct
<b>08</b>	<b>DIRECCION DE SERVICIOS PUBLICOS</b>	<b>16,278,181.99</b>	<b>-734,663.00</b>	<b>15,543,518.99</b>	<b>9,157.00</b>	<b>15,534,361.99</b>	<b>15,085,665.53</b>	<b>9,157.00</b>
08 01	DIRECCION DE SERVICIOS PUBLICOS	16,278,181.99	-734,663.00	15,543,518.99	9,157.00	15,534,361.99	15,085,665.53	9,157.00
08 01 01	DESPACHO DE LA DIRECCION DE SERVICIOS PUBLICOS	16,092,149.95	-982,049.15	15,110,100.80	9,157.00	15,100,943.80	14,652,247.34	9,157.00
08 01 03	DEPARTAMENTO DE PARQUES Y JARDINES	71,821.26	290,171.59	361,992.85	0.00	361,992.85	361,992.85	0.00
08 01 04	DEPARTAMENTO DE RASTRO MUNICIPAL	6,000.00	4,735.36	10,735.36	0.00	10,735.36	10,735.36	0.00
08 01 06	DEPARTAMENTO DE PANTEON	108,210.78	-47,520.80	60,689.98	0.00	60,689.98	60,689.98	0.00
<b>09</b>	<b>DIRECCION DE SEGURIDAD PUBLICA, TRANSITO Y VIALIDAD</b>	<b>14,350,088.00</b>	<b>-1,222,219.41</b>	<b>13,127,868.59</b>	<b>0.00</b>	<b>13,127,868.59</b>	<b>13,048,397.55</b>	<b>0.00</b>
09 01	DIRECCION DE SEGURIDAD PUBLICA, TRANSITO Y VIALIDAD	14,350,088.00	-1,222,219.41	13,127,868.59	0.00	13,127,868.59	13,048,397.55	0.00
09 01 01	SEGURIDAD PUBLICA, TRANSITO Y VIALIDAD	14,350,088.00	-1,222,219.41	13,127,868.59	0.00	13,127,868.59	13,048,397.55	0.00
<b>10</b>	<b>DIRECCION DE DESARROLLO MUNICIPAL</b>	<b>1,715,204.05</b>	<b>-72,866.08</b>	<b>1,642,337.97</b>	<b>0.00</b>	<b>1,642,337.97</b>	<b>1,641,837.97</b>	<b>0.00</b>
10 01	DIRECCION DE DESARROLLO MUNICIPAL	1,715,204.05	-72,866.08	1,642,337.97	0.00	1,642,337.97	1,641,837.97	0.00
10 01 01	DESPACHO DE LA DIRECCION DE DESARROLLO MUNICIPAL	673,411.57	-79,258.70	594,152.87	0.00	594,152.87	593,652.87	0.00
10 01 02	DEPARTAMENTO DE PLANEACION	942,997.32	6,392.62	949,389.94	0.00	949,389.94	949,389.94	0.00
10 01 04	DEPARTAMENTO DE DESARROLLO RURAL	98,795.16	0.00	98,795.16	0.00	98,795.16	98,795.16	0.00
<b>11</b>	<b>ORGANISMOS PUBLICOS DESCENTRALIZADOS</b>	<b>6,765,516.30</b>	<b>-205,594.09</b>	<b>6,559,922.21</b>	<b>0.00</b>	<b>6,559,922.21</b>	<b>6,559,922.21</b>	<b>0.00</b>
11 01	ORGANISMOS PUBLICOS DESCENTRALIZADOS	6,765,516.30	-205,594.09	6,559,922.21	0.00	6,559,922.21	6,559,922.21	0.00
11 01 01	DIF MUNICIPAL	6,765,516.30	-205,594.09	6,559,922.21	0.00	6,559,922.21	6,559,922.21	0.00
<b>12</b>	<b>OBRA PUBLICA E INVERSION</b>	<b>24,500,000.00</b>	<b>-</b>	<b>0.00</b>	<b>0.00</b>	<b>0.00</b>	<b>0.00</b>	<b>0.00</b>
12 01	OBRA PUBLICA	24,500,000.00	-24,500,000.00	0.00	0.00	0.00	0.00	0.00
12 01 01	OBRA PUBLICA	24,500,000.00	-24,500,000.00	0.00	0.00	0.00	0.00	0.00
12 01 04	PROGRAMA PROAGUA URBANO	0.00	0.00	0.00	0.00	0.00	0.00	0.00
<b>13</b>	<b>DEUDA PUBLICA</b>	<b>1,059,674.60</b>	<b>204,084.26</b>	<b>1,263,758.86</b>	<b>0.00</b>	<b>1,263,758.86</b>	<b>1,263,758.86</b>	<b>0.00</b>
13 01	DEUDA PUBLICA	1,059,674.60	204,084.26	1,263,758.86	0.00	1,263,758.86	1,263,758.86	0.00
13 01 01	DEUDA PUBLICA	1,059,674.60	204,084.26	1,263,758.86	0.00	1,263,758.86	1,263,758.86	0.00
<b>14</b>	<b>TRANSFERENCIAS, SUBSIDIOS Y AYUDAS</b>	<b>166,666.60</b>	<b>117,983.40</b>	<b>284,650.00</b>	<b>0.00</b>	<b>284,650.00</b>	<b>284,650.00</b>	<b>0.00</b>
14 03	AYUDAS	166,666.60	117,983.40	284,650.00	0.00	284,650.00	284,650.00	0.00
14 03 01	AYUDAS SOCIALES A PERSONAS	166,666.60	117,983.40	284,650.00	0.00	284,650.00	284,650.00	0.00
<b>TOTAL DEL GASTO:</b>		<b>107,666,080.94</b>	<b>448,619.66</b>	<b>108,114,700.60</b>	<b>80,036.34</b>	<b>96,741,718.92</b>	<b>94,707,522.90</b>	<b>11,372,981.68</b>






**MUNICIPIO DE COQUIMATLAN, COL.**  
**Sistema Integral de Contabilidad Gubernamental**  
**ESTADO ANALITICO DEL EJERCICIO DEL PRESUPUESTO DE EGRESOS**

**DEL 1 DE OCTUBRE AL 31 DE OCTUBRE DE 2023**

Análisis por: Clasificación Funcional

Clave Presupuestaria	Descripción	Apr Oct-Oct	AyR Oct-Oct	PrM Oct-Oct	DpC Oct-Oct	Dev Oct-Oct	Pag Oct-Oct	SEje Oct-Oct
Fin-Fun-SFun-SSFun								
<b>01 GOBIERNO</b>		<b>7,357,888.32</b>	<b>52,511.40</b>	<b>7,410,399.72</b>	<b>-8,633.95</b>	<b>7,419,033.67</b>	<b>6,935,425.73</b>	<b>-8,633.95</b>
01 01 LEGISLACION		451,333.85	-37,566.97	413,766.88	0.00	413,766.88	420,816.58	0.00
01 01 01 LEGISLACION		451,333.85	-37,566.97	413,766.88	0.00	413,766.88	420,816.58	0.00
01 03 COORDINACION DE LA POLITICA DE GOBIERNO		6,283,026.79	118,825.88	6,401,852.67	-8,633.95	6,410,486.62	5,878,554.69	-8,633.95
01 03 01 PRESIDENCIA / GUBERNATURA		1,673,025.44	393,238.41	2,066,263.85	0.00	2,066,263.85	1,858,636.36	0.00
01 03 04 FUNCION PUBLICA		4,591,459.69	-31,4,459.47	4,277,000.22	-8,633.95	4,285,634.17	3,962,079.73	-8,633.95
01 03 07 POBLACION		18,541.66	40,046.94	58,588.60	0.00	58,588.60	57,838.60	0.00
01 07 ASUNTOS DE ORDEN PUBLICO Y DE SEGURIDAD INTERIOR		623,527.68	-28,747.51	594,780.17	0.00	594,780.17	636,054.46	0.00
01 07 03 OTROS ASUNTOS DE ORDEN PUBLICO Y SEGURIDAD		623,527.68	-28,747.51	594,780.17	0.00	594,780.17	636,054.46	0.00
<b>02 DESARROLLO SOCIAL</b>		<b>127,317.67</b>	<b>-24,866.27</b>	<b>102,451.40</b>	<b>-</b>	<b>4,017,380.05</b>	<b>3,367,135.59</b>	<b>-</b>
02 01 PROTECCION AMBIENTAL		0.00	0.00	0.00	0.00	0.00	1,118,089.56	-
02 01 02 ADMINISTRACION DEL AGUA		0.00	0.00	0.00	0.00	0.00	419,320.80	-
02 01 03 ORDENACION DE AGUAS RESIDUALES; DRENAJE Y ALCANTARILLADO		0.00	0.00	0.00	0.00	0.00	698,768.76	-
02 02 VIVIENDA Y SERVICIOS A LA COMUNIDAD		0.00	0.00	0.00	0.00	0.00	2,796,839.09	-
02 02 01 URBANIZACION		0.00	0.00	0.00	0.00	0.00	1,703,294.54	-
02 02 02 DESARROLLO COMUNITARIO		0.00	0.00	0.00	0.00	0.00	1,093,544.55	-
02 02 04 ALUMBRADO PUBLICO		0.00	0.00	0.00	0.00	0.00	0.00	0.00
02 02 05 VIVIENDA		0.00	0.00	0.00	0.00	0.00	0.00	0.00
02 04 RECREACION, CULTURA Y OTRAS MANIFESTACIONES SOCIALES		127,317.67	-24,866.27	102,451.40	0.00	102,451.40	102,451.40	0.00
02 04 01 DEPORTE Y RECREACION		107,731.70	-23,635.48	84,096.22	0.00	84,096.22	84,096.22	0.00
02 04 02 CULTURA		19,585.97	-1,230.79	18,355.18	0.00	18,355.18	18,355.18	0.00
<b>03 DESARROLLO ECONOMICO</b>		<b>4,000,000.00</b>	<b>-4,000,000.00</b>	<b>0.00</b>	<b>0.00</b>	<b>0.00</b>	<b>0.00</b>	<b>0.00</b>
03 04 MINERIA, MANUFACTURAS Y CONSTRUCCION		4,000,000.00	-4,000,000.00	0.00	0.00	0.00	0.00	0.00
03 04 03 CONSTRUCCION		4,000,000.00	-4,000,000.00	0.00	0.00	0.00	0.00	0.00
<b>04 OTRAS NO CLASIFICADAS EN FUNCIONES ANTERIORES</b>		<b>676,551.63</b>	<b>-27,441.69</b>	<b>649,109.94</b>	<b>0.00</b>	<b>649,109.94</b>	<b>649,109.94</b>	<b>0.00</b>
04 02 TRANSFERENCIAS, PARTICIPACIONES Y APORTACIONES ENTRE DIFERENTES NIVELES Y ORDENES DE GOBIERNO		676,551.63	-27,441.69	649,109.94	0.00	649,109.94	649,109.94	0.00
04 02 03 APORTACIONES ENTRE DIFERENTES NIVELES Y ORDENES DE GOBIERNO		676,551.63	-27,441.69	649,109.94	0.00	649,109.94	649,109.94	0.00
<b>TOTAL DEL GASTO:</b>		<b>12,161,757.62</b>	<b>-3,999,796.56</b>	<b>8,161,961.06</b>	<b>-607,939.</b>	<b>12,085,523.66</b>	<b>10,951,671.26</b>	<b>-3,923,562.60</b>

57




**MUNICIPIO DE COQUIMATLAN, COL.**  
**Sistema Integral de Contabilidad Gubernamental**  
**ESTADO ANALITICO DEL EJERCICIO DEL PRESUPUESTO DE EGRESOS**

**DEL 1 DE ENERO AL 31 DE OCTUBRE DE 2023**

Análisis por: Clasificación Funcional

Clave Presupuestaria	Descripción	Apr. Ene-Oct	Ayr. Ene-Oct	PrM. Ene-Oct	DpC. Ene-Oct	Dev. Ene-Oct	Pag. Ene-Oct	SEje. Ene-Oct
Fin-Fun-SFun-SSFun								
<b>01</b>	<b>GOBIERNO</b>	<b>75,064,276.50</b>	<b>-6,943,608.52</b>	<b>68,120,667.98</b>	<b>9,163.00</b>	<b>68,111,504.98</b>	<b>66,727,553.42</b>	<b>9,163.00</b>
01 01	LEGISLACION	4,628,411.67	-439,240.34	4,189,171.33	0.00	4,189,171.33	4,188,171.33	0.00
01 01 01	LEGISLACION	4,628,411.67	-439,240.34	4,189,171.33	0.00	4,189,171.33	4,188,171.33	0.00
01 03	COORDINACION DE LA POLITICA DE GOBIERNO	65,718,525.86	-6,338,674.80	59,379,851.06	9,163.00	59,370,688.06	58,067,207.54	9,163.00
01 03 01	PRESIDENCIA / GUBERNATURA	16,810,436.47	1,159,237.72	17,969,674.19	0.00	17,969,674.19	17,510,802.00	0.00
01 03 04	FUNCION PUBLICA	48,722,672.79	-7,674,653.82	41,048,018.97	9,163.00	41,038,855.97	40,194,997.64	9,163.00
01 03 07	POBLACION	185,416.60	176,741.30	362,157.90	0.00	362,157.90	361,407.90	0.00
01 07	ASUNTOS DE ORDEN PUBLICO Y DE SEGURIDAD INTERIOR	4,717,338.97	-165,693.38	4,551,645.59	0.00	4,551,645.59	4,472,174.55	0.00
01 07 03	OTROS ASUNTOS DE ORDEN PUBLICO Y SEGURIDAD	4,717,338.97	-165,693.38	4,551,645.59	0.00	4,551,645.59	4,472,174.55	0.00
<b>02</b>	<b>DESARROLLO SOCIAL</b>	<b>1,336,288.14</b>	<b>32,097,822.27</b>	<b>33,434,110.41</b>	<b>70,873.34</b>	<b>22,070,291.73</b>	<b>21,420,047.27</b>	<b>11,363.81</b>
02 01	PROTECCION AMBIENTAL	0.00	10,565,532.54	10,565,532.54	44,429.54	6,172,150.54	6,172,150.54	4,393,382.
02 01 02	ADMINISTRACION DEL AGUA	0.00	900,000.00	900,000.00	2,554.70	688,554.39	688,554.39	211,445.61
02 01 03	ORDENACION DE AGUAS RESIDUALES, DRENAJE Y ALCANTARILLADO	0.00	9,665,532.54	9,665,532.54	41,874.84	5,483,596.15	5,483,596.15	4,181,936.
02 02	VIVIENDA Y SERVICIOS A LA COMUNIDAD	1,257.90	21,397,656.68	21,398,914.58	25,660.91	14,568,712.77	13,918,468.31	6,830,201.
02 02 01	URBANIZACION	1,257.90	12,967,656.68	12,968,914.58	13,051.59	8,111,059.79	7,460,815.33	4,857,854.
02 02 02	DESARROLLO COMUNITARIO	0.00	4,400,000.00	4,400,000.00	4,641.07	3,088,545.31	3,088,545.31	1,311,454.
02 02 04	ALUMBRADO PUBLICO	0.00	3,670,000.00	3,670,000.00	7,105.06	3,151,280.71	3,151,280.71	518,719.29
02 02 05	VIVIENDA	0.00	360,000.00	360,000.00	863.19	217,826.96	217,826.96	142,173.04
02 04	RECREACION, CULTURA Y OTRAS MANIFESTACIONES SOCIALES	1,335,030.24	134,633.05	1,469,663.29	782.89	1,329,428.42	1,329,428.42	140,234.87
02 04 01	DEPORTE Y RECREACION	1,112,948.12	152,622.94	1,265,571.06	782.89	1,125,336.19	1,125,336.19	140,234.87
02 04 02	CULTURA	222,082.12	-17,989.89	204,092.23	0.00	204,092.23	204,092.23	0.00
<b>03</b>	<b>DESARROLLO ECONOMICO</b>	<b>24,500,000.00</b>	<b>-</b>	<b>0.00</b>	<b>0.00</b>	<b>0.00</b>	<b>0.00</b>	<b>0.00</b>
03 04	MINERIA, MANUFACTURAS Y CONSTRUCCION	24,500,000.00	-24,500,000.00	0.00	0.00	0.00	0.00	0.00
03 04 03	CONSTRUCCION	24,500,000.00	-24,500,000.00	0.00	0.00	0.00	0.00	0.00
<b>04</b>	<b>OTRAS NO CLASIFICADAS EN FUNCIONES ANTERIORES</b>	<b>6,765,516.30</b>	<b>-205,594.09</b>	<b>6,559,922.21</b>	<b>0.00</b>	<b>6,559,922.21</b>	<b>6,559,922.21</b>	<b>0.00</b>
04 02	TRANSFERENCIAS, PARTICIPACIONES Y APORTACIONES ENTRE DIFERENTES NIVELES Y ORDENES DE GOBIERNO	6,765,516.30	-205,594.09	6,559,922.21	0.00	6,559,922.21	6,559,922.21	0.00
04 02 03	APORTACIONES ENTRE DIFERENTES NIVELES Y ORDENES DE GOBIERNO	6,765,516.30	-205,594.09	6,559,922.21	0.00	6,559,922.21	6,559,922.21	0.00
<b>TOTAL DEL GASTO:</b>		<b>107,666,080.94</b>	<b>448,619.66</b>	<b>108,114,700.60</b>	<b>80,036.34</b>	<b>96,741,718.92</b>	<b>94,707,522.90</b>	<b>11,372,981.68</b>




**MUNICIPIO DE COQUIMATLAN, COL.**  
**Sistema Integral de Contabilidad Gubernamental**  
**ESTADO ANALITICO DEL EJERCICIO DEL PRESUPUESTO DE EGRESOS**

**DEL 1 DE OCTUBRE AL 31 DE OCTUBRE DE 2023**

Análisis por: Fuente de Financiamiento

Clave Presupuestaria	Descripción	Apr	Oct-Oct	AyR	Oct-Oct	PrM	Oct-Oct	DpC	Oct-Oct	Dev	Oct-Oct	Pag	Oct-Oct	SEje	Oct-Oct
FF-OF-RF															
<b>01</b>	<b>NO ETIQUETADO</b>	<b>6,600,592.38</b>	<b>185,780.33</b>	<b>185,780.33</b>	<b>6,786,372.71</b>	<b>-8,633.95</b>	<b>-8,633.95</b>	<b>6,795,006.66</b>	<b>6,270,124.43</b>	<b>6,795,006.66</b>	<b>6,270,124.43</b>	<b>6,270,124.43</b>	<b>6,270,124.43</b>	<b>-8,633.95</b>	<b>-8,633.95</b>
01 01	RECURSOS FISCALES	6,600,592.38	185,780.33	185,780.33	6,786,372.71	-8,633.95	-8,633.95	6,795,006.66	6,270,124.43	6,795,006.66	6,270,124.43	6,270,124.43	6,270,124.43	-8,633.95	-8,633.95
01 01 01	RECURSOS PROPIOS	6,600,592.38	185,780.33	185,780.33	6,786,372.71	-8,633.95	-8,633.95	6,795,006.66	6,270,124.43	6,795,006.66	6,270,124.43	6,270,124.43	6,270,124.43	-8,633.95	-8,633.95
<b>02</b>	<b>ETIQUETADO</b>	<b>5,561,165.24</b>	<b>-4,185,576.89</b>	<b>-4,185,576.89</b>	<b>1,375,588.35</b>	<b>-</b>	<b>-</b>	<b>5,290,517.00</b>	<b>4,681,546.83</b>	<b>5,290,517.00</b>	<b>4,681,546.83</b>	<b>3,026,355.05</b>	<b>3,026,355.05</b>	<b>-</b>	<b>-</b>
02 05	RECURSOS FEDERALES	5,561,165.24	-4,185,576.89	-4,185,576.89	1,375,588.35	-	-	5,290,517.00	4,681,546.83	5,290,517.00	4,681,546.83	3,026,355.05	3,026,355.05	-	-
02 05 01	FONDO DE INFRAESTRUCTURA SOCIAL MUNICIPAL	4,000,000.00	-4,000,000.00	-4,000,000.00	0.00	-	-	3,676,599.51	3,026,355.05	3,676,599.51	3,026,355.05	3,026,355.05	3,026,355.05	-	-
02 05 02	FONDO DE FORTALECIMIENTO SOCIAL MUNICIPAL	1,561,165.24	-185,576.89	-185,576.89	1,375,588.35	0.00	0.00	1,375,588.35	1,416,862.64	1,375,588.35	1,416,862.64	1,416,862.64	1,416,862.64	0.00	0.00
02 05 06	PROGRAMA PROAGUA URBANO	0.00	0.00	0.00	0.00	0.00	0.00	238,329.14	238,329.14	238,329.14	238,329.14	238,329.14	238,329.14	-	-
<b>TOTAL DEL GASTO:</b>		<b>12,161,757.62</b>	<b>-3,999,796.56</b>	<b>-3,999,796.56</b>	<b>8,161,961.06</b>	<b>-607,939.57</b>	<b>-607,939.57</b>	<b>12,085,523.66</b>	<b>10,951,671.26</b>	<b>12,085,523.66</b>	<b>10,951,671.26</b>	<b>-3,923,562.60</b>	<b>-3,923,562.60</b>	<b>2.60</b>	<b>2.60</b>



**MUNICIPIO DE COQUIMATLAN, COL.**  
**Sistema Integral de Contabilidad Gubernamental**  
**ESTADO ANALITICO DEL EJERCICIO DEL PRESUPUESTO DE EGRESOS**

**DEL 1 DE ENERO AL 31 DE OCTUBRE DE 2023**

Análisis por: Fuente de Financiamiento

Clave Presupuestaria FF-OF-RF	Descripción	Apr Ene-Oct	AyR Ene-Oct	PrM Ene-Oct	DpC Ene-Oct	Dev Ene-Oct	Pag Ene-Oct	SEje Ene-Oct
<b>01 NO ETIQUETADO</b>		<b>69,018,864.93</b>	<b>-6,194,803.12</b>	<b>62,824,061.81</b>	<b>9,163.00</b>	<b>62,814,898.81</b>	<b>61,510,418.29</b>	<b>9,163.00</b>
01 01 RECURSOS FISCALES		69,018,864.93	-6,194,803.12	62,824,061.81	9,163.00	62,814,898.81	61,510,418.29	9,163.00
01 01 01 RECURSOS PROPIOS		69,018,864.93	-6,194,803.12	62,824,061.81	9,163.00	62,814,898.81	61,510,418.29	9,163.00
<b>02 ETIQUETADO</b>		<b>38,647,216.01</b>	<b>6,643,422.78</b>	<b>45,290,638.79</b>	<b>70,873.34</b>	<b>33,926,820.11</b>	<b>33,197,104.61</b>	<b>11,363.81</b>
02 05 RECURSOS FEDERALES		38,647,216.01	6,643,422.78	45,290,638.79	70,873.34	33,926,820.11	33,197,104.61	11,363.81
02 05 01 FONDO DE INFRAESTRUCTURA SOCIAL MUNICIPAL		24,500,000.00	5,390,107.24	29,890,107.24	53,765.43	19,645,686.68	18,995,442.22	10,244.420
02 05 02 FONDO DE FORTALECIMIENTO SOCIAL MUNICIPAL		14,147,216.01	-1,021,024.34	13,126,191.67	0.00	13,126,191.67	13,046,720.63	0.00
02 05 06 PROGRAMA PROAGUA URBANO		0.00	2,274,339.88	2,274,339.88	17,107.91	1,154,941.76	1,154,941.76	1,119,398.
<b>TOTAL DEL GASTO:</b>		<b>107,666,080.94</b>	<b>448,619.66</b>	<b>108,114,700.6</b>	<b>80,036.34</b>	<b>96,741,718.92</b>	<b>94,707,522.90</b>	<b>11,372,981.68</b>



**MUNICIPIO DE COQUIMATLAN, COL.**  
**Sistema Integral de Contabilidad Gubernamental**  
**ESTADO ANALITICO DEL EJERCICIO DEL PRESUPUESTO DE EGRESOS**


**DEL 1 DE OCTUBRE AL 31 DE OCTUBRE DE 2023**

Análisis por: Ubicación Geográfica

Clave Presupuestaria	Descripción	Apr Oct-Oct	AyR Oct-Oct	PrM Oct-Oct	DpC Oct-Oct	Dev Oct-Oct	Pag Oct-Oct	SEJe Oct-Oct
Ent-Mun: Loc-Col								
<b>06 COLIMA</b>		<b>12,161,757.62</b>	<b>-3,999,796.56</b>	<b>8,161,961.06</b>	<b>-</b>	<b>12,085,523.66</b>	<b>10,951,671.26</b>	<b>-</b>
06 004 COQUIMATLAN		12,161,757.62	-3,999,796.56	8,161,961.06	-	12,085,523.66	10,951,671.26	-
06 004 1 COQUIMATLAN		0.00	0.00	0.00	0.00	0.00	0.00	0.00

**TOTAL DEL GASTO:**

12,161,757.62 -3,999,796.56 8,161,961.06 -607,939.12 12,085,523.66 10,951,671.26 -3,923,562.60




**MUNICIPIO DE COQUIMATLAN, COL.**  
**Sistema Integral de Contabilidad Gubernamental**  
**ESTADO ANALITICO DEL EJERCICIO DEL PRESUPUESTO DE EGRESOS**

**DEL 1 DE ENERO AL 31 DE OCTUBRE DE 2023**

Análisis por: Ubicación Geográfica

Clave Presupuestaria Descripción  
 Ent-Mun-Loc-Col

06 COLIMA	06 004 COQUIMATLAN	06 004 1 COQUIMATLAN	Apr	Ene-Oct	AyR	Ene-Oct	PrM	Ene-Oct	DpC	Ene-Oct	Dev	Ene-Oct	Pag	Ene-Oct	SEje	Ene-Oct
			107,666,080.94	107,666,080.94	448,619.66	108,114,700.6	80,036.34	96,741,718.92	94,707,522.90	11,372,981	107,666,080.94	435,620.67	108,101,701.61	80,036.34	96,728,719.93	94,694,523.91
			0.00	0.00	12,998.99	12,998.99	0.00	12,998.99	0.00	12,998.99	12,998.99	12,998.99	12,998.99	12,998.99	0.00	0.00
<b>TOTAL DEL GASTO:</b>			<b>107,666,080.94</b>	<b>107,666,080.94</b>	<b>448,619.66</b>	<b>108,114,700.6</b>	<b>80,036.34</b>	<b>96,741,718.92</b>	<b>0</b>	<b>96,741,718.92</b>	<b>94,707,522.90</b>	<b>11,372,981</b>	<b>94,707,522.90</b>	<b>11,372,981</b>	<b>1.68</b>	<b>1.68</b>



# COQUIMATLÁN

H. AYUNTAMIENTO 2021 - 2024




## Informe de la Deuda

"2023, AÑO DE LA CONMEMORACIÓN DEL 500 ANIVERSARIO DE LA FUNDACIÓN DE LA VILLA DE COLIMA"

**"H. Ayuntamiento Coquimatlán, Colima"**


Reforma S/N y Jesús Alcaraz, Coquimatlán, Col., Tel: 312 207 89 66, 312 207 92 58 C. P. 28400.



MUNICIPIO DE COQUIMATLAN, COL.  
Sistema Integral de Contabilidad Gubernamental  
**ENDEUDAMIENTO NETO**  
**DEL 1 DE ENERO AL 31 DE OCTUBRE DE 2023**  
(Cifras en Pesos)


Identificación de Crédito o Instrumento	Contratación/Colocación A	Amortización B	Endeudamiento Neto C = A - B
<b>Créditos Bancarios</b>			
CREDITO BANOBRAS 7178 8,987,567.93	0.00	494,444.85	-494,444.85
CREDITO BANOBRAS 7211 POR 3,500,000.00	0.00	209,247.70	-209,247.70
<b>Total Créditos Bancarios</b>	<b>0.00</b>	<b>703,692.55</b>	<b>-703,692.55</b>
<b>Otros Instrumentos de Deuda</b>			
<b>Total Otros Instrumentos de Deuda</b>	<b>0.00</b>	<b>0.00</b>	<b>0.00</b>
<b>TOTAL</b>	<b>0.00</b>	<b>703,692.55</b>	<b>-703,692.55</b>






MUNICIPIO DE COQUIMATLAN, COL.  
Sistema Integral de Contabilidad Gubernamental  
INTERESES DE LA DEUDA  
DEL 1 DE ENERO AL 31 DE OCTUBRE DE 2023  
(Cifras en Pesos)

Identificación de Crédito o Instrumento	Devengado	Pagado
<i>CREDITO BANOBRAS 7178 8,987,567.93</i>	400,876.14	400,876.14
<i>CREDITO BANOBRAS 7211 POR 3,500,000.00</i>	159,190.17	159,190.17
<b>Total de Intereses de Créditos Bancarios</b>	<b>560,066.31</b>	<b>560,066.31</b>
<b>Otros Instrumentos de Deuda</b>		
<b>Total de Intereses de Otros Instrumentos de Deuda</b>	<b>0.00</b>	<b>0.00</b>
<b>TOTAL</b>	<b>560,066.31</b>	<b>560,066.31</b>



# COQUIMATLÁN


H. AYUNTAMIENTO 2021 - 2024

	 <b>Gasto por Categoría Programática</b>

"2023, AÑO DE LA CONMEMORACIÓN DEL 500 ANIVERSARIO DE LA FUNDACIÓN DE LA VILLA DE COLIMA"

**"H. Ayuntamiento Coquimatlán, Colima"**

Reforma S/N y Jesús Alcaraz, Coquimatlán, Col., Tel: 312 207 89 66, 312 207 92 58 C. P. 28400.




MUNICIPIO DE COQUIMATLAN, COL.  
Sistema Integral de Contabilidad Gubernamental  
GASTO POR CATEGORIA PROGRAMATICA

DEL 1 DE OCTUBRE AL 31 DE OCTUBRE DE 2023

Análisis por: Modalidad de Programa

Clave Presupuestaria	Descripción	Apr Oct-Oct	AyR Oct-Oct	PrM Oct-Oct	DpC Oct-Oct	Dev Oct-Oct	Pag Oct-Oct	SEje Oct-Oct
GGasto-TProg-Mod								
<b>1 PROGRAMAS</b>		<b>12,046,291.71</b>	<b>-4,010,302.71</b>	<b>8,035,989.00</b>	<b>-607,939.57</b>	<b>11,959,551.60</b>	<b>10,825,699.20</b>	<b>-3,923,562.60</b>
1 2 DESEMPEÑO DE LAS FUNCIONES		6,033,581.13	260,551.35	6,294,132.48	-8,633.95	6,302,766.43	6,014,309.56	-8,633.95
1 2 R ESPECÍFICOS		6,033,581.13	260,551.35	6,294,132.48	-8,633.95	6,302,766.43	6,014,309.56	-8,633.95
1 3 ADMINISTRATIVOS Y DE APOYO		2,012,710.58	-270,854.06	1,741,856.52	0.00	1,741,856.52	1,546,705.45	0.00
1 3 O APOYO A LA FUNCIÓN PÚBLICA Y AL MEJORAMIENTO DE LA GESTIÓN		2,012,710.58	-270,854.06	1,741,856.52	0.00	1,741,856.52	1,546,705.45	0.00
1 6 PROGRAMAS DE GASTO FEDERALIZADO (GOBIERNO FEDERAL)		4,000,000.00	-4,000,000.00	0.00	0.00	3,914,928.65	3,264,684.19	-3,914,928.65
1 6 I GASTO FEDERALIZADO		4,000,000.00	-4,000,000.00	0.00	-599,305.62	3,914,928.65	3,264,684.19	-3,914,928.65
<b>2 GASTO NO PROGRAMABLE</b>		<b>115,465.91</b>	<b>10,506.15</b>	<b>125,972.06</b>	<b>0.00</b>	<b>125,972.06</b>	<b>125,972.06</b>	<b>0.00</b>
2 1 GASTO NO PROGRAMABLE		115,465.91	10,506.15	125,972.06	0.00	125,972.06	125,972.06	0.00
2 1 D COSTO FINANCIERO, DEUDA O APOYOS A DEUDORES Y AHORRADORES DE LA BANCA		115,465.91	10,506.15	125,972.06	0.00	125,972.06	125,972.06	0.00
<b>TOTAL DEL GASTO:</b>		<b>12,161,757.62</b>	<b>-3,999,796.56</b>	<b>8,161,961.06</b>	<b>-607,939.57</b>	<b>12,085,523.66</b>	<b>10,951,671.26</b>	<b>-3,923,562.60</b>




**MUNICIPIO DE COQUIMATLAN, COL.**  
**Sistema Integral de Contabilidad Gubernamental**  
**GASTO POR CATEGORIA PROGRAMATICA**

**DEL 1 DE ENERO AL 31 DE OCTUBRE DE 2023**

Análisis por: Modalidad de Programa

Clave Presupuestaria GGasto-TProg-Mod	Descripción	Apr		AyR		Pm		DpC		Dev		Pag		SEje	
		Ene-Oct	Ene-Oct	Ene-Oct	Ene-Oct	Ene-Oct	Ene-Oct	Ene-Oct	Ene-Oct	Ene-Oct	Ene-Oct	Ene-Oct	Ene-Oct	Ene-Oct	
<b>1 PROGRAMAS</b>		<b>106,606,406.3</b>	<b>244,535.40</b>	<b>106,850,941.7</b>	<b>80,036.34</b>	<b>95,477,960.06</b>	<b>93,443,764.04</b>	<b>11,372,981.68</b>							
1 2 DESEMPEÑO DE LAS FUNCIONES		61,680,794.00	-2,840,872.34	58,839,921.66	9,157.00	58,830,764.66	57,909,285.29	9,157.00							
1 2 R ESPECÍFICOS		61,680,794.00	-2,840,872.34	58,839,921.66	9,157.00	58,830,764.66	57,909,285.29	9,157.00							
1 3 ADMINISTRATIVOS Y DE APOYO		20,425,612.34	-4,579,039.38	15,846,572.96	6.00	15,846,566.96	15,384,094.77	6.00							
1 3 O APOYO A LA FUNCIÓN PÚBLICA Y AL MEJORAMIENTO DE LA GESTIÓN		20,425,612.34	-4,579,039.38	15,846,572.96	6.00	15,846,566.96	15,384,094.77	6.00							
1 6 PROGRAMAS DE GASTO FEDERALIZADO (GOBIERNO FEDERAL)		24,500,000.00	7,664,447.12	32,164,447.12	70,873.34	20,800,628.44	20,150,383.98	11,363,818.68							
1 6 I GASTO FEDERALIZADO		24,500,000.00	7,664,447.12	32,164,447.12	70,873.34	20,800,628.44	20,150,383.98	11,363,818.68							
<b>2 GASTO NO PROGRAMABLE</b>		<b>1,059,674.60</b>	<b>204,084.26</b>	<b>1,263,758.86</b>	<b>0.00</b>	<b>1,263,758.86</b>	<b>1,263,758.86</b>	<b>0.00</b>							
2 1 GASTO NO PROGRAMABLE		1,059,674.60	204,084.26	1,263,758.86	0.00	1,263,758.86	1,263,758.86	0.00							
2 1 D COSTO FINANCIERO, DEUDA O APOYOS A DEUDORES Y AHORRADORES DE LA BANCA		1,059,674.60	204,084.26	1,263,758.86	0.00	1,263,758.86	1,263,758.86	0.00							
<b>TOTAL DEL GASTO:</b>		<b>107,666,080.9</b>	<b>448,619.66</b>	<b>108,114,700.6</b>	<b>80,036.34</b>	<b>96,741,718.92</b>	<b>94,707,522.90</b>	<b>11,372,981.68</b>							
		<b>4</b>	<b>0</b>	<b>0</b>											




**MUNICIPIO DE COQUIMATLAN, COL.**  
**Sistema Integral de Contabilidad Gubernamental**  
**ESTADO ANALITICO DEL EJERCICIO DEL PRESUPUESTO DE EGRESOS**

**DEL 1 DE OCTUBRE AL 31 DE OCTUBRE DE 2023**

Análisis por: Programa Presupuestario

Clave Presupuestaria	Descripción	Apr Oct-Oct	AyR Oct-Oct	PrM Oct-Oct	DpC Oct-Oct	Dev Oct-Oct	Pag Oct-Oct	Sfje Oct-Oct
Prog-Prop-TProy-NProy-TAct-NAct								
<b>001</b>	<b>APLICACIÓN DE LOS PROCESOS DE ADQUISICIONES CON LA VISION DE EFICACIA Y TRANSPARENCIA</b>	<b>307,728.80</b>	<b>127,356.35</b>	<b>435,085.15</b>	<b>-17,790.95</b>	<b>452,876.10</b>	<b>388,360.70</b>	<b>-17,790.95</b>
001 01	APLICACION DE LOS PROCESOS DE ADQUISICIONES CON LA VISION DE EFICACIA Y TRANSPARENCIA	82,980.63	151,057.58	234,038.21	-17,790.95	251,829.16	187,313.76	-17,790.95
<b>002</b>	<b>APLICACIÓN DE SISTEMAS MODERNOS DE GESTIÓN PÚBLICA</b>	<b>1,955,346.12</b>	<b>-258,859.06</b>	<b>1,696,487.06</b>	<b>0.00</b>	<b>1,696,487.06</b>	<b>1,501,335.99</b>	<b>0.00</b>
002 01	APLICACION DE SISTEMAS MODERNOS DE GESTION PUBLICA	1,257,534.01	-220,217.19	1,037,316.82	0.00	1,037,316.82	842,165.75	0.00
<b>003</b>	<b>CONTAR CON UN PADRON CATASTRAL ACTUALIZADO Y CON INFORMACION SUFICIENTE</b>	<b>343,637.01</b>	<b>-96,630.55</b>	<b>247,006.46</b>	<b>0.00</b>	<b>247,006.46</b>	<b>236,116.46</b>	<b>0.00</b>
003 01	CONTAR CON UN PADRON CATASTRAL ACTUALIZADO Y CON INFORMACION SUFICIENTE	269,779.08	-82,645.62	187,133.46	0.00	187,133.46	176,243.46	0.00
<b>004</b>	<b>CONTAR CON UNA BASE DE DATOS VERAZ Y CONFIABLE DEL REGISTRO CIVIL</b>	<b>0.00</b>	<b>10,347.57</b>	<b>10,347.57</b>	<b>0.00</b>	<b>10,347.57</b>	<b>10,347.57</b>	<b>0.00</b>
004 01	CONTAR CON UNA BASE DE DATOS VERAZ Y CONFIABLE DEL REGISTRO CIVIL	0.00	10,347.57	10,347.57	0.00	10,347.57	10,347.57	0.00
<b>005</b>	<b>INFRAESTRUCTURA DE LA INDUSTRIA CULTURAL</b>	<b>60,699.90</b>	<b>-6,550.68</b>	<b>54,149.22</b>	<b>0.00</b>	<b>54,149.22</b>	<b>54,149.22</b>	<b>0.00</b>
005 01	INFRAESTRUCTURA DE LA INDUSTRIA CULTURAL	10,917.98	-4,770.99	6,146.99	0.00	6,146.99	6,146.99	0.00
<b>006</b>	<b>INVERSION EN EQUIPAMIENTO E INFRAESTRUCTURA</b>	<b>4,084,687.84</b>	<b>-4,023,635.48</b>	<b>61,052.36</b>	<b>-599,305.62</b>	<b>3,975,981.01</b>	<b>3,325,736.55</b>	<b>-3,914,928.65</b>
006 01	PROGRAMA OBRA PUBLICA DEL EJERCICIO	4,000,000.00	-4,000,000.00	0.00	0.00	0.00	0.00	0.00
006 02	PROGRAMA OBRA PUBLICA EN EJECUCION DEL EJERCICIO	0.00	0.00	0.00	-599,305.62	3,914,928.65	3,264,684.19	-3,914,928.65
006 02 0 001	AGUA POTABLE	0.00	0.00	0.00	0.00	419,320.80	419,320.80	-419,320.80
006 02 0 001 0 05	MANTENIMIENTO DEL TANQUE DE AGUA POTABLE, LOCALIDAD AGUA ZARCA.	0.00	0.00	0.00	0.00	0.00	0.00	0.00
006 02 0 001 0 06	EQUIPAMIENTO DE POZOS PROFUNDOS, EN LAS COLONIAS JARDINES DEL LLANO, SANTA RITA, UNIVERSIDAD, VALLE DE LAS HUERTAS Y LAS MORAS, LOCALIDAD COQUIMATLAN	0.00	0.00	0.00	0.00	419,320.80	419,320.80	-419,320.80
006 02 0 002	DRENAJE	0.00	0.00	0.00	0.00	698,768.76	698,768.76	-698,768.76
006 02 0 002 0 04	CONSTRUCCION DE RED DE DRENAJE SANITARIO, LOCALIDAD AGUA ZARCA	0.00	0.00	0.00	0.00	0.00	0.00	0.00
006 02 0 002 0 05	REHABILITACION DE DRENAJE SANITARIO, EN LAS CALLES ZARAGOZA, 5 DE MAYO, ALLENDE Y ALDAMA, COL. CENTRO, LOCALIDAD COQUIMATLAN	0.00	0.00	0.00	0.00	0.00	0.00	0.00
006 02 0 002 0 06	REHABILITACION DE DRENAJE SANITARIO, EN LA CALLE LUIS VILLALOBOS, COL. ELIAS ZAMORA V., LOCALIDAD COQUIMATLAN	0.00	0.00	0.00	0.00	210,389.39	210,389.39	-210,389.39
006 02 0 002 0 07	REHABILITACION DE RED DE DRENAJE SANITARIO, CALLE JUAN JOSE RIOS, COL. CENTRO, LOCALIDAD PUEBLO JUAREZ.	0.00	0.00	0.00	0.00	0.00	0.00	0.00




**MUNICIPIO DE COQUIMATLAN, COL.**  
**Sistema Integral de Contabilidad Gubernamental**  
**ESTADO ANALITICO DEL EJERCICIO DEL PRESUPUESTO DE EGRESOS**

**DEL 1 DE OCTUBRE AL 31 DE OCTUBRE DE 2023**

Análisis por: Programa Presupuestario

Clave Presupuestaria	Descripción	Apr Oct-Oct	AyR Oct-Oct	PrM Oct-Oct	DpC Oct-Oct	Dev Oct-Oct	Pag Oct-Oct	SEje Oct-Oct
Prog-Prop-TProy-NProyTAct-NAct								
006 02 0 002 0 08	REHABILITACION DE DRENAJE SANITARIO, EN LAS CALLES, 20 DE NOVIEMBRE, 1° DE MAYO Y NICOLAS BRAVO, COL. CENTRO, LOCALIDAD COQUIMATLAN	0.00	0.00	0.00	0.00	488,379.37	488,379.37	-488,379.37
006 02 0 005 0 005	URBANIZACION	0.00	0.00	0.00	-599,305.62	2,594,681.30	1,990,309.39	-2,594,681.30
006 02 0 005 0 09	CONSTRUCCION DE CANCHA TECHADA LOCALIDAD LA ESPERANZA	0.00	0.00	0.00	0.00	604,371.91	0.00	-604,371.91
006 02 0 005 0 10	CONSTRUCCION DE HUELLAS DE RODAMIENTO EN LAS CALLES 5 DE MAYO Y PORFIRIO H. TEADA, LOCALIDAD JALA	0.00	0.00	0.00	0.00	0.00	0.00	0.00
006 02 0 005 0 11	CONSTRUCCION HUELLAS DE RODAMIENTO, EN LAS CALLES IGNACIO ZARAGOZA, 5 DE MAYO, IGNACIO ALLENDE Y MANUEL ALDAMA, LOCALIDAD COQUIMATLAN.	0.00	0.00	0.00	0.00	0.00	0.00	0.00
006 02 0 005 0 12	CONSTRUCCION DE EMPEDRADOS, EN LA CALLE LUIS VILLALOBOS, COL. ELIAS ZAMORA V., LOCALIDAD COQUIMATLAN	0.00	0.00	0.00	0.00	172,213.52	172,213.52	-172,213.52
006 02 0 005 0 13	CONSTRUCCION DE GUARNICIONES, EN LAS CALLES, SAN LUIS POTOSI Y NAYARIT, LOCALIDAD EL CHICAL.	0.00	0.00	0.00	0.00	193,032.47	193,032.47	-193,032.47
006 02 0 005 0 14	CONSTRUCCION DE EMPEDRADOS, LOCALIDAD LA ESPERANZA.	0.00	0.00	0.00	0.00	351,727.17	351,727.17	-351,727.17
006 02 0 005 0 15	REHABILITACION DE CAMINOS SACA COSECHAS, LOCALIDAD EL ALCOMUN	0.00	0.00	0.00	0.00	1,093,544.55	1,093,544.55	-1,093,544.55
006 02 0 005 0 16	REHABILITACION DE CAMINOS SACA COSECHAS, LOCALIDAD CRUZ DE PIEDRA	0.00	0.00	0.00	0.00	0.00	0.00	0.00
006 02 0 005 0 17	REHABILITACION DE PARQUE PUBLICO, LOCALIDAD LA SIDRA	0.00	0.00	0.00	0.00	0.00	0.00	0.00
006 02 0 005 0 18	CONSTRUCCION DE HUELLAS DE RODAMIENTO, LOCALIDAD EL COLOMO.	0.00	0.00	0.00	-599,305.62	179,791.68	179,791.68	-179,791.68
006 02 0 005 0 19	CONSTRUCCION DE HUELLAS DE RODAMIENTO, EN LA CALLE COLIMA, LOCALIDAD EL CHICAL	0.00	0.00	0.00	0.00	0.00	0.00	0.00
006 02 0 005 0 20	CONSTRUCCION DE EMPEDRADOS, CALLE GENERAL JUAN JOSE RIOS, LOCALIDAD PUEBLO JUAREZ	0.00	0.00	0.00	0.00	0.00	0.00	0.00
006 02 0 006 0 006	PISO FIRME	0.00	0.00	0.00	0.00	0.00	0.00	0.00
006 02 0 006 0 01	CONSTRUCCION DE PISOS FIRMES EN LOCALIDADES DE: EL CHICAL, EL ALGODONAL, LA SIDRA, AGUA ZARCA, CRUZ DE PIEDRA, LA ESPERANZA, LOS LIMONES, COLONIA SAN JUAN, PUEBLO JUAREZ, EL POBLADO.	0.00	0.00	0.00	0.00	0.00	0.00	0.00
006 02 0 006 0 02	CONSTRUCCION DE PISOS FIRMES LOCALIDAD EL CHICAL.	0.00	0.00	0.00	0.00	0.00	0.00	0.00
006 02 0 006 0 03	CONSTRUCCION DE PISOS FIRMES EN LA LOCALIDAD	0.00	0.00	0.00	0.00	0.00	0.00	0.00




**MUNICIPIO DE COQUIMATLAN, COL.**  
**Sistema Integral de Contabilidad Gubernamental**  
**ESTADO ANALITICO DEL EJERCICIO DEL PRESUPUESTO DE EGRESOS**

**DEL 1 DE OCTUBRE AL 31 DE OCTUBRE DE 2023**

Analisis por: Programa Presupuestario

Clave Presupuestaria	Descripción	Apr Oct-Oct	AyR Oct-Oct	PrM Oct-Oct	DpC Oct-Oct	Dev Oct-Oct	Pag Oct-Oct	SEje Oct-Oct
Prog-Prop-TProy-NProy-TAct-NAct								
<b>DE EL ALGODONAL</b>								
006 02 0 006 0 04	CONSTRUCCION DE PISOS FIRMES EN LOCALIDAD DE A SIDRA	0.00	0.00	0.00	0.00	0.00	0.00	0.00
006 02 0 006 0 05	CONSTRUCCION DE PISOS FIRMES EN LOCALIDAD DE AGUA ZARCA	0.00	0.00	0.00	0.00	0.00	0.00	0.00
006 02 0 006 0 06	CONSTRUCCION DE PISOS FIRMES EN LOCALIDAD DE CRUZ DE PIEDRA	0.00	0.00	0.00	0.00	0.00	0.00	0.00
006 02 0 006 0 07	CONSTRUCCION DE PISOS FIRMES EN LOCALIDAD DE LA ESPERANZA	0.00	0.00	0.00	0.00	0.00	0.00	0.00
006 02 0 006 0 08	CONSTRUCCION DE PISOS FIRMES EN LOCALIDAD DE LOS LIMONES	0.00	0.00	0.00	0.00	0.00	0.00	0.00
006 02 0 006 0 09	CONSTRUCCION DE PISOS FIRMES EN LA COLONIA SAN JUAN, LOCALIDAD DE PUEBLO JUAREZ.	0.00	0.00	0.00	0.00	0.00	0.00	0.00
006 02 0 006 0 10	CONSTRUCCION DE PISOS FIRMES EN LOCALIDAD DE EL POBLADO.	0.00	0.00	0.00	0.00	0.00	0.00	0.00
006 02 0 007	MEJORAMIENTO DE ALUMBRADO PUBLICO	0.00	0.00	0.00	0.00	0.00	0.00	0.00
006 02 0 007 0 11	REHABILITACION DE ALUMBRADO PUBLICO, EN LAS COLONIAS EMILIANO ZAPATA-CENTRO Y LAS HIGUERAS, LOCALIDAD COQUIMATLAN	0.00	0.00	0.00	0.00	0.00	0.00	0.00
006 02 0 007 0 12	REHABILITACION DE ALUMBRADO PUBLICO, EN LAS CALLES 5 DE MAYO, JESUS ALCARAZ, REFORMA E INDEPENDENCIA, COL. CENTRO, LOCALIDAD COQUIMATLAN.	0.00	0.00	0.00	0.00	0.00	0.00	0.00
006 02 0 007 0 13	AMPLIACION DE RED ELECTRICA, CALLE JAZMIN LOCALIDAD EL COLOMO.	0.00	0.00	0.00	0.00	0.00	0.00	0.00
006 02 0 007 0 14	AMPLIACION DE ALUMBRADO PUBLICO, LOCALIDAD EL ALGODONAL.	0.00	0.00	0.00	0.00	0.00	0.00	0.00
006 02 0 007 0 15	REHABILITACION DE ALUMBRADO PUBLICO, LOCALIDAD LA SIDRA.	0.00	0.00	0.00	0.00	0.00	0.00	0.00
006 02 0 007 0 16	REHABILITACION DE ALUMBRADO PUBLICO, LOCALIDAD EL CHICAL	0.00	0.00	0.00	0.00	0.00	0.00	0.00
006 02 0 007 0 17	REHABILITACION DE ALUMBRADO PUBLICO, LOCALIDAD LOS LIMONES.	0.00	0.00	0.00	0.00	0.00	0.00	0.00
006 02 0 007 0 18	REHABILITACION DE ALUMBRADO PUBLICO, LOCALIDAD EL POBLADO.	0.00	0.00	0.00	0.00	0.00	0.00	0.00
006 02 0 008	SALUD	0.00	0.00	0.00	0.00	0.00	0.00	0.00
006 02 0 008 0 03	REHABILITACION DE RASTRO MUNICIPAL, LOCALIDAD COQUIMATLAN	0.00	0.00	0.00	0.00	0.00	0.00	0.00
006 02 0 999	GASTOS INDIRECTOS 3%	0.00	0.00	0.00	0.00	0.00	0.00	0.00
006 02 0 999 0 03	GASTOS INDIRECTOS (SERVICIO DEL SEGUIMIENTO Y	0.00	0.00	0.00	0.00	202,157.79	156,285.24	-202,157.79
						202,157.79	156,285.24	-202,157.79




MUNICIPIO DE COQUIMATLAN, COL.  
Sistema Integral de Contabilidad Gubernamental  
ESTADO ANALITICO DEL EJERCICIO DEL PRESUPUESTO DE EGRESOS

DEL 1 DE OCTUBRE AL 31 DE OCTUBRE DE 2023

Análisis por: Programa Presupuestario

Clave Presupuestaria	Descripción	Apr	May	Jun	Dic	Dev	Pag	SEje
Prog-Prop-TProy-NProy-TAct-NAct		Oct-Oct	Oct-Oct	Oct-Oct	Oct-Oct	Oct-Oct	Oct-Oct	Oct-Oct
<i>CONTROL DE LA EJECUCION DE LAS OBRAS DEL PROGRAMA "FAISMUN", EN EL MUNICIPIO DE COQUIMATLAN, COLIMA)</i>								
<b>007</b>	<b>MAJORAMIENTO EN LA APLICACIÓN DE LA NORMATIVIDAD DE LAS LEYES Y REGLAMENTOS</b>	<b>52,039.09</b>	<b>0.00</b>	<b>52,039.09</b>	<b>0.00</b>	<b>52,039.09</b>	<b>52,039.09</b>	<b>0.00</b>
007 01	MAJORAMIENTO EN LA APLICACION DE LA NORMATIVIDAD DE LAS LEYES Y REGLAMENTOS	52,039.09	0.00	52,039.09	0.00	52,039.09	52,039.09	0.00
<b>008</b>	<b>MANEJO EFICIENTE DE LA DEUDA PUBLICA SOSTENIBLE</b>	<b>115,465.91</b>	<b>10,506.15</b>	<b>125,972.06</b>	<b>0.00</b>	<b>125,972.06</b>	<b>125,972.06</b>	<b>0.00</b>
008 01	MANEJO EFICIENTE DE LA DEUDA PUBLICA SOSTENIBLE	115,465.91	10,506.15	125,972.06	0.00	125,972.06	125,972.06	0.00
<b>009</b>	<b>MANTENER ADECUADAMENTE LA INFRAESTRUCTURA Y LOS REGISTRO ADMINISTRATIVOS DE LOS PANTEONES</b>	<b>10,962.53</b>	<b>-10,962.53</b>	<b>0.00</b>	<b>0.00</b>	<b>0.00</b>	<b>0.00</b>	<b>0.00</b>
009 01	MANTENER ADECUADAMENTE LA INFRAESTRUCTURA Y LOS REGISTRO ADMINISTRATIVOS DE LOS PANTEONES	10,962.53	-10,962.53	0.00	0.00	0.00	0.00	0.00
<b>010</b>	<b>MANTENIMIENTO ADECUADO EN TIEMPO Y FORMA EN AÉREAS VERDES, PARQUES Y JARDINES</b>	<b>15,920.94</b>	<b>14,353.99</b>	<b>30,274.93</b>	<b>0.00</b>	<b>30,274.93</b>	<b>30,274.93</b>	<b>0.00</b>
010 01	MANTENIMIENTO ADECUADO EN TIEMPO Y FORMA EN AEREAS VERDES, PARQUES Y JARDINES	8,644.93	0.00	8,644.93	0.00	8,644.93	8,644.93	0.00
<b>011</b>	<b>MEJORAMIENTO DE COMUNICACIÓN SOCIAL</b>	<b>54,814.37</b>	<b>-247.86</b>	<b>54,566.51</b>	<b>0.00</b>	<b>54,566.51</b>	<b>54,266.51</b>	<b>0.00</b>
011 01	MEJORAMIENTO DE COMUNICACION SOCIAL	8,173.74	0.00	8,173.74	0.00	8,173.74	7,873.74	0.00
<b>012</b>	<b>MEJORAMIENTO DEL ENTORNO SOCIAL PARA PREVENIR EL DELITO</b>	<b>1,762,558.69</b>	<b>-258,882.91</b>	<b>1,503,675.78</b>	<b>0.00</b>	<b>1,503,675.78</b>	<b>1,528,714.07</b>	<b>0.00</b>
012 01	MEJORAMIENTO DEL ENTORNO SOCIAL PARA PREVENIR EL DELITO	1,495,154.91	-180,636.95	1,314,517.96	0.00	1,314,517.96	1,339,556.25	0.00
<b>013</b>	<b>PREVENIR, DETECTAR Y ATENDER LA VULNERABILIDAD Y LA EXCLUSION DE LAS PERSONAS</b>	<b>693,218.29</b>	<b>8,391.65</b>	<b>701,609.94</b>	<b>0.00</b>	<b>701,609.94</b>	<b>701,609.94</b>	<b>0.00</b>
013 01	PREVENIR, DETECTAR Y ATENDER LA VULNERABILIDAD Y LA EXCLUSION DE LAS PERSONAS	693,218.29	8,391.65	701,609.94	0.00	701,609.94	701,609.94	0.00
<b>014</b>	<b>PROGRAMA DE GESTION DEL ORDENAMIENTO TERRITORIAL Y HABITAT</b>	<b>335,608.33</b>	<b>-59,914.59</b>	<b>275,693.74</b>	<b>0.00</b>	<b>275,693.74</b>	<b>277,943.74</b>	<b>0.00</b>
014 01	PROGRAMA DE GESTION DEL ORDENAMIENTO TERRITORIAL Y HABITAT	43,015.86	-19,985.08	23,030.78	0.00	23,030.78	25,280.78	0.00
<b>015</b>	<b>PROGRAMA DE MEJORAMIENTO DEL GASTO Y DEUDA PUBLICA</b>	<b>342,743.76</b>	<b>18,816.22</b>	<b>361,559.98</b>	<b>0.00</b>	<b>361,559.98</b>	<b>361,244.98</b>	<b>0.00</b>
015 01	PROGRAMA DE MEJORAMIENTO DEL GASTO Y DEUDA PUBLICA	46,088.93	26,956.03	73,044.96	0.00	73,044.96	72,729.96	0.00
<b>016</b>	<b>RESCATAR A JOVENES DE LAS ADICCIONES</b>	<b>23,543.86</b>	<b>0.00</b>	<b>23,543.86</b>	<b>0.00</b>	<b>23,543.86</b>	<b>27,202.26</b>	<b>0.00</b>
016 01	RESCATAR A JOVENES DE LAS ADICCIONES	23,543.86	0.00	23,543.86	0.00	23,543.86	27,202.26	0.00
<b>017</b>	<b>SERVICIOS DE LIMPIEZA Y RECOLECCION DE BASURA</b>	<b>1,945,417.72</b>	<b>538,110.17</b>	<b>2,483,527.89</b>	<b>9,157.00</b>	<b>2,474,370.89</b>	<b>2,230,987.73</b>	<b>9,157.00</b>
017 01	SERVICIOS DE LIMPIEZA Y RECOLECCION DE BASURA	1,634,053.66	584,952.87	2,219,006.53	9,157.00	2,209,849.53	1,966,466.37	9,157.00
<b>018</b>	<b>VIGILANCIA, SEGUIMIENTO, EVALUACION Y CONTROL DE LA ADMINISTRACION PUBLICA MUNICIPAL</b>	<b>57,364.46</b>	<b>-11,995.00</b>	<b>45,369.46</b>	<b>0.00</b>	<b>45,369.46</b>	<b>45,369.46</b>	<b>0.00</b>
018 01	VIGILANCIA-SEGUIMIENTO, EVALUACION Y CONTROL DE LA ADMINISTRACION PUBLICA MUNICIPAL	57,364.46	-11,995.00	45,369.46	0.00	45,369.46	45,369.46	0.00





**MUNICIPIO DE COQUIMATLAN, COL.**  
 Sistema Integral de Contabilidad Gubernamental  
**ESTADO ANALITICO DEL EJERCICIO DEL PRESUPUESTO DE EGRESOS**


Análisis por: Programa Presupuestario

**DEL 1 DE OCTUBRE AL 31 DE OCTUBRE DE 2023**

Clave Presupuestaria	Descripción	Apr Oct-Oct	AyR Oct-Oct	PrM Oct-Oct	DpC Oct-Oct	Dev Oct-Oct	Pag Oct-Oct	SEJe Oct-Oct
Prog-Prop-TProy-NProyTAct-NAct		9,745,936.25	-3,728,038.98	6,017,897.27	-607,939.57	9,941,459.87	8,807,607.47	-3,923,562.60

**TOTAL DEL GASTO:**

9,745,936.25 -3,728,038.98 6,017,897.27 -607,939.57 9,941,459.87 8,807,607.47 -3,923,562.60




**MUNICIPIO DE COQUIMATLAN, COL.**  
**Sistema Integral de Contabilidad Gubernamental**  
**ESTADO ANALITICO DEL EJERCICIO DEL PRESUPUESTO DE EGRESOS**

Análisis por: Programa Presupuestario

**DEL 1 DE ENERO AL 31 DE OCTUBRE DE 2023**

Clave Presupuestaria	Descripción	Apr Ene-Oct	AYR Ene-Oct	PRM Ene-Oct	DpC Ene-Oct	Dev Ene-Oct	Pag Ene-Oct	SEje Ene-Oct
Prog-Prop-T-Proy-NProyTAct-NAct								
<b>001</b>	<b>APLICACION DE LOS PROCESOS DE ADQUISICIONES CON LA VISION DE EFICACIA Y TRANSPARENCIA</b>	<b>4,594,635.56</b>	<b>407,764.61</b>	<b>5,002,400.17</b>	<b>0.00</b>	<b>5,002,400.17</b>	<b>4,931,313.53</b>	<b>0.00</b>
001 01	APLICACION DE LOS PROCESOS DE ADQUISICIONES CON LA VISION DE EFICACIA Y TRANSPARENCIA	2,169,650.42	453,661.00	2,623,311.42	0.00	2,623,311.42	2,552,224.78	0.00
<b>002</b>	<b>APLICACION DE SISTEMAS MODERNOS DE GESTION PUBLICA</b>	<b>19,976,739.68</b>	<b>-4,578,986.75</b>	<b>15,397,752.93</b>	<b>0.00</b>	<b>15,397,752.93</b>	<b>14,935,280.74</b>	<b>0.00</b>
002 01	APLICACION DE SISTEMAS MODERNOS DE GESTION PUBLICA	12,744,818.93	-4,023,261.61	8,721,557.32	0.00	8,721,557.32	8,259,085.13	0.00
<b>003</b>	<b>CONTAR CON UN PADRON CATASTRAL ACTUALIZADO Y CON INFORMACION SUFICIENTE</b>	<b>3,464,996.34</b>	<b>-656,896.41</b>	<b>2,808,099.93</b>	<b>0.00</b>	<b>2,808,099.93</b>	<b>2,797,209.93</b>	<b>0.00</b>
003 01	CONTAR CON UN PADRON CATASTRAL ACTUALIZADO Y CON INFORMACION SUFICIENTE	2,644,544.27	-482,934.30	2,161,609.97	0.00	2,161,609.97	2,150,719.97	0.00
<b>004</b>	<b>CONTAR CON UNA BASE DE DATOS VERAZ Y CONFIABLE DEL REGISTRO CIVIL</b>	<b>0.00</b>	<b>230,568.79</b>	<b>230,568.79</b>	<b>0.00</b>	<b>230,568.79</b>	<b>230,568.79</b>	<b>0.00</b>
004 01	CONTAR CON UNA BASE DE DATOS VERAZ Y CONFIABLE DEL REGISTRO CIVIL	0.00	230,568.79	230,568.79	0.00	230,568.79	230,568.79	0.00
<b>005</b>	<b>INFRAESTRUCTURA DE LA INDUSTRIA CULTURAL</b>	<b>635,803.32</b>	<b>-27,115.28</b>	<b>608,688.04</b>	<b>0.00</b>	<b>608,688.04</b>	<b>608,688.04</b>	<b>0.00</b>
005 01	INFRAESTRUCTURA DE LA INDUSTRIA CULTURAL	107,944.36	-33,197.51	74,746.85	0.00	74,746.85	74,746.85	0.00
<b>006</b>	<b>INVERSION EN EQUIPAMIENTO E INFRAESTRUCTURA</b>	<b>25,385,128.32</b>	<b>7,595,490.18</b>	<b>32,980,618.50</b>	<b>70,873.34</b>	<b>21,616,799.82</b>	<b>20,966,555.36</b>	<b>11,363,818.68</b>
006 01	PROGRAMA OBRA PUBLICA DEL EJERCICIO	24,500,000.00	-24,500,000.00	0.00	0.00	0.00	0.00	0.00
006 02	PROGRAMA OBRA PUBLICA EN EJECUCION DEL EJERCICIO	0.00	32,164,447.12	32,164,447.12	70,873.34	20,800,628.44	20,150,383.98	11,363,818.68
006 02 0 001	AGUA POTABLE	0.00	900,000.00	900,000.00	2,554.70	688,554.39	688,554.39	211,445.61
006 02 0 001 0 05	MANTENIMIENTO DEL TANQUE DE AGUA POTABLE, LOCALIDAD AGUA ZARCA.	0.00	300,000.00	300,000.00	1,584.42	89,524.67	89,524.67	210,475.33
006 02 0 001 0 06	EQUIPAMIENTO DE POZOS PROFUNDOS, EN LAS COLONIAS JARDINES DEL LLANO, SANTA RITA, UNIVERSIDAD, VALLE DE LAS HUERTAS Y LAS MORAS, LOCALIDAD COQUIMATLAN	0.00	600,000.00	600,000.00	970.28	599,029.72	599,029.72	970.28
006 02 0 002	DRENAJE	0.00	9,665,532.54	9,665,532.54	41,874.84	5,483,596.15	5,483,596.15	4,181,936.39
006 02 0 002 0 04	CONSTRUCCION DE RED DE DRENAJE SANITARIO, LOCALIDAD AGUA ZARCA	0.00	1,600,000.00	1,600,000.00	3,208.65	479,037.41	479,037.41	1,120,962.59
006 02 0 002 0 05	REHABILITACION DE DRENAJE	0.00	1,305,000.00	1,305,000.00	1,965.76	751,420.29	751,420.29	553,579.71




**MUNICIPIO DE COQUIMATLAN, COL.**  
**Sistema Integral de Contabilidad Gubernamental**  
**ESTADO ANALITICO DEL EJERCICIO DEL PRESUPUESTO DE EGRESOS**

**DEL 1 DE ENERO AL 31 DE OCTUBRE DE 2023**

Análisis por: Programa Presupuestario

Clave Presupuestaria	Descripción	Apr Ene-Oct	AyR Ene-Oct	PrM Ene-Oct	DpC Ene-Oct	Dev Ene-Oct	Pag Ene-Oct	SEje Ene-Oct
Prog-Prop-TProy-NProyTACT-NACT								
006 02 0 002 0 06	SANITARIO, EN LAS CALLES ZARAGOZA, 5 DE MAYO, ALLENDE Y ALDAMA, COL. CENTRO, LOCALIDAD COQUIMATLAN	0.00	1,100,000.00	1,100,000.00	268.40	911,515.79	911,515.79	188,484.21
006 02 0 002 0 07	REHABILITACION DE DRENAJE SANITARIO, EN LA CALLE LUIS VILLALOBOS, COL. ELIAS ZAMORA V., LOCALIDAD COQUIMATLAN	0.00	1,000,000.00	1,000,000.00	1,374.84	974,938.74	974,938.74	25,061.26
006 02 0 002 0 08	REHABILITACION DE RED DE DRENAJE SANITARIO, CALLE JUAN JOSE RIOS, COL. CENTRO, LOCALIDAD PUEBLO JUAREZ, REHABILITACION DE DRENAJE SANITARIO, EN LAS CALLES, 20 DE NOVIEMBRE, 1° DE MAYO Y NICOLAS BRAVO, COL. CENTRO, LOCALIDAD COQUIMATLAN	0.00	4,660,532.54	4,660,532.54	35,057.19	2,366,683.92	2,366,683.92	2,293,848.62
006 02 0 005 0 10	URBANIZACION	0.00	15,820,000.00	15,820,000.00	17,804.75	10,160,225.65	9,555,853.74	5,659,774.35
006 02 0 005 0 09	CONSTRUCCION DE CANCHA TECHADA LOCALIDAD LA ESPERANZA	0.00	2,350,000.00	2,350,000.00	421.90	2,349,578.10	1,745,206.19	421.90
006 02 0 005 0 10	CONSTRUCCION DE HUELLAS DE RODAMIENTO EN LAS CALLES 5 DE MAYO Y PORFIRIO H. TEJADA, LOCALIDAD JALA	0.00	1,700,000.00	1,700,000.00	2,923.25	1,681,172.83	1,681,172.83	18,827.17
006 02 0 005 0 11	CONSTRUCCION HUELLAS DE RODAMIENTO, EN LAS CALLES IGNACIO ZARAGOZA, 5 DE MAYO, IGNACIO ALLENDE Y MANUEL ALDAMA, LOCALIDAD COQUIMATLAN.	0.00	1,170,000.00	1,170,000.00	3,280.65	418,942.45	418,942.45	751,057.55
006 02 0 005 0 12	CONSTRUCCION DE EMPEDRADOS, EN LA CALLE LUIS VILLALOBOS, COL. ELIAS ZAMORA V., LOCALIDAD COQUIMATLAN	0.00	1,100,000.00	1,100,000.00	327.61	549,090.42	549,090.42	550,909.58
006 02 0 005 0 13	CONSTRUCCION DE GUARNICIONES, EN LAS CALLES, SAN LUIS POTOSI Y MAYARIT, LOCALIDAD EL CHICAL.	0.00	450,000.00	450,000.00	472.72	327,890.65	327,890.65	122,109.35
006 02 0 005 0 14	CONSTRUCCION DE EMPEDRADOS, LOCALIDAD LA ESPERANZA.	0.00	600,000.00	600,000.00	2,389.33	531,010.37	531,010.37	68,989.63
006 02 0 005 0 15	REHABILITACION DE CAMINOS	0.00	2,200,000.00	2,200,000.00	3,364.00	1,752,535.35	1,752,535.35	447,464.65




**MUNICIPIO DE COQUIMATLAN, COL.**  
**Sistema Integral de Contabilidad Gubernamental**  
**ESTADO ANALITICO DEL EJERCICIO DEL PRESUPUESTO DE EGRESOS**

**DEL 1 DE ENERO AL 31 DE OCTUBRE DE 2023**

Análisis por: Programa Presupuestario

Clave Presupuestaria	Descripción	Apr	Ene-Oct	AyR	Ene-Oct	PrM	Ene-Oct	DpC	Ene-Oct	Dev	Ene-Oct	Pag	Ene-Oct	SEje	Ene-Oct
Prog-Prop-TProy-NProyTACT-NACT															
006 02 0 005 0 16	SACA COSECHAS, LOCALIDAD EL ALCOMUN	0.00	1,500,000.00	1,500,000.00	1,500,000.00	606.27	1,126,211.21		1,126,211.21		1,126,211.21	1,126,211.21	1,126,211.21		373,788.79
006 02 0 005 0 17	REHABILITACION DE CAMINOS SACA COSECHAS, LOCALIDAD CRUZ DE PIEDRA	0.00	200,000.00	200,000.00	200,000.00	782.89	59,765.13		59,765.13		59,765.13	59,765.13	59,765.13		140,234.87
006 02 0 005 0 18	REHABILITACION DE PARQUE PUBLICO, LOCALIDAD LA SIDRA	0.00	600,000.00	600,000.00	600,000.00	694.38	179,791.68		179,791.68		179,791.68	179,791.68	179,791.68		420,208.32
006 02 0 005 0 19	CONSTRUCCION DE HUELLAS DE RODAMIENTO, LOCALIDAD EL COLOMO.	0.00	2,250,000.00	2,250,000.00	2,250,000.00	1,951.54	674,414.53		674,414.53		674,414.53	674,414.53	674,414.53		1,575,585.47
006 02 0 005 0 20	CONSTRUCCION DE EMPEDRADOS, CALLE GENERAL JUAN JOSE RIOS, LOCALIDAD PUEBLO JUAREZ	0.00	1,700,000.00	1,700,000.00	1,700,000.00	590.21	509,822.93		509,822.93		509,822.93	509,822.93	509,822.93		1,190,177.07
006 02 0 006 0 01	PISO FIRME	0.00	360,000.00	360,000.00	360,000.00	863.19	217,826.96		217,826.96		217,826.96	217,826.96	217,826.96		142,173.04
006 02 0 006 0 01	CONSTRUCCION DE PISOS FIRMES EN LOCALIDADES DE: EL CHICAL, EL ALGODONAL, LA SIDRA, AGUA ZARCA, CRUZ DE PIEDRA, LA ESPERANZA, LOS LIMONES, COLONIA SAN JUAN, PUEBLO JUAREZ, EL POBLADO.	0.00	0.00	0.00	0.00	0.00	0.00		0.00		0.00	0.00	0.00		0.00
006 02 0 006 0 02	CONSTRUCCION DE PISOS FIRMES LOCALIDAD EL CHICAL.	0.00	40,000.00	40,000.00	40,000.00	95.91	39,464.84		39,464.84		39,464.84	39,464.84	39,464.84		535.16
006 02 0 006 0 03	CONSTRUCCION DE PISOS FIRMES EN LA LOCALIDAD DE EL ALGODONAL	0.00	40,000.00	40,000.00	40,000.00	95.91	11,971.22		11,971.22		11,971.22	11,971.22	11,971.22		28,028.78
006 02 0 006 0 04	CONSTRUCCION DE PISOS FIRMES EN LOCALIDAD DE A SIDRA	0.00	40,000.00	40,000.00	40,000.00	95.91	11,971.22		11,971.22		11,971.22	11,971.22	11,971.22		28,028.78
006 02 0 006 0 05	CONSTRUCCION DE PISOS FIRMES EN LOCALIDAD DE, AGUA ZARCA	0.00	40,000.00	40,000.00	40,000.00	95.91	39,464.84		39,464.84		39,464.84	39,464.84	39,464.84		535.16
006 02 0 006 0 06	CONSTRUCCION DE PISOS FIRMES EN LOCALIDAD DE CRUZ DE PIEDRA	0.00	40,000.00	40,000.00	40,000.00	95.91	11,971.22		11,971.22		11,971.22	11,971.22	11,971.22		28,028.78
006 02 0 006 0 07	CONSTRUCCION DE PISOS FIRMES EN LOCALIDAD DE LA ESPERANZA	0.00	40,000.00	40,000.00	40,000.00	95.91	11,971.22		11,971.22		11,971.22	11,971.22	11,971.22		28,028.78
006 02 0 006 0 08	CONSTRUCCION DE PISOS FIRMES EN LOCALIDAD DE LOS	0.00	40,000.00	40,000.00	40,000.00	95.91	39,576.34		39,576.34		39,576.34	39,576.34	39,576.34		423.66




**MUNICIPIO DE COQUIMATLAN, COL.**  
**Sistema Integral de Contabilidad Gubernamental**  
**ESTADO ANALITICO DEL EJERCICIO DEL PRESUPUESTO DE EGRESOS**

**DEL 1 DE ENERO AL 31 DE OCTUBRE DE 2023**

Análisis por: Programa Presupuestario

Clave Presupuestaria	Descripción	Apr	Ene-Oct	AyR	Ene-Oct	PrM	Ene-Oct	DpC	Ene-Oct	Dev	Ene-Oct	Pag	Ene-Oct	SEje	Ene-Oct
Prog.-Prop.-TProy-NP	Proy/TAct-NAct														
<b>LIMONES</b>															
006 02 0 006 0 09	CONSTRUCCION DE PISOS FIRMES EN LA COLONIA SAN JUAN, LOCALIDAD DE PUEBLO JUAREZ.		0.00	40,000.00	40,000.00	40,000.00	95.91	95.91	11,971.22		11,971.22		11,971.22		28,028.78
006 02 0 006 0 10	CONSTRUCCION DE PISOS FIRMES EN LOCALIDAD DE EL POBLADO.		0.00	40,000.00	40,000.00	40,000.00	95.91	95.91	39,464.84		39,464.84		39,464.84		535.16
006 02 0 007 0 007	MEJORAMIENTO DE ALUMBRADO PUBLICO		0.00	3,670,000.00	3,670,000.00	3,670,000.00	7,105.06	7,105.06	3,151,280.71		3,151,280.71		3,151,280.71		518,719.29
006 02 0 007 0 11	REHABILITACION DE ALUMBRADO PUBLICO, EN LAS COLONIAS EMILIANO ZAPATA, CENTRO Y LAS HIGUERAS, LOCALIDAD COQUIMATLAN		0.00	950,000.00	950,000.00	950,000.00	709.16	709.16	949,290.83		949,290.83		949,290.83		709.17
006 02 0 007 0 12	REHABILITACION DE ALUMBRADO PUBLICO, EN LAS CALLES 5 DE MAYO, JESUS ALCARAZ, REFORMA E INDEPENDENCIA, COL. CENTRO, LOCALIDAD COQUIMATLAN.		0.00	600,000.00	600,000.00	600,000.00	528.74	528.74	599,471.26		599,471.26		599,471.26		528.74
006 02 0 007 0 13	AMPLIACION DE RED ELECTRICA, CALLE JAZMIN LOCALIDAD EL COLOMO.		0.00	400,000.00	400,000.00	400,000.00	412.91	412.91	217,400.61		217,400.61		217,400.61		182,599.39
006 02 0 007 0 14	AMPLIACION DE ALUMBRADO PUBLICO, LOCALIDAD EL ALGODONAL.		0.00	600,000.00	600,000.00	600,000.00	19.74	19.74	333,246.83		333,246.83		333,246.83		266,753.17
006 02 0 007 0 15	REHABILITACION DE ALUMBRADO PUBLICO, LOCALIDAD LA SIDRA.		0.00	300,000.00	300,000.00	300,000.00	1,455.67	1,455.67	277,646.22		277,646.22		277,646.22		22,353.78
006 02 0 007 0 16	REHABILITACION DE ALUMBRADO PUBLICO, LOCALIDAD EL CHICAL		0.00	320,000.00	320,000.00	320,000.00	1,552.72	1,552.72	304,515.22		304,515.22		304,515.22		15,484.78
006 02 0 007 0 17	REHABILITACION DE ALUMBRADO PUBLICO, LOCALIDAD LOS LIMONES.		0.00	250,000.00	250,000.00	250,000.00	1,213.06	1,213.06	234,854.87		234,854.87		234,854.87		15,145.13
006 02 0 007 0 18	REHABILITACION DE ALUMBRADO PUBLICO, LOCALIDAD EL POBLADO.		0.00	250,000.00	250,000.00	250,000.00	1,213.06	1,213.06	234,854.87		234,854.87		234,854.87		15,145.13
006 02 0 008 SALUD			0.00	700,000.00	700,000.00	700,000.00	670.80	670.80	209,798.75		209,798.75		209,798.75		490,201.25
006 02 0 008 0 03	REHABILITACION DE RASTRO MUNICIPAL, LOCALIDAD COQUIMATLAN		0.00	700,000.00	700,000.00	700,000.00	670.80	670.80	209,798.75		209,798.75		209,798.75		490,201.25
006 02 0 999	GASTOS INDIRECTOS 3%		0.00	1,048,914.58	1,048,914.58	1,048,914.58	0.00	0.00	889,345.83		889,345.83		843,473.28		159,568.75
006 02 0 999 0 03	GASTOS INDIRECTOS (SERVICIO DEL SEGUIMIENTO Y CONTROL DE LA EJECUCION DE LAS OBRAS DEL PROGRAMA "FAISMUN", EN EL		0.00	1,048,914.58	1,048,914.58	1,048,914.58	0.00	0.00	889,345.83		889,345.83		843,473.28		159,568.75




**MUNICIPIO DE COQUIMATLAN, COL.**  
**Sistema Integral de Contabilidad Gubernamental**  
**ESTADO ANALITICO DEL EJERCICIO DEL PRESUPUESTO DE EGRESOS**

**DEL 1 DE ENERO AL 31 DE OCTUBRE DE 2023**

Análisis por: Programa Presupuestario

Clave Presupuestaria	Descripción	Apr. Ene-Oct	AyR. Ene-Oct	PrM. Ene-Oct	DpC. Ene-Oct	Dev. Ene-Oct	Pag. Ene-Oct	SEje. Ene-Oct
<i>MUNICIPIO DE COQUIMATLAN, COLIMA)</i>								
<b>007</b>	<b>MAJORAMIENTO EN LA APLICACIÓN DE LA NORMATIVIDAD DE LAS LEYES Y REGLAMENTOS</b>	<b>516,486.49</b>	<b>40,821.15</b>	<b>557,307.64</b>	<b>0.00</b>	<b>557,307.64</b>	<b>557,307.64</b>	<b>0.00</b>
007 01	MAJORAMIENTO EN LA APLICACION DE LA NORMATIVIDAD DE LAS LEYES Y REGLAMENTOS	516,486.49	40,821.15	557,307.64	0.00	557,307.64	557,307.64	0.00
<b>008</b>	<b>MANEJO EFICIENTE DE LA DEUDA PUBLICA SOSTENIBLE</b>	<b>1,059,674.60</b>	<b>204,084.26</b>	<b>1,263,758.86</b>	<b>0.00</b>	<b>1,263,758.86</b>	<b>1,263,758.86</b>	<b>0.00</b>
008 01	MANEJO EFICIENTE DE LA DEUDA PUBLICA SOSTENIBLE	1,059,674.60	204,084.26	1,263,758.86	0.00	1,263,758.86	1,263,758.86	0.00
<b>009</b>	<b>MANTENER ADECUADAMENTE LA INFRAESTRUCTURA Y LOS REGISTRO ADMINISTRATIVOS DE LOS PANTEONES</b>	<b>108,210.78</b>	<b>-47,520.80</b>	<b>60,689.98</b>	<b>0.00</b>	<b>60,689.98</b>	<b>60,689.98</b>	<b>0.00</b>
009 01	MANTENER ADECUADAMENTE LA INFRAESTRUCTURA Y LOS REGISTRO ADMINISTRATIVOS DE LOS PANTEONES	108,210.78	-47,520.80	60,689.98	0.00	60,689.98	60,689.98	0.00
<b>010</b>	<b>MANTENIMIENTO ADECUADO EN TIEMPO Y FORMA EN AREAS VERDES, PARQUES Y JARDINES</b>	<b>157,437.08</b>	<b>150,364.19</b>	<b>307,801.27</b>	<b>0.00</b>	<b>307,801.27</b>	<b>307,801.27</b>	<b>0.00</b>
010 01	MANTENIMIENTO ADECUADO EN TIEMPO Y FORMA EN AREAS VERDES, PARQUES Y JARDINES	85,615.82	0.00	85,615.82	0.00	85,615.82	85,615.82	0.00
<b>011</b>	<b>MEJORAMIENTO DE COMUNICACIÓN SOCIAL</b>	<b>559,896.98</b>	<b>-48,734.40</b>	<b>511,162.58</b>	<b>0.00</b>	<b>511,162.58</b>	<b>510,662.58</b>	<b>0.00</b>
011 01	MEJORAMIENTO DE COMUNICACION SOCIAL	78,997.24	15,047.10	94,044.34	0.00	94,044.34	93,544.34	0.00
<b>012</b>	<b>MEJORAMIENTO DEL ENTORNO SOCIAL PARA PREVENIR EL DELITO</b>	<b>16,199,451.54</b>	<b>-3,116,229.08</b>	<b>13,083,222.46</b>	<b>0.00</b>	<b>13,083,222.46</b>	<b>12,702,581.19</b>	<b>0.00</b>
012 01	MEJORAMIENTO DEL ENTORNO SOCIAL PARA PREVENIR EL DELITO	13,544,824.43	-2,560,123.65	10,984,700.78	0.00	10,984,700.78	10,604,059.51	0.00
<b>013</b>	<b>PREVENIR, DETECTAR Y ATENDER LA VULNERABILIDAD Y LA EXCLUSION DE LAS PERSONAS</b>	<b>6,932,182.90</b>	<b>-87,610.69</b>	<b>6,844,572.21</b>	<b>0.00</b>	<b>6,844,572.21</b>	<b>6,844,572.21</b>	<b>0.00</b>
013 01	PREVENIR, DETECTAR Y ATENDER LA VULNERABILIDAD Y LA EXCLUSION DE LAS PERSONAS	6,932,182.90	-87,610.69	6,844,572.21	0.00	6,844,572.21	6,844,572.21	0.00
<b>014</b>	<b>PROGRAMA DE GESTION DEL ORDENAMIENTO TERRITORIAL Y HABITAT</b>	<b>3,364,803.54</b>	<b>-611,899.91</b>	<b>2,752,903.63</b>	<b>0.00</b>	<b>2,752,903.63</b>	<b>2,751,053.63</b>	<b>0.00</b>
014 01	PROGRAMA DE GESTION DEL ORDENAMIENTO TERRITORIAL Y HABITAT	243,416.02	72,709.61	316,125.63	0.00	316,125.63	314,275.63	0.00
<b>015</b>	<b>PROGRAMA DE MEJORAMIENTO DEL GASTO Y DEUDA PUBLICA</b>	<b>3,721,943.79</b>	<b>-64,879.40</b>	<b>3,657,064.39</b>	<b>0.00</b>	<b>3,657,064.39</b>	<b>3,649,549.39</b>	<b>0.00</b>
015 01	PROGRAMA DE MEJORAMIENTO DEL GASTO Y DEUDA PUBLICA	480,134.59	119,518.16	599,652.75	0.00	599,652.75	592,137.75	0.00




**MUNICIPIO DE COQUIMATLAN, COL.**  
**Sistema Integral de Contabilidad Gubernamental**  
**ESTADO ANALITICO DEL EJERCICIO DEL PRESUPUESTO DE EGRESOS**

Análisis por: Programa Presupuestario

**DEL 1 DE ENERO AL 31 DE OCTUBRE DE 2023**

Clave Presupuestaria	Descripción	Apr Ene-Oct	AyR Ene-Oct	PrM Ene-Oct	DpC Ene-Oct	Dev Ene-Oct	Pag Ene-Oct	SEje Ene-Oct
Prog-Prop-TProy-NProyTAct-NAct								
<b>016</b>	<b>RESCATAR A JOVENES DE LAS ADICCIONES</b>	<b>254,144.97</b>	<b>-5,139.40</b>	<b>249,005.57</b>	<b>0.00</b>	<b>249,005.57</b>	<b>248,705.57</b>	<b>0.00</b>
016 01	RESCATAR A JOVENES DE LAS ADICCIONES	254,144.97	-5,139.40	249,005.57	0.00	249,005.57	248,705.57	0.00
<b>017</b>	<b>SERVICIOS DE LIMPIEZA Y RECOLECCION DE BASURA</b>	<b>20,285,672.39</b>	<b>1,064,591.23</b>	<b>21,350,263.62</b>	<b>9,157.00</b>	<b>21,341,106.62</b>	<b>20,892,410.16</b>	<b>9,157.00</b>
017 01	SERVICIOS DE LIMPIEZA Y RECOLECCION DE BASURA	16,505,953.07	1,853,856.65	18,359,809.72	9,157.00	18,350,652.72	17,901,956.26	9,157.00
<b>018</b>	<b>VIGILANCIA, SEGUIMIENTO, EVALUACION Y CONTROL DE LA ADMINISTRACION PUBLICA MUNICIPAL</b>	<b>448,872.66</b>	<b>-52.63</b>	<b>448,820.03</b>	<b>6.00</b>	<b>448,814.03</b>	<b>448,814.03</b>	<b>6.00</b>
018 01	VIGILANCIA, SEGUIMIENTO, EVALUACION Y CONTROL DE LA ADMINISTRACION PUBLICA MUNICIPAL	448,872.66	-52.63	448,820.03	6.00	448,814.03	448,814.03	6.00
<b>TOTAL DEL GASTO:</b>		<b>81,800,774.28</b>	<b>3,421,572.90</b>	<b>85,222,347.18</b>	<b>80,036.34</b>	<b>73,849,365.50</b>	<b>71,815,169.48</b>	<b>11,372,981.68</b>



# COQUIMATLÁN

H. AYUNTAMIENTO 2021 - 2024




## Indicadores de Postura Fiscal

"2023, AÑO DE LA CONMEMORACIÓN DEL 500 ANIVERSARIO DE LA FUNDACIÓN DE LA VILLA DE COLIMA"

**"H. Ayuntamiento Coquimatlán, Colima"**


Reforma S/N y Jesús Alcaraz, Coquimatlán, Col., Tel: 312 207 89 66, 312 207 92 58 C. P. 28400.





MUNICIPIO DE COQUIMATLAN, COL.  
Sistema Integral de Contabilidad Gubernamental  
**INDICADORES DE POSTURA FISCAL**  
**DEL 1 DE ENERO AL 31 DE OCTUBRE DE 2023**  
(Cifras en Pesos)

Concepto	Estimado/Aprobado	Devengado	Recaudado/Pagado
<b>I. Ingresos Presupuestarios</b>			
1. <i>Ingresos del Gobierno de la Entidad Federativa</i>	129,469,688.88	137,785,945.01	137,785,945.01
2. <i>Ingresos del Sector Paraestatal</i>			
<b>II. Egresos Presupuestarios</b>			
3. <i>Egresos del Gobierno de la Entidad Federativa</i>	107,666,080.94	96,741,718.92	94,707,522.90
4. <i>Egresos del Sector Paraestatal</i>			
<b>III. Balance Presupuestario(Superávit o Déficit)(III = I - II)</b>	<b>21,803,607.94</b>	<b>41,044,226.09</b>	<b>43,078,422.11</b>
<b>Concepto</b>	<b>Estimado/Aprobado</b>	<b>Devengado</b>	<b>Recaudado/Pagado</b>
<b>III. Balance Presupuestario(Superávit o Déficit)</b>	<b>21,803,607.94</b>	<b>41,044,226.09</b>	<b>43,078,422.11</b>
<b>IV. Intereses, Comisiones y Gastos de la Deuda</b>	<b>417,870.74</b>	<b>560,066.31</b>	<b>560,066.31</b>
<b>V. Balance Primario(Superávit o Déficit)(V = III + IV)</b>	<b>21,385,737.20</b>	<b>40,484,159.78</b>	<b>42,518,355.80</b>
<b>Concepto</b>	<b>Estimado/Aprobado</b>	<b>Devengado</b>	<b>Recaudado/Pagado</b>
<b>A. Financiamiento</b>	<b>0.00</b>	<b>0.00</b>	<b>0.00</b>
<b>B. Amortización de la Deuda</b>	<b>641,803.86</b>	<b>703,692.55</b>	<b>703,692.55</b>
<b>C. Financiamiento Neto</b>	<b>-641,803.86</b>	<b>-703,692.55</b>	<b>-703,692.55</b>



# COQUIMATLÁN

H. AYUNTAMIENTO 2021 - 2024




## Análisis de Saldo

"2023, AÑO DE LA CONMEMORACIÓN DEL 500 ANIVERSARIO DE LA FUNDACIÓN DE LA VILLA DE COLIMA"


**"H. Ayuntamiento Coquimatlán, Colima"**

Reforma S/N y Jesús Alcaraz, Coquimatlán, Col., Tel: 312 207 89 66, 312 207 92 58 C. P. 28400.




**MUNICIPIO DE COQUIMATLAN, COL.**  
**Sistema Integral de Contabilidad Gubernamental**  
**ANALISIS DE SALDOS CONTABLES**  
**DEL 1 DE OCTUBRE AL 31 DE OCTUBRE DE 2023**

Descripción	Saldo Anterior		Movimientos		Saldo Actual	
	Debe	Haber	Debe	Haber	Debe	Haber
<b>ACTIVO</b>	<b>293,870,907.48</b>	<b>0.00</b>	<b>23,081,644.06</b>	<b>19,434,471.89</b>	<b>297,518,079.65</b>	<b>0.00</b>
<b>ACTIVO CIRCULANTE</b>	<b>68,558,784.11</b>	<b>0.00</b>	<b>17,926,346.31</b>	<b>19,434,471.89</b>	<b>67,050,658.53</b>	<b>0.00</b>
<b>EFFECTIVO Y EQUIVALENTES</b>	<b>42,361,519.70</b>	<b>0.00</b>	<b>17,764,118.41</b>	<b>18,019,045.83</b>	<b>42,106,592.28</b>	<b>0.00</b>
<b>BANCOS/ TESORERIA</b>	<b>42,349,529.20</b>	<b>0.00</b>	<b>17,764,118.41</b>	<b>18,019,045.83</b>	<b>42,094,601.78</b>	<b>0.00</b>
<b>CUENTAS BANCARIAS TESORERIA MUNICIPAL</b>	<b>42,349,529.20</b>	<b>0.00</b>	<b>17,764,118.41</b>	<b>18,019,045.83</b>	<b>42,094,601.78</b>	<b>0.00</b>
<b>RECURSOS PROPIOS/ GASTOS CORRIENTES</b>	<b>0.00</b>	<b>3,591,540.29</b>	<b>3,158.62</b>	<b>3,158.62</b>	<b>0.00</b>	<b>3,591,540.29</b>
HSBC 4008935934 GASTO CORRIENTE	0.00	3,591,913.76	3,158.62	3,158.62	0.00	3,591,913.76
HSBC 4041573726 FIDEICOMISO BANOBRAS	310.41	0.00	0.00	0.00	310.41	0.00
HSBC 4041573809 GASOLINA Y DIESEL	63.06	0.00	0.00	0.00	63.06	0.00
<b>RECURSOS FAISM</b>	<b>3,999,715.02</b>	<b>0.00</b>	<b>24.10</b>	<b>0.00</b>	<b>3,999,739.12</b>	<b>0.00</b>
HSBC 4043543396 FAISM 2009	168,934.52	0.00	0.00	0.00	168,934.52	0.00
HSBC 4046011466 FAISM 2010	39,466.13	0.00	0.00	0.00	39,466.13	0.00
HSBC 4050652098 FAISM 2011	85,695.73	0.00	0.00	0.00	85,695.73	0.00
SCOTTIABANK 2400906166 FAISM 2012	0.00	73,735.18	0.00	0.00	0.00	73,735.18
HSBC 4008936239 FAISM 2008	3,657.82	0.00	0.00	0.00	3,657.82	0.00
SCOTTIABANK 2400930709 FAISM 2013	94,174.55	0.00	0.00	0.00	94,174.55	0.00
SCOTTIABANK 2400948721 FAISM 2014	559,792.66	0.00	24.10	0.00	559,816.76	0.00
SCOTTIABANK 2400963607 FOPADEF 2014	3,117,401.70	0.00	0.00	0.00	3,117,401.70	0.00
SCOTTIABANK 2400963615 INFRAESTRUCTURA DEPORTIVA 2014	4,327.09	0.00	0.00	0.00	4,327.09	0.00
<b>RECURSOS FORTAMUN</b>	<b>678,124.37</b>	<b>0.00</b>	<b>0.00</b>	<b>0.00</b>	<b>678,124.37</b>	<b>0.00</b>
HSBC 4043543388 FORTAMUN 2009	68.06	0.00	0.00	0.00	68.06	0.00
HSBC 4046011474 FORTAMUN 2010	24,478.61	0.00	0.00	0.00	24,478.61	0.00
HSBC 4050652106 FORTAMUN 2011	7,623.52	0.00	0.00	0.00	7,623.52	0.00
HSBC 4054079371 FORTAMUN 2012	148,414.43	0.00	0.00	0.00	148,414.43	0.00
HSBC 4008936247 FORTAMUN 2008	25,370.11	0.00	0.00	0.00	25,370.11	0.00
HSBC 4055922108 FORTAMUN 2013	485,127.49	0.00	0.00	0.00	485,127.49	0.00
HSBC 4056885361 FORTAMUN 2014	0.00	12,957.85	0.00	0.00	0.00	12,957.85




**MUNICIPIO DE COQUIMATLAN, COL.**  
Sistema Integral de Contabilidad Gubernamental  
**ANALISIS DE SALDOS CONTABLES**  
**DEL 1 DE OCTUBRE AL 31 DE OCTUBRE DE 2023**

Descripción	Saldo Anterior		Movimientos		Saldo Actual	
	Debe	Haber	Debe	Haber	Debe	Haber
<b>RECURSOS DE PROGRAMAS FEDERALES</b>	<b>29,560,945.48</b>	<b>0.00</b>	<b>16,536,359.96</b>	<b>13,452,230.21</b>	<b>32,645,075.23</b>	<b>0.00</b>
SCOTTIABANK 2400880140 ZONAS PRIORITARIAS 2011	4,883.87	0.00	0.00	0.00	4,883.87	0.00
SCOTTIABANK 2400879533 HABITAT 2011	0.00	4,791.37	0.00	0.00	0.00	4,791.37
SCOTTIABANK 2400879541 PROYECTO CONTRA LA OBESIDAD	0.00	8,970.11	0.00	0.00	0.00	8,970.11
SCOTTIABANK 2400853178 ACTIVOS PRODUCTIVOS 2010	119.88	0.00	0.00	0.00	119.88	0.00
SCOTTIABANK 2400853003 RESCATE 2010	0.00	233.64	0.00	0.00	0.00	233.64
HSBC 4043543263 TRES POR UNO	3,635.40	0.00	0.00	0.00	3,635.40	0.00
HSBC 4044585644 RESCATE DE ESPACIOS	4,266.07	0.00	0.00	0.00	4,266.07	0.00
HSBC 4044585669 HABITAT 2009	961.27	0.00	0.00	0.00	961.27	0.00
HSBC 4008935801 VIVIENDA DIGNA	475.06	0.00	0.00	0.00	475.06	0.00
SCOTTIABANK 200915084 TRES POR UNO 2013	0.00	138,287.05	0.00	0.00	0.00	138,287.05
HSBC 4056288632 FOPEDEP	0.01	0.00	0.00	0.00	0.01	0.00
SCOTTIABANK 024936847 PROGRAMA PREP	3,114.08	0.00	0.00	0.00	3,114.08	0.00
SCOTTIABANK 02400968137 ACTI. COMIENDO SANO EN COQUIMATLAN	113,763.88	0.00	0.00	0.00	113,763.88	0.00
SCOTTIABANK 2400968145 PREP 2014	0.00	265,092.91	0.00	0.00	0.00	265,092.91
SCOTTIABANK 2400972363 FONDO DE CONTINGENCIAS ECONOMICAS PARA LA INVERSION 2014	0.00	66.61	0.00	0.00	0.00	66.61
SCOTTIABANK 02400968242 PROGRAMA FONDO PARA DESARROLLO MUNICIPAL	667.40	0.00	0.00	0.00	667.40	0.00
SCOTTIABANK 2400979015 FAISM 2015	0.00	101,666.79	0.00	0.00	0.00	101,666.79
SCOTTIABANK 2400983101 INFRAESTRUCTURA DEPORTIVA 2015	150.36	0.00	0.00	0.00	150.36	0.00
BBAJO 13711783 GASTO CORRIENTE	3,564,144.10	0.00	53,602.51	288,306.33	3,329,440.28	0.00




**MUNICIPIO DE COQUIMATLAN, COL.**  
**Sistema Integral de Contabilidad Gubernamental**  
**ANALISIS DE SALDOS CONTABLES**  
**DEL 1 DE OCTUBRE AL 31 DE OCTUBRE DE 2023**

Descripción	Saldo Anterior		Movimientos		Saldo Actual	
	Debe	Haber	Debe	Haber	Debe	Haber
BBAJIO 13715420 FORTAMUN	3,619.59	0.00	0.00	0.00	3,619.59	0.00
BBAJIO 14242820 FONDO INFRAESTRUCTURA DEPORTIVA 2015	53,260.04	0.00	553,126.81	160.00	606,226.85	0.00
BBAJIO 14992309 MUNICIPIO COQUI COL FORTAMUN 2016	11,090.73	0.00	25.40	0.00	11,116.13	0.00
BBAJIO 15056591 GASTO CORRIENTE 2016	0.00	1,447,896.03	7,785,863.01	7,600,729.89	0.00	1,262,762.91
BBAJIO 014992275 FAIS 2016	86,986.80	0.00	43.07	0.00	87,029.87	0.00
BBAJIO 15719792 FORTALECE 2016	5,999.99	0.00	0.00	0.00	5,999.99	0.00
BAJIO 015924194 FAISM	49,584.46	0.00	2,901,410.12	0.00	2,950,994.58	0.00
BANOBAS 2016 ANTICIPO						
BBAJIO 016579948 3X1 PARA MIGRANTES 2016	13,252.83	0.00	6.56	0.00	13,259.39	0.00
BBAJIO 17925306 FORTAMUN 2017	29,890.77	0.00	0.00	0.00	29,890.77	0.00
BBAJIO 017928466 MUNICIPIO COQUIMATLAN FAIS 2017	14,233.80	0.00	7.05	0.00	14,240.85	0.00
BAJIO 18508499 INSTITUTO DE LAS MUJERES	0.15	0.00	0.00	0.00	0.15	0.00
BBAJIO 18700112 MUNICIPIO DE COQUIMATLAN COLIMA FORTALECE 2017	405,269.64	0.00	200.67	0.00	405,470.31	0.00
BBAJIO 019258813 MUNICIPIO DE COQUIMATLAN COLIMA FORTALECE 2 2017	95,889.10	0.00	47.48	0.00	95,936.58	0.00
BBAJIO 19878453 MUNICIPIO DE COQUIMATLAN COLIMA PROAGUA 2017 APARURAL	0.01	0.00	0.00	0.00	0.01	0.00
BBAJIO 19878222 MUNICIPIO DE COQUIMATLAN COLIMA PROAGUA 2017 APAUR	23,802.20	0.00	0.21	0.00	23,802.41	0.00
BBAJIO 19394378 MUNICIPIO DE COQUIMATLAN COLIMA 3X1 PARA MIGRANTES 2017	112,168.80	0.00	0.20	0.00	112,169.00	0.00
BAJIO 020805289 MUNICIPIO DE COQUIMATLAN FORTAMUN 2018	128,732.13	0.00	66.19	0.00	128,798.32	0.00
BAJIO 020805008 MUNICIPIO DE COQUIMATLAN FAIS 2018	3,282.33	0.00	1.63	0.00	3,283.96	0.00
BAJIO 21530035 MUNICIPIO DE COQUIMATLAN COLIMA FONDO DE PROYECTOS DE DESARROLLO	336,537.64	0.00	166.63	0.00	336,704.27	0.00




**MUNICIPIO DE COQUIMATLAN, COL.**  
**Sistema Integral de Contabilidad Gubernamental**  
**ANALISIS DE SALDOS CONTABLES**  
**DEL 1 DE OCTUBRE AL 31 DE OCTUBRE DE 2023**

Descripción	Saldo Anterior		Movimientos		Saldo Actual	
	Debe	Haber	Debe	Haber	Debe	Haber
REGIONAL 2018						
BAJIO 24050783 FORTAMUN 2019	1,806,008.85	0.00	15.57	0.00	1,806,024.42	0.00
BAJIO 24051047 FAIS 2019	374,665.24	0.00	3.23	0.00	374,668.47	0.00
BAJIO 25241191 PROAGUA APUAR 2019	33,385.01	0.00	0.29	0.00	33,385.30	0.00
BAJIO 25241076 MUNICIPIO DE COQUIMATLAN COLIMA PROAGUA 2019 APARTADO URBANO RECURSO FEDERAL	47,627.37	0.00	0.00	0.00	47,627.37	0.00
BAJIO 25241290 MUNICIPIO DE COQUIMATLAN PROAGUA 2019 RURAL REC FEDERACILES	6,646.06	0.00	0.06	0.00	6,646.12	0.00
BAJIO 025859687 MUNICIPIO DE COQUIMATLAN COLIMA INSTITUTO DE LAS MUJERES 2019	32,991.31	0.00	0.28	0.00	32,991.59	0.00
BAJIO 27414903 FORTAMUN 2020	2,349,713.04	0.00	20.23	0.00	2,349,733.27	0.00
BAJIO 27414572 FAIS 2020	61,147.51	0.00	0.53	0.00	61,148.04	0.00
BAJIO 29049301 MUNICIPIO DE COQUIMATLAN COLIMA PROAGUA 2020 MUNICIPAL	31,604.62	0.00	15.65	0.00	31,620.27	0.00
BAJIO 029049202 MUNICIPIO DE COQUIMATLAN COL PROAGUA APARURAL 2020 FEDERAL	17,203.57	0.00	8.52	0.00	17,212.09	0.00
BAJIO 30647259 MUNICIPIO DE COQUIMATLAN FIAS 2021	52,256.35	0.00	0.45	0.00	52,256.80	0.00
BAJIO 30647051 MUNICIPIO DE COQUIMATLAN FORTAMUN 2021	615,862.52	0.00	5.49	0.00	615,868.01	0.00
BAJIO 20865499 ESPECIFICA Y PRODUCTIVA FAIP 2014	10,082.32	0.00	4.99	0.00	10,087.31	0.00
BAJIO 34750935 MUNICIPIO DE COQUIMATLAN FORTAMUN 2022	995,078.16	0.00	6.59	1,078,555.51	0.00	83,470.76
BAJIO 34751057 MUNICIPIO DE COQUIMATLAN FAIS 2022	72,244.23	0.00	0.62	0.00	72,244.85	0.00
BAJIO 37375953 PROAGUA FEDERAL 2022	6,911.14	0.00	0.06	0.00	6,911.20	0.00
BAJIO 38566964 MUNICIPIO DE COQUIMATLAN FAIS 2023	13,261,503.39	0.00	3,648,368.41	3,021,871.63	13,888,000.17	0.00
BAJIO 38566626 MUNICIPIO DE COQUIMATLAN FORTAMUN 2023	5,323,249.45	0.00	1,593,330.25	1,227,212.79	5,689,366.91	0.00
BBAJIO 040201618 PROAGUA FEDERAL 2023	1,359,987.46	0.00	11.20	235,394.06	1,124,604.60	0.00



**MUNICIPIO DE COQUIMATLAN, COL.**  
**Sistema Integral de Contabilidad Gubernamental**  
**ANÁLISIS DE SALDOS CONTABLES**  
**DEL 1 DE OCTUBRE AL 31 DE OCTUBRE DE 2023**


Descripción	Saldo Anterior		Movimientos		Saldo Actual	
	Debe	Haber	Debe	Haber	Debe	Haber
<b>OTROS RECURSOS</b>	<b>11,702,284.62</b>	<b>0.00</b>	<b>1,224,575.73</b>	<b>4,563,657.00</b>	<b>8,363,203.35</b>	<b>0.00</b>
HSBC 4046550554 AHORRO	0.00	24,043.56	0.00	0.00	0.00	24,043.56
BAJO 8853483 FAIS-BANOBRA 2013	11,726,328.18	0.00	1,224,575.73	4,563,657.00	8,387,246.91	0.00
HSBC INTERESES FAIS	0.00	1,572.51	0.00	0.00	0.00	1,572.51
HSBC INVERSION FAIS	1,572.51	0.00	0.00	0.00	1,572.51	0.00
<b>DEPOSITOS DE FONDOS DE TERCEROS EN GARANTÍA Y/O ADMINISTRACIÓN</b>	<b>11,990.50</b>	<b>0.00</b>	<b>0.00</b>	<b>0.00</b>	<b>11,990.50</b>	<b>0.00</b>
<b>DEPÓSITOS DE FONDOS DE TERCEROS EN GARANTÍA</b>	<b>11,990.50</b>	<b>0.00</b>	<b>0.00</b>	<b>0.00</b>	<b>11,990.50</b>	<b>0.00</b>
FLORENCIO LARIOS GAYTAN S.A DE C.V.	15,000.00	0.00	0.00	0.00	15,000.00	0.00
SRIA. DESARROLLO RURAL	2,000.00	0.00	0.00	0.00	2,000.00	0.00
IKON COPIROYAL S.A. DE C.V.	977.50	0.00	0.00	0.00	977.50	0.00
COMISION FEDERAL DE ELECTRICIDAD	748.00	0.00	0.00	0.00	748.00	0.00
PILAR ORTIZ MARQUEZ	0.00	6,735.00	0.00	0.00	0.00	6,735.00
<b>DERECHOS A RECIBIR EFECTIVO O EQUIVALENTES</b>	<b>21,773,976.29</b>	<b>0.00</b>	<b>162,227.90</b>	<b>262,584.96</b>	<b>21,673,619.23</b>	<b>0.00</b>
<b>CUENTAS POR COBRAR A CORTO PLAZO</b>	<b>1,966,760.67</b>	<b>0.00</b>	<b>79,000.00</b>	<b>52,357.06</b>	<b>1,993,403.61</b>	<b>0.00</b>
<b>CUENTAS POR COBRAR A EMPLEADOS Y FUNCIONARIOS</b>	<b>1,966,760.67</b>	<b>0.00</b>	<b>79,000.00</b>	<b>52,357.06</b>	<b>1,993,403.61</b>	<b>0.00</b>
<b>CUENTAS POR COBRAR DE INTEGRANTES DEL CABILDO</b>	<b>372,988.20</b>	<b>0.00</b>	<b>42,000.00</b>	<b>11,600.00</b>	<b>403,388.20</b>	<b>0.00</b>
MANUEL PIZANO RAMOS	27,000.00	0.00	0.00	0.00	27,000.00	0.00
OSCAR ORTIZ PADILLA	20,000.01	0.00	5,000.00	0.00	25,000.01	0.00
VERÓNICA ÁNGEL RAYAS	1,000.00	0.00	0.00	0.00	1,000.00	0.00
JOSE ANTONIO ALCARAZ ROBLES	49,750.00	0.00	0.00	0.00	49,750.00	0.00
SUSANA LETICIA HDEZ. RODRIGUEZ	8,380.00	0.00	0.00	0.00	8,380.00	0.00
SUSANA MARICELA VAZQUEZ RAMOS	2,850.00	0.00	0.00	0.00	2,850.00	0.00
ELIZABETH PEÑUÑURI GALVAN	4,000.00	0.00	0.00	0.00	4,000.00	0.00
ALEJANDRO CEBALLOS QUIROZ	7,180.00	0.00	0.00	0.00	7,180.00	0.00
SERGIO ALEJANDRO POLANCO CABELLOS	0.00	8,000.00	0.00	0.00	0.00	8,000.00
AMED JASAM TOSCANO LARIOS	31,063.00	0.00	0.00	0.00	31,063.00	0.00
CAIN HERIBERTO DIAZ MORFIN	418.80	0.00	0.00	0.00	418.80	0.00



**MUNICIPIO DE COQUIMATLAN, COL.**  
 Sistema Integral de Contabilidad Gubernamental  
**ANÁLISIS DE SALDOS CONTABLES**  
**DEL 1 DE OCTUBRE AL 31 DE OCTUBRE DE 2023**


Descripción	Saldo Anterior		Movimientos		Saldo Actual		Haber
	Debe	Haber	Debe	Haber	Debe	Haber	
ENRIQUE LÓPEZ OCHOA	30,600.00	0.00	0.00	0.00	30,600.00	0.00	0.00
ELISA DECENA MENDEZ	7,500.00	0.00	0.00	0.00	7,500.00	0.00	0.00
MA. TRINIDAD ROSALES RODRIGUEZ	4,550.00	0.00	0.00	1,100.00	3,450.00	0.00	0.00
JOSE TRINIDAD AGUILAR CONTRERAS	8,500.00	0.00	0.00	1,000.00	7,500.00	0.00	0.00
PABLO FRANCISCO ARECHIGA OCHOA	1,000.00	0.00	0.00	0.00	1,000.00	0.00	0.00
JUAN ORTEGA SOLANO	5,500.00	0.00	0.00	500.00	5,000.00	0.00	0.00
ROBERTO ESPINOZA MORFIN	6,000.00	0.00	0.00	0.00	6,000.00	0.00	0.00
VERONICA CALVARIO MONTAÑO	0.00	0.58	0.00	0.00	0.00	0.58	0.00
MARCO ANTONIO ESPÍRITU ISORDÍA	9,999.95	0.00	0.00	0.00	9,999.95	0.00	0.00
J JESUS MEDINA SALCEDO	4,000.00	0.00	0.00	0.00	4,000.00	0.00	0.00
SOFIA CANDELARIA LOPEZ SAUCEDO	12,000.00	0.00	0.00	0.00	12,000.00	0.00	0.00
PIZANO PEREZ MAYRA CITLALI	6,500.00	0.00	0.00	500.00	6,000.00	0.00	0.00
SERGIO ANAIN DUEÑAS MANZO	0.00	0.04	0.00	0.00	0.00	0.04	0.00
JOSE ALFREDO DIAZ ESPINOZA	500.00	0.00	0.00	0.00	500.00	0.00	0.00
ANDRES CONCEPCION MILANES MADRIGAL	1,197.06	0.00	0.00	0.00	1,197.06	0.00	0.00
FELIPE LAGOS AGUILERA	4,500.00	0.00	0.00	500.00	4,000.00	0.00	0.00
DELFINO AGUILAR MARTINEZ	0.00	0.00	3,000.00	1,000.00	2,000.00	0.00	0.00
MARIA RUIZ ROSALES	10,000.00	0.00	0.00	0.00	10,000.00	0.00	0.00
HONORIO MEZA RODRIGUEZ	10,000.00	0.00	0.00	0.00	10,000.00	0.00	0.00
DIAZ DECENA AARON SINAI	40,000.00	0.00	29,000.00	2,000.00	67,000.00	0.00	0.00
GUILLERMINA ESCOBAR ALVAREZ	10,000.00	0.00	0.00	2,000.00	8,000.00	0.00	0.00
MARIA BETEL VELASCO OCHOA	40,000.00	0.00	0.00	2,000.00	38,000.00	0.00	0.00
GERARDO ANTONIO VALLEJO GOMEZ	2,000.00	0.00	5,000.00	1,000.00	6,000.00	0.00	0.00
KARINA GUADALUPE SALAZAR CHAVEZ	15,000.00	0.00	0.00	0.00	15,000.00	0.00	0.00
<b>CUENTAS POR COBRAR DE FUNCIONARIOS</b>	<b>342,852.44</b>	<b>0.00</b>	<b>11,000.00</b>	<b>8,900.00</b>	<b>344,952.44</b>	<b>0.00</b>	<b>0.00</b>
MICHEL RAMOS RAMON ALEJANDRO	1,327.61	0.00	0.00	0.00	1,327.61	0.00	0.00
SANDRO JAVIER VIERA QUIROZ	6,126.55	0.00	0.00	0.00	6,126.55	0.00	0.00
GUTIERREZ MORALES MARCELINO	4,250.00	0.00	0.00	500.00	3,750.00	0.00	0.00
YOLANDA JIMENEZ VIDRIO	20,000.00	0.00	0.00	0.00	20,000.00	0.00	0.00






MUNICIPIO DE COQUIMATLAN, COL.  
Sistema Integral de Contabilidad Gubernamental  
ANALISIS DE SALDOS CONTABLES  
DEL 1 DE OCTUBRE AL 31 DE OCTUBRE DE 2023

Descripción	Saldo Anterior		Movimientos		Saldo Actual	
	Debe	Haber	Debe	Haber	Debe	Haber
AGUSTIN GEORGE GALLARDO	76,000.00	0.00	0.00	0.00	76,000.00	0.00
MA. CARMEN VARGAS CALVARIO	20,000.00	0.00	0.00	0.00	20,000.00	0.00
RUVALCABA VEGA MIRNA LORENA	4,468.01	0.00	0.00	0.00	4,468.01	0.00
CONTRERAS ORTEGA PORFIRIO	3,999.83	0.00	0.00	500.00	3,499.83	0.00
GALLARDO OSORIO MIGUEL	400.00	0.00	0.00	0.00	400.00	0.00
ARTURO DE JESUS GAMA	3,000.00	0.00	0.00	0.00	3,000.00	0.00
MIGUEL ANGEL ARAIZA BENTURA	6,000.00	0.00	0.00	0.00	6,000.00	0.00
FLORENCIO LOPEZ CARDENAS	1,000.00	0.00	0.00	0.00	1,000.00	0.00
MARGARITO MARTINEZ AYALA	27,687.01	0.00	0.00	0.00	27,687.01	0.00
RUBEN DIAZ FARIAS	5,000.00	0.00	0.00	0.00	5,000.00	0.00
CORDOVA UREÑA JOSE ANTONIO	10,000.00	0.00	0.00	0.00	10,000.00	0.00
JOSE ERNESTO HERNANDEZ LARIOS	2,599.93	0.00	0.00	0.00	2,599.93	0.00
SAMUEL MUÑOZ GUERRERO	7,470.73	0.00	0.00	0.00	7,470.73	0.00
MARIA DEL CARMEN ROSALES CARRILLO	2,000.00	0.00	0.00	0.00	2,000.00	0.00
RAMIRO TOSCANO SANCHEZ	1,750.00	0.00	0.00	0.00	1,750.00	0.00
MARIA ELENA ESPINOZA DENIZ	4,461.06	0.00	0.00	0.00	4,461.06	0.00
ROSALBA PADILLA GÓMEZ	2,200.00	0.00	0.00	0.00	2,200.00	0.00
JHONATHAN JOHEL ZULUAGA ORTIZ	450.00	0.00	0.00	0.00	450.00	0.00
JOSE REMIGIO JUAREZ LEON	2,000.00	0.00	0.00	0.00	2,000.00	0.00
LUIS ENRIQUE SANDOVAL MENDOZA	6,000.00	0.00	0.00	0.00	6,000.00	0.00
SUAREZ CORTES LUIS MIGUEL	2,000.00	0.00	0.00	0.00	2,000.00	0.00
JOSE LUIS LEON BALTARAZ	4,250.00	0.00	0.00	500.00	3,750.00	0.00
CRUZ MAGAÑA EDSON FELIPE	0.00	500.00	0.00	0.00	0.00	500.00
GREGORIO ESPINOZA DENIZ	42,499.98	0.00	0.00	0.00	42,499.98	0.00
PEREDJA MEDINA MARGARITO	736.94	0.00	0.00	0.00	736.94	0.00
GUSTAVO OROZCO REYES	1,974.79	0.00	0.00	0.00	1,974.79	0.00
JOSEFINA RUIZ CHAVEZ	8,000.00	0.00	0.00	400.00	7,600.00	0.00
RAUL MUÑOZ MORALES	9,500.00	0.00	0.00	3,000.00	6,500.00	0.00
GARCIA DENIZ MARIA DE JESUS	0.00	0.00	8,000.00	0.00	8,000.00	0.00
RAFAEL BALLESTEROS MAGAÑA	8,500.00	0.00	0.00	0.00	8,500.00	0.00
CARRILLO BAUTISTA VICTOR ORLANDO	3,000.00	0.00	0.00	0.00	3,000.00	0.00
CARRILLO RUIZ RUBEN	24,000.00	0.00	0.00	2,000.00	22,000.00	0.00
PEDRO FIGUEROA VARGAS	12,200.00	0.00	0.00	0.00	12,200.00	0.00
GALINDO SABAS NAYELI VIRIDIANA	8,500.00	0.00	3,000.00	2,000.00	9,500.00	0.00
<b>CUENTAS POR COBRAR DE</b>	<b>680,949.40</b>	<b>0.00</b>	<b>19,000.00</b>	<b>18,057.06</b>	<b>681,892.34</b>	<b>0.00</b>




**MUNICIPIO DE COQUIMATLAN, COL.**  
 Sistema Integral de Contabilidad Gubernamental  
**ANALISIS DE SALDOS CONTABLES**  
**DEL 1 DE OCTUBRE AL 31 DE OCTUBRE DE 2023**

Descripción	Saldo Anterior		Movimientos		Saldo Actual		Haber
	Debe	Haber	Debe	Haber	Debe	Haber	
<b>TRABAJADORES SINDICALIZADOS</b>							
SILVIA MEJIA NAVARRO	0.00	0.00	4,000.00	0.00	4,000.00	0.00	0.00
ROSA EVELIA LARIOS NAVARRO	19,000.00	0.00	0.00	2,000.00	17,000.00	0.00	0.00
SALVADOR MONTAÑO GUZMAN	15,000.00	0.00	0.00	600.00	14,400.00	0.00	0.00
NESTOR LOPEZ GONZALEZ	8,000.00	0.00	0.00	2,000.00	6,000.00	0.00	0.00
BAUDELIA HERNANDEZ CRUZ	0.00	0.15	0.00	0.00	0.00	0.15	0.00
LIVIER SANTANA COBIAN	25,000.00	0.00	0.00	0.00	25,000.00	0.00	0.00
ANA MARIBEL RAMIREZ ROSALES	0.00	0.03	0.00	0.00	0.00	0.03	0.00
HUGO CARDENAS GONZALEZ	0.01	0.00	0.00	0.00	0.01	0.00	0.00
RAMON MANZO ROSALES	8,063.11	0.00	0.00	0.00	8,063.11	0.00	0.00
ROSARIO YAZMIN RINCON DELGADO	15,000.00	0.00	0.00	0.00	15,000.00	0.00	0.00
GLORIA MELCHOR FLORES	0.21	0.00	0.00	0.00	0.21	0.00	0.00
IRMA CRISTINA ROCHA CARBAJAL	0.00	0.05	0.00	0.00	0.00	0.05	0.00
OCHOA GUTIERREZ OSWALDO MANUEL	6,000.01	0.00	0.00	0.00	6,000.01	0.00	0.00
RIGOBERTO CASTRO CASTAÑEDA	68,000.00	0.00	0.00	8,000.00	60,000.00	0.00	0.00
JORGE ARMANDO GONZALEZ GUTIERREZ	20,000.00	0.00	0.00	0.00	20,000.00	0.00	0.00
JUAN FRANCISCO PEREZ GALLARDO	29,000.00	0.00	0.00	2,000.00	27,000.00	0.00	0.00
HERNANDEZ LOPEZ ARTURO	24,883.22	0.00	0.00	0.00	24,883.22	0.00	0.00
JOSE ANTONIO GUZMAN ZUÑIGA	36,000.00	0.00	0.00	0.00	36,000.00	0.00	0.00
JUAN VAZQUEZ TEODORO	6,000.00	0.00	0.00	0.00	6,000.00	0.00	0.00
PATRICIA DELGADO CARRILLO	6,992.00	0.00	0.00	0.00	6,992.00	0.00	0.00
ESPINOZA TORRES CANDELARIO	34,200.00	0.00	0.00	0.00	34,200.00	0.00	0.00
MA. DEL ROSARIO SOTO RODRIGUEZ	31,714.10	0.00	0.00	857.06	30,857.04	0.00	0.00
RINCON MARTINEZ GABINO	10,000.00	0.00	0.00	0.00	10,000.00	0.00	0.00
POLANCO LARIOS JESUS CANDELARIO	15,000.00	0.00	0.00	0.00	15,000.00	0.00	0.00
CHRISTIAN JOEL MUÑIZ DELGADO	4,707.16	0.00	0.00	0.00	4,707.16	0.00	0.00
PIZANO ANGUIANO J GUADALUPE	0.02	0.00	0.00	0.00	0.02	0.00	0.00
ARTURO SERAFIN HERNANDEZ SANTANA	30,000.00	0.00	0.00	0.00	30,000.00	0.00	0.00
JOSE ANTONIO GUZMAN ZUÑIGA	0.00	0.00	10,000.00	0.00	10,000.00	0.00	0.00
DORA BELINDA BENAVIDES RAMOS	20,000.00	0.00	0.00	0.00	20,000.00	0.00	0.00
JOSE GUADALUPE BENAVIDES	7,166.00	0.00	0.00	0.00	7,166.00	0.00	0.00




**MUNICIPIO DE COQUIMATLAN, COL.**  
 Sistema Integral de Contabilidad Gubernamental  
**ANALISIS DE SALDOS CONTABLES**  
**DEL 1 DE OCTUBRE AL 31 DE OCTUBRE DE 2023**

Descripción	Saldo Anterior		Movimientos		Saldo Actual	
	Debe	Haber	Debe	Haber	Debe	Haber
FLORIAN						
RAUL DECENA CALVARIO	10,000.00	0.00	0.00	0.00	10,000.00	0.00
CARLOS ALBERTO GUTIERREZ ZEPEDA	0.00	3,572.97	0.00	0.00	0.00	3,572.97
FLORA MIREYA UREÑA JARA	52,896.29	0.00	0.00	0.00	52,896.29	0.00
BEATRIZ ADRIANA RAMIREZ PADILLA	2,816.68	0.00	0.00	0.00	2,816.68	0.00
ARTURO RANGEL RUIZ	2,000.00	0.00	0.00	0.00	2,000.00	0.00
KARINA MARISOL HEREDIA GUZMAN	4,731.72	0.00	0.00	0.00	4,731.72	0.00
ROBERTO CARLOS EPINOZA MORFIN	6,000.00	0.00	0.00	0.00	6,000.00	0.00
LUIS NOE DENIZ ROSALES	600.00	0.00	0.00	0.00	600.00	0.00
JESUS MOJICA LOPEZ	57,500.00	0.00	0.00	0.00	57,500.00	0.00
VIRGINIA MEZA NAVA	6,000.00	0.00	0.00	0.00	6,000.00	0.00
GIOVANNI ALEJANDRO ESTRADA ISLAS	25,000.00	0.00	0.00	0.00	25,000.00	0.00
MACIAS JORGE ALEJANDRO	8,500.00	0.00	0.00	0.00	8,500.00	0.00
JUAN HERIBERTO DELGADO LARIOS	0.00	476.59	0.00	0.00	0.00	476.59
JOSE IGNACIO DIAZ CHAVIRA	0.00	71.34	0.00	0.00	0.00	71.34
JACOBO FRANCISCO GERARDO	500.00	0.00	0.00	0.00	500.00	0.00
JORGE ARMANDO MORAN PINTO	32,000.00	0.00	0.00	0.00	32,000.00	0.00
JUANA COBIAN RUELAS	20,000.00	0.00	0.00	0.00	20,000.00	0.00
JOSE GUADALUPE LOPEZ BENAVIDES	3,000.00	0.00	0.00	0.00	3,000.00	0.00
UREÑA MEJIA DIANA MAGDALENA	8,000.00	0.00	0.00	1,000.00	7,000.00	0.00
JOSE LUIS FRANCO TOPETE	5,800.00	0.00	5,000.00	1,600.00	9,200.00	0.00
<b>CUENTAS POR COBRAR DE POLICIAS</b>	<b>320,934.47</b>	<b>0.00</b>	<b>7,000.00</b>	<b>13,800.00</b>	<b>314,134.47</b>	<b>0.00</b>
JUAN ARIAS CERVANTES	7,282.71	0.00	0.00	0.00	7,282.71	0.00
ANGEL PIZANO HERNANDEZ	6,500.00	0.00	0.00	0.00	6,500.00	0.00
JULIO CESAR ALCARAZ RIVERA	1,328.56	0.00	0.00	0.00	1,328.56	0.00
RAYAS RAMOS LUCIANO HUMBERTO	199.98	0.00	0.00	0.00	199.98	0.00
MOLINA SALAZAR ESMERALDA	10,000.00	0.00	0.00	0.00	10,000.00	0.00
RAMON SERRATOS ANDRADE	5,502.33	0.00	0.00	0.00	5,502.33	0.00
JOSE GUZMAN FUERTE	8,295.98	0.00	0.00	0.00	8,295.98	0.00
JOSE MANUEL GUZMAN CARRASCO	4,601.41	0.00	0.00	0.00	4,601.41	0.00
LEONEL MENDOZA LEON	3,250.00	0.00	0.00	0.00	3,250.00	0.00
FRANCISCO MIGUEL MILANES	2,000.00	0.00	0.00	0.00	2,000.00	0.00




**MUNICIPIO DE COQUIMATLAN, COL.**  
**Sistema Integral de Contabilidad Gubernamental**  
**ANALISIS DE SALDOS CONTABLES**  
**DEL 1 DE OCTUBRE AL 31 DE OCTUBRE DE 2023**

Descripción	Saldo Anterior		Movimientos		Saldo Actual	
	Debe	Haber	Debe	Haber	Debe	Haber
JUAREZ						
CORTES RIVERA GUMARO	2,500.00	0.00	0.00	0.00	2,500.00	0.00
ANGEL PIZANO HERNANDEZ	0.01	0.00	0.00	0.00	0.01	0.00
CELIA SHIRLEY FRANCO PIZANO	3,000.01	0.00	0.00	0.00	3,000.01	0.00
JUAN JESUS LOPEZ AGUILAR	5,285.32	0.00	0.00	0.00	5,285.32	0.00
MARTIN GALLARDO CRISTOBAL	1,250.00	0.00	0.00	0.00	1,250.00	0.00
EFREN RUELAS BARAJAS	600.00	0.00	0.00	0.00	600.00	0.00
SALOMON CAMPOS COBARRUBIAS	1,000.00	0.00	0.00	0.00	1,000.00	0.00
CESAR FIGUEROA CABRERA	11,212.32	0.00	0.00	1,500.00	9,712.32	0.00
JESUS SANTILLAN CHAVIRA	5,100.00	0.00	0.00	0.00	5,100.00	0.00
MARINA SUAREZ CORTES	8,000.00	0.00	0.00	0.00	8,000.00	0.00
JORGE FABIAN DE LA MORA TORRES	5,000.00	0.00	0.00	0.00	5,000.00	0.00
JANET GUADALUPE RODRIGUEZ PADILLA	5,000.00	0.00	0.00	0.00	5,000.00	0.00
SANTANA YAÑEZ WILLIAM GIOVANNI	13,101.83	0.00	0.00	0.00	13,101.83	0.00
GUTIERREZ LOPEZ PEDRO CESAR	0.00	0.60	0.00	0.00	0.00	0.60
MARCO ANTONIO PADILLA AVILA	5,966.20	0.00	0.00	0.00	5,966.20	0.00
RIVERA OLMOS JESUS	5,000.00	0.00	0.00	0.00	5,000.00	0.00
EVELIA HERNANDEZ RUIZ	10,000.00	0.00	0.00	0.00	10,000.00	0.00
MILANES JUAREZ HECTOR	1,000.00	0.00	0.00	0.00	1,000.00	0.00
GARCIA VARGAS DANIEL	1,000.00	0.00	0.00	0.00	1,000.00	0.00
CLAUDIA JANET ISLAS RESENDIZ	9,750.00	0.00	0.00	0.00	9,750.00	0.00
EFRAIN ESPINOZA MENDOZA	54.00	0.00	0.00	0.00	54.00	0.00
GUTIERREZ ISORDIA GUILLERMO	1,400.00	0.00	0.00	0.00	1,400.00	0.00
FERNANDO VILLAVICENCIO LUGO	5,000.00	0.00	0.00	0.00	5,000.00	0.00
JOSE MERCADO PLASCENCIA	0.00	0.36	0.00	0.00	0.00	0.36
GUSTAVO AVALOS ALTAMIRANO	35,000.00	0.00	0.00	0.00	35,000.00	0.00
ALAN FERNANDO CUEVA VEJAR	3,815.16	0.00	0.00	0.00	3,815.16	0.00
MIGUEL ANGEL VAZQUEZ QUEVEDO	500.00	0.00	0.00	0.00	500.00	0.00
DAVID TRINIDAD SAHAGUN SARMIENTA	2,336.09	0.00	0.00	0.00	2,336.09	0.00
FRANCISCO JAVIER BRIZUELA MIRANDA	322.40	0.00	0.00	0.00	322.40	0.00
PEDRO BRIZUELA MIRANDA	1,578.03	0.00	0.00	0.00	1,578.03	0.00
HUMBERTO GUERRERO MORALES	630.16	0.00	0.00	0.00	630.16	0.00
CLAUDIO RICARDO ERNESTO	17,500.00	0.00	0.00	2,500.00	15,000.00	0.00




**MUNICIPIO DE COQUIMATLAN, COL.**  
**Sistema Integral de Contabilidad Gubernamental**  
**ANALISIS DE SALDOS CONTABLES**  
**DEL 1 DE OCTUBRE AL 31 DE OCTUBRE DE 2023**

Descripción	Saldo Anterior		Movimientos		Saldo Actual	
	Debe	Haber	Debe	Haber	Debe	Haber
RIVERA FARIAS ABEL	6,000.00	0.00	0.00	1,200.00	4,800.00	0.00
RUIZ GEORGE LUIS ENRIQUE	15,000.00	0.00	0.00	0.00	15,000.00	0.00
DIEGO ARMANDO CORTES COVARRUBIAS	0.00	0.00	7,000.00	0.00	7,000.00	0.00
SERGIO OCTAVIO RODRIGUEZ ROSALES	10,000.00	0.00	0.00	0.00	10,000.00	0.00
JOSE FLORENCIO ALVAREZ MANCILLA	297.79	0.00	0.00	0.00	297.79	0.00
JESUS OROZCO MORENO	7,000.00	0.00	0.00	2,000.00	5,000.00	0.00
MIREYA CALVARIO MONTAÑO	7,500.00	0.00	0.00	0.00	7,500.00	0.00
AVALOS ALTAMIRANO J JESUS	17,222.20	0.00	0.00	0.00	17,222.20	0.00
AGUILAR REGLA CARLOS ALEJANDRO	0.00	147.06	0.00	0.00	0.00	147.06
CYNTHIA ELPIDIA BARRAGAN RODRIGUEZ	8,000.00	0.00	0.00	1,000.00	7,000.00	0.00
RUBEN EMMANUEL RAMOS HERNANDEZ	8,000.00	0.00	0.00	1,000.00	7,000.00	0.00
LUIS HUMBERTO SANDOVAL LOPEZ	7,750.00	0.00	0.00	1,500.00	6,250.00	0.00
LEONEL LARIOS ALVAREZ	3,000.00	0.00	0.00	0.00	3,000.00	0.00
FERNANDO DAVID LANDERO GUTIERREZ	3,950.00	0.00	0.00	1,100.00	2,850.00	0.00
ANTONIO DELGADO RAMIREZ	3,000.00	0.00	0.00	1,000.00	2,000.00	0.00
FLORES COBIAN LILIA FABIOLA	10,000.00	0.00	0.00	0.00	10,000.00	0.00
LOYDE CRUZ ALFREDO	3,500.00	0.00	0.00	1,000.00	2,500.00	0.00
<b>CUENTAS POR COBRAR DE DELEGACION</b>	<b>206,400.98</b>	<b>0.00</b>	<b>0.00</b>	<b>0.00</b>	<b>206,400.98</b>	<b>0.00</b>
J. ROSARIO GALARZA RAMIREZ	499.97	0.00	0.00	0.00	499.97	0.00
ALFREDO OROZCO HERNANDEZ	932.61	0.00	0.00	0.00	932.61	0.00
MARIA PLONEDA OROZCO	183,025.17	0.00	0.00	0.00	183,025.17	0.00
JOSE VICTOR MORAN LOPEZ	10,000.00	0.00	0.00	0.00	10,000.00	0.00
PEDRO SALOME GALARZA FLORES	5,866.28	0.00	0.00	0.00	5,866.28	0.00
ALFREDO OROZCO HERNANDEZ	6,076.95	0.00	0.00	0.00	6,076.95	0.00
<b>CUENTAS POR COBRAR REINSTALADOS</b>	<b>1,000.00</b>	<b>0.00</b>	<b>0.00</b>	<b>0.00</b>	<b>1,000.00</b>	<b>0.00</b>
PEDRO GALARZA FLOREZ	1,000.00	0.00	0.00	0.00	1,000.00	0.00
<b>CUENTAS POR COBRAR EMPLEADOS DEL DIF</b>	<b>41,635.18</b>	<b>0.00</b>	<b>0.00</b>	<b>0.00</b>	<b>41,635.18</b>	<b>0.00</b>
AGUILAR CASTILLO RAUL	41,635.18	0.00	0.00	0.00	41,635.18	0.00
<b>DEUDORES DIVERSOS POR COBRAR</b>	<b>845,416.82</b>	<b>0.00</b>	<b>10,589.04</b>	<b>10,589.04</b>	<b>845,416.82</b>	<b>0.00</b>




**MUNICIPIO DE COQUIMATLAN, COL.**  
**Sistema Integral de Contabilidad Gubernamental**  
**ANALISIS DE SALDOS CONTABLES**  
**DEL 1 DE OCTUBRE AL 31 DE OCTUBRE DE 2023**

Descripción	Saldo Anterior		Movimientos		Saldo Actual		Haber
	Debe	Haber	Debe	Haber	Debe	Haber	
<b>A CORTO PLAZO</b>	<b>41,072.74</b>	<b>0.00</b>	<b>10,589.04</b>	<b>10,589.04</b>	<b>41,072.74</b>	<b>0.00</b>	<b>0.00</b>
<b>DEUDORES DIVERSOS POR RESPONSABILIDADES DE FUNCIONARIOS Y EMPLEADOS</b>							
PEDRO SALOME GALARZA FLORES	3,889.93	0.00	0.00	0.00	3,889.93	0.00	0.00
MICHEL RAMOS RAMON ALEJANDRO	14,500.01	0.00	0.00	0.00	14,500.01	0.00	0.00
MARIA PLONEDA OROZCO	3,000.00	0.00	0.00	0.00	3,000.00	0.00	0.00
RIGOBERTO CHAVIRA VAZQUEZ	3,500.00	0.00	0.00	0.00	3,500.00	0.00	0.00
JAVIER GEORGE OROZCO	0.00	2,017.21	0.00	0.00	0.00	2,017.21	0.00
JESUS CANDELARIO POLANCO LARIOS	200.00	0.00	10,589.04	10,589.04	200.00	0.00	0.00
MOLINA SALAZAR ESMERALDA	2,000.01	0.00	0.00	0.00	2,000.01	0.00	0.00
J. GUADALUPE MENDEZ JALOMO	3,000.00	0.00	0.00	0.00	3,000.00	0.00	0.00
OSCAR ORTIZ PADILLA	13,000.00	0.00	0.00	0.00	13,000.00	0.00	0.00
<b>DEUDORES DIVERSOS POR GASTOS A COMPROBAR</b>	<b>631,188.51</b>	<b>0.00</b>	<b>0.00</b>	<b>0.00</b>	<b>631,188.51</b>	<b>0.00</b>	<b>0.00</b>
SALVADOR MONTAÑO GUZMAN	39,100.26	0.00	0.00	0.00	39,100.26	0.00	0.00
MICHEL RAMOS RAMON ALEJANDRO	89,608.60	0.00	0.00	0.00	89,608.60	0.00	0.00
ROSALLES ACOSTA SILVIA	7,600.00	0.00	0.00	0.00	7,600.00	0.00	0.00
ZENAIDO HERNANDEZ ESTRADA	8,805.07	0.00	0.00	0.00	8,805.07	0.00	0.00
AGUILA DELGADO EDGAR ELEAZAR	6,347.59	0.00	0.00	0.00	6,347.59	0.00	0.00
NESTOR LOPEZ GONZALEZ	51.97	0.00	0.00	0.00	51.97	0.00	0.00
RAMON NAVARRO OSORIO	5,700.00	0.00	0.00	0.00	5,700.00	0.00	0.00
JUAN CARLOS DECENA MENDEZ	670.02	0.00	0.00	0.00	670.02	0.00	0.00
JOSE GUADALUPE RIOS LARIOS	0.02	0.00	0.00	0.00	0.02	0.00	0.00
FLORENCIO LOPEZ CARDENAS	2,510.00	0.00	0.00	0.00	2,510.00	0.00	0.00
SALVADOR FUENTES PEDROZA	13,352.60	0.00	0.00	0.00	13,352.60	0.00	0.00
KARINA GUADALUPE SALAZAR CHAVEZ	108,935.19	0.00	0.00	0.00	108,935.19	0.00	0.00
SERGIO ALEJANDRO POLANCO CABELLOS	0.00	1,854.31	0.00	0.00	0.00	1,854.31	0.00
MARIA NEGRETE GAITAN	25,000.00	0.00	0.00	0.00	25,000.00	0.00	0.00
ORTEGA VILLASEÑOR JOSE LUCAS	23,598.87	0.00	0.00	0.00	23,598.87	0.00	0.00
PEDRO FABIAN CASTILLO VALDEZ	31,302.42	0.00	0.00	0.00	31,302.42	0.00	0.00
ALEJANDRO CEBALLOS QUIROZ	33.12	0.00	0.00	0.00	33.12	0.00	0.00
ROBERTO ESPINOZA MORFIN	15,808.00	0.00	0.00	0.00	15,808.00	0.00	0.00
MENDEZ GONZALEZ OCTAVIO	2,000.00	0.00	0.00	0.00	2,000.00	0.00	0.00
FLORA MIREYA UREÑA JARA	0.00	0.20	0.00	0.00	0.00	0.20	0.20



**MUNICIPIO DE COQUIMATLAN, COL.**  
Sistema Integral de Contabilidad Gubernamental  
**ANALISIS DE SALDOS CONTABLES**  
**DEL 1 DE OCTUBRE AL 31 DE OCTUBRE DE 2023**


Descripción	Saldo: Anterior		Movimientos		Saldo Actual		Haber
	Debe	Haber	Debe	Haber	Debe	Haber	
OCTAVIO MENDEZ GONZALEZ	0.00	14,052.00	0.00	0.00	0.00	14,052.00	
KARINA MARISOL HEREDIA GUZMAN	48,364.50	0.00	0.00	0.00	48,364.50	0.00	
RAMIRO TOSCANO SANCHEZ	6,387.00	0.00	0.00	0.00	6,387.00	0.00	
PEDRO SALOME GALARZA FLORES	825.00	0.00	0.00	0.00	825.00	0.00	
CORTES POLANCO ERNESTO	3,103.00	0.00	0.00	0.00	3,103.00	0.00	
MACIAS JORGE ALEJANDRO	8,300.00	0.00	0.00	0.00	8,300.00	0.00	
HECTOR MARTINEZ BENITEZ	7,848.00	0.00	0.00	0.00	7,848.00	0.00	
LINO CASTELLANOS ORLANDO	93,913.52	0.00	0.00	0.00	93,913.52	0.00	
JESUS LOPEZ GARCIA	11,301.85	0.00	0.00	0.00	11,301.85	0.00	
JOSE IGNACIO GONZALEZ CARRILLO	500.00	0.00	0.00	0.00	500.00	0.00	
PIZANO PEREZ MAYRA CITLALI	77,052.52	0.00	0.00	0.00	77,052.52	0.00	
EUGENIA MARGARITA JIMENEZ COBIAN	2,057.90	0.00	0.00	0.00	2,057.90	0.00	
ESTEBAN AVALOS VAZQUEZ	3,500.00	0.00	0.00	0.00	3,500.00	0.00	
J INES ROSALES QUINTERO	1,000.00	0.00	0.00	0.00	1,000.00	0.00	
FERNANDO RAUL ARIAS DUENAS	560.00	0.00	0.00	0.00	560.00	0.00	
JOSE GUADALUPE BENAVIDES FLORIAN	1,958.00	0.00	0.00	0.00	1,958.00	0.00	
<b>OTROS DEUDORES DIVERSOS</b>	<b>173,155.57</b>	<b>0.00</b>	<b>0.00</b>	<b>0.00</b>	<b>173,155.57</b>	<b>0.00</b>	
AVILA CAPRISTO GILBERTO	4,196.92	0.00	0.00	0.00	4,196.92	0.00	
HERNANDEZ BARREDA J. CRUZ	4,196.92	0.00	0.00	0.00	4,196.92	0.00	
HERNANDEZ BARREDA J. FRANCISCO	8,393.89	0.00	0.00	0.00	8,393.89	0.00	
MARTINEZ ORTEGA NORMA LORENA	5,241.47	0.00	0.00	0.00	5,241.47	0.00	
CASTILLO MENDEZ ELIAS ALBERTO	8,215.72	0.00	0.00	0.00	8,215.72	0.00	
PADILLA SANDOVAL PEDRO	7,499.48	0.00	0.00	0.00	7,499.48	0.00	
BRIZUELA MIRANDA FRANCISCO	2,855.58	0.00	0.00	0.00	2,855.58	0.00	
SALVADOR CEJA CHAVIRA	8,999.77	0.00	0.00	0.00	8,999.77	0.00	
RENE TEJADA DENIZ	2,499.79	0.00	0.00	0.00	2,499.79	0.00	
MA ELVA MEZA NAVA	3,000.00	0.00	0.00	0.00	3,000.00	0.00	
LUCIANO RAYAS RAMOS	2,800.00	0.00	0.00	0.00	2,800.00	0.00	
VICTOR SAUCEDO NUÑEZ	1,500.00	0.00	0.00	0.00	1,500.00	0.00	
ERNESTINA RAMOS CASTILLO	1,799.87	0.00	0.00	0.00	1,799.87	0.00	
MARIA LOPEZ MORENO	1,799.86	0.00	0.00	0.00	1,799.86	0.00	
BELINDA HERNANDEZ CHINA	2,949.01	0.00	0.00	0.00	2,949.01	0.00	
BERTHA VALENCIA MORALES	2,000.00	0.00	0.00	0.00	2,000.00	0.00	
JOSE LUIS CARDENAS DE LA TORRE	10,000.00	0.00	0.00	0.00	10,000.00	0.00	
YOLANDA AGUILAR BEAS	3,000.00	0.00	0.00	0.00	3,000.00	0.00	



**MUNICIPIO DE COQUIMATLAN, COL.**  
 Sistema Integral de Contabilidad Gubernamental  
**ANALISIS DE SALDOS CONTABLES**  
**DEL 1 DE OCTUBRE AL 31 DE OCTUBRE DE 2023**


Descripción	Saldo Anterior		Movimientos		Saldo Actual		Haber
	Debe	Haber	Debe	Haber	Debe	Haber	
DIOCELINA AGUIRRE HERNANDEZ	1,000.00	0.00	0.00	0.00	1,000.00	0.00	0.00
FRANCISCO CORDOBA PEDRAZA	2,000.00	0.00	0.00	0.00	2,000.00	0.00	0.00
MA IRMA LETICIA MUÑOZ	2,508.31	0.00	0.00	0.00	2,508.31	0.00	0.00
MA DEL REFUGIO AVALOS LOPEZ	1,500.00	0.00	0.00	0.00	1,500.00	0.00	0.00
JOSE MANUEL DIAZ DIAZ	500.00	0.00	0.00	0.00	500.00	0.00	0.00
SILVIA MARTINEZ MILANEZ	2,000.00	0.00	0.00	0.00	2,000.00	0.00	0.00
FRANCISCO TOSCANO ROJO	3,000.00	0.00	0.00	0.00	3,000.00	0.00	0.00
MATILDE ALEJANDREZ LOPEZ	1,600.00	0.00	0.00	0.00	1,600.00	0.00	0.00
JESUS MENDOZA RUIZ	1,000.00	0.00	0.00	0.00	1,000.00	0.00	0.00
SIMON RODRIGUEZ SANDOVAL	4,500.00	0.00	0.00	0.00	4,500.00	0.00	0.00
MARGARITA CRUZ CAZARES	600.00	0.00	0.00	0.00	600.00	0.00	0.00
VENTURINO MACIAS MENDOZA	2,000.00	0.00	0.00	0.00	2,000.00	0.00	0.00
MODESTA MARTINEZ RODRIGUEZ	2,000.00	0.00	0.00	0.00	2,000.00	0.00	0.00
GUILLERMINA ALCARAZ ROBLES	1,000.00	0.00	0.00	0.00	1,000.00	0.00	0.00
MARIA DE LOS ANGELES SOTO	1,500.00	0.00	0.00	0.00	1,500.00	0.00	0.00
SANDRA ROMERO MANCILLA	1,500.00	0.00	0.00	0.00	1,500.00	0.00	0.00
MARISOL VENTURA CHAVEZ	1,500.00	0.00	0.00	0.00	1,500.00	0.00	0.00
NARCISO LEON RUIZ	2,000.00	0.00	0.00	0.00	2,000.00	0.00	0.00
ISABEL JUAREZ PATILA	3,000.00	0.00	0.00	0.00	3,000.00	0.00	0.00
JUAN SOLIS GALINDO	1,249.97	0.00	0.00	0.00	1,249.97	0.00	0.00
OSCAR GARCIA SILVA	5,000.00	0.00	0.00	0.00	5,000.00	0.00	0.00
JESUS FERNANDO HEREDIA	3,250.01	0.00	0.00	0.00	3,250.01	0.00	0.00
J JESUS SOSA LARIOS	3,750.00	0.00	0.00	0.00	3,750.00	0.00	0.00
MA DOLORES RUIZ PEREZ	3,749.00	0.00	0.00	0.00	3,749.00	0.00	0.00
MA DE LOURDES POLANCO GONZALEZ	4,000.00	0.00	0.00	0.00	4,000.00	0.00	0.00
PEDRO CARDENAS CERVANTES	2,500.00	0.00	0.00	0.00	2,500.00	0.00	0.00
ISAIAS PRADO SILVA	4,000.00	0.00	0.00	0.00	4,000.00	0.00	0.00
MA MAGDALENA MOPRENO	2,500.00	0.00	0.00	0.00	2,500.00	0.00	0.00
FIDELINA LEMUS GONZALEZ	5,000.00	0.00	0.00	0.00	5,000.00	0.00	0.00
MA DEL REFUGIO VILLASEÑOR	4,500.00	0.00	0.00	0.00	4,500.00	0.00	0.00
LEONARDO GONZAGA BALTAZAR	3,000.00	0.00	0.00	0.00	3,000.00	0.00	0.00
GABRIEL MAGAÑA	10,000.00	0.00	0.00	0.00	10,000.00	0.00	0.00
ELIZABETH JACOBO PEREZ	5,000.00	0.00	0.00	0.00	5,000.00	0.00	0.00
<b>INGRESOS POR RECUPERAR A</b>	<b>1,000,000.00</b>	<b>0.00</b>	<b>0.00</b>	<b>0.00</b>	<b>1,000,000.00</b>	<b>0.00</b>	<b>0.00</b>
<b>CORTO PLAZO</b>							
<b>INGRESOS DEVENGADOS POR PARTICIPACIONES Y</b>	<b>1,000,000.00</b>	<b>0.00</b>	<b>0.00</b>	<b>0.00</b>	<b>1,000,000.00</b>	<b>0.00</b>	<b>0.00</b>






**MUNICIPIO DE COQUIMATLAN, COL.**  
 Sistema Integral de Contabilidad Gubernamental  
**ANALISIS DE SALDOS CONTABLES**  
**DEL 1 DE OCTUBRE AL 31 DE OCTUBRE DE 2023**

Descripción	Saldo Anterior		Movimientos		Saldo Actual	
	Debe	Haber	Debe	Haber	Debe	Haber
<b>APORTACIONES FEDERALES</b>						
<b>CONVENIOS</b>						
<b>APOYOS EXTRAORDINARIOS</b>	1,000,000.00	0.00	0.00	0.00	1,000,000.00	0.00
APOYOS EXTRAORDINARIOS DE GOBIERNO DEL ESTADO	1,000,000.00	0.00	0.00	0.00	1,000,000.00	0.00
<b>DEUDORES POR ANTICIPOS DE TESORERIA A CORTO PLAZO</b>	33,978.06	0.00	72,638.86	80,638.86	25,978.06	0.00
<b>DEUDORES POR FONDOS REVOLVENTES</b>	33,978.06	0.00	72,638.86	80,638.86	25,978.06	0.00
<b>PRESIDENCIA MUNICIPAL</b>						
PRECIADO BEAS ENRIQUE	0.00	10,892.93	0.00	0.00	0.00	10,892.93
SALVADOR FUENTES PEDROZA	710.00	6.00	0.00	0.00	0.00	6.00
PIZANO PEREZ MAYRA CITLALI	0.00	0.00	0.00	0.00	710.00	0.00
EUGENIA MARGARITA JIMENEZ COBIAN	0.00	10,357.34	0.00	0.00	0.00	10,357.34
		109.59	0.00	0.00	0.00	109.59
JOSE GUADALUPE BENAVIDES FLORIAN	0.00	1,130.00	0.00	0.00	0.00	1,130.00
<b>OFICIALÍA MAYOR</b>	37,032.41	0.00	72,638.86	80,638.86	29,032.41	0.00
SERGIO HERNANDEZ TORRES	26.21	0.00	0.00	0.00	26.21	0.00
MONICA LIZETTE GUTIERREZ MENDOZA	6,277.41	0.00	0.00	0.00	6,277.41	0.00
VERONICA CALVARIO MONTAÑO ENRIQUE ALEJANDRO PRECIADO URISTA	4,990.00	0.00	0.00	0.00	4,990.00	0.00
	500.00	0.00	0.00	0.00	500.00	0.00
ARTURO SERAFIN HERNANDEZ SANTANA	500.00	0.00	0.00	0.00	500.00	0.00
FRANCISCO ANDRADE SANCHEZ JOSE MANUEL SANCHEZ VAZQUEZ DIAZ DECENA AARON SINAI LEONOR ALCARAZ MANZO ADAME GUTIERREZ MA. GUADALUPE	0.00	5,389.24	0.00	0.00	0.00	5,389.24
<b>TESORERIA MUNICIPAL</b>	12,659.75	0.00	0.00	0.00	12,659.75	0.00
DELGADO RAMIREZ JACQUELINE FLORA MIREYA UREÑA JARA JESUS LOPEZ GARCIA ENRIQUE FIGUEROA FAJARDO ESTEBAN AVALOS VAZQUEZ	0.00	0.10	0.00	0.00	0.10	0.00
	3,000.00	0.00	0.00	0.00	3,000.00	0.00
	5,000.00	0.00	0.00	0.00	5,000.00	0.00
	0.00	0.15	0.00	0.00	0.15	0.00
<b>DEPENDENCIAS SERVICIOS</b>	4,660.00	0.00	0.00	0.00	4,660.00	0.00
	110.35	0.00	0.00	0.00	110.35	0.00




**MUNICIPIO DE COQUIMATLAN, COL.**  
 Sistema Integral de Contabilidad Gubernamental  
**ANALISIS DE SALDOS CONTABLES**  
**DEL 1 DE OCTUBRE AL 31 DE OCTUBRE DE 2023**

Descripción	Saldo Anterior		Movimientos		Saldo Actual	
	Debe	Haber	Debe	Haber	Debe	Haber
<b>PÚBLICOS</b>						
ROGELIO RAMIREZ ARIAS	110.35	0.00	0.00	0.00	110.35	0.00
<b>DEPENDENCIAS OBRAS PÚBLICAS Y/O DESARROLLO URBANO</b>	<b>0.00</b>	<b>4,931.52</b>	<b>0.00</b>	<b>0.00</b>	<b>0.00</b>	<b>4,931.52</b>
SERGIO ALEJANDRO POLANCO CABELLOS	0.00	4,931.52	0.00	0.00	0.00	4,931.52
<b>PRESTAMOS OTORGADOS A CORTO PLAZO</b>	<b>17,927,820.74</b>	<b>0.00</b>	<b>0.00</b>	<b>119,000.00</b>	<b>17,808,820.74</b>	<b>0.00</b>
<b>PRÉSTAMOS AL SECTOR PÚBLICO</b>	<b>17,927,820.74</b>	<b>0.00</b>	<b>0.00</b>	<b>119,000.00</b>	<b>17,808,820.74</b>	<b>0.00</b>
<b>PRÉSTAMOS PARA ENTIDADES DE LA ADMINISTRACIÓN PARAMUNICIPAL</b>	<b>17,927,820.74</b>	<b>0.00</b>	<b>0.00</b>	<b>119,000.00</b>	<b>17,808,820.74</b>	<b>0.00</b>
COMISION DE AGUA POTABLE	17,860,467.74	0.00	0.00	119,000.00	17,741,467.74	0.00
SAT	67,353.00	0.00	0.00	0.00	67,353.00	0.00
<b>DERECHOS A RECIBIR BIENES O SERVICIOS</b>	<b>4,423,288.12</b>	<b>0.00</b>	<b>0.00</b>	<b>1,152,841.10</b>	<b>3,270,447.02</b>	<b>0.00</b>
<b>ANTICIPO A PROVEEDORES POR ADQUISICIÓN DE BIENES Y PRESTACIÓN DE SERVICIOS A CORTO PLAZO</b>	<b>1,890,527.96</b>	<b>0.00</b>	<b>0.00</b>	<b>0.00</b>	<b>1,890,527.96</b>	<b>0.00</b>
<b>ANTICIPO A PROVEEDORES POR ADQUISICIÓN DE BIENES DE CONSUMO</b>	<b>1,679,753.49</b>	<b>0.00</b>	<b>0.00</b>	<b>0.00</b>	<b>1,679,753.49</b>	<b>0.00</b>
OMETEOTL LEON URIBE CASTILLO	150,000.00	0.00	0.00	0.00	150,000.00	0.00
DIF MUNICIPAL COQUIMATLAN	309,759.56	0.00	0.00	0.00	309,759.56	0.00
SIRIA SARAI ESPINOSA OSEGUERA	278,920.13	0.00	0.00	0.00	278,920.13	0.00
RAFAEL MENDOZA GODINEZ	16,000.00	0.00	0.00	0.00	16,000.00	0.00
PLASENCIA ACUEDUCTO SA DE CV	6,370.00	0.00	0.00	0.00	6,370.00	0.00
FLORENCIO MENDEZ GUTIERREZ	5,000.00	0.00	0.00	0.00	5,000.00	0.00
MA. CARMEN RAMIREZ BARRERA	35,825.00	0.00	0.00	0.00	35,825.00	0.00
NETZAHUALCOYOTL AMEZCUA RENTERIA	24,000.00	0.00	0.00	0.00	24,000.00	0.00
JAVIER GONZALEZ CHAVEZ	47,425.30	0.00	0.00	0.00	47,425.30	0.00
CARLOS MUÑOZ DEL RIO	38,999.86	0.00	0.00	0.00	38,999.86	0.00
PEDRO MICHEL COBIAN	16,109.00	0.00	0.00	0.00	16,109.00	0.00
PLAYERAS Y CAMISAS DE COLIMA S. DE R.L. DE C.V.	162,946.72	0.00	0.00	0.00	162,946.72	0.00
FLORENCIO LARIOS GAYTAN S.A DE C.V.	10,000.00	0.00	0.00	0.00	10,000.00	0.00




MUNICIPIO DE COQUIMATLAN, COL.  
Sistema Integral de Contabilidad Gubernamental  
ANALISIS DE SALDOS CONTABLES  
DEL 1 DE OCTUBRE AL 31 DE OCTUBRE DE 2023

Descripción	Saldo Anterior		Movimientos		Saldo Actual	
	Debe	Haber	Debe	Haber	Debe	Haber
BOGAR GERZAIN VALDOVINOS GIL	0.00	0.20	0.00	0.00	0.00	0.20
ERNESTO RAMOS LOPEZ	2,250.00	0.00	0.00	0.00	2,250.00	0.00
FERNANDO ORTIZ PEREZ	6,090.00	0.00	0.00	0.00	6,090.00	0.00
STAR PUBLICIDAD E IMPRESION, S.A. DE C.V.	24,630.28	0.00	0.00	0.00	24,630.28	0.00
JUAN GABRIEL NUÑEZ BAUTISTA	67,312.00	0.00	0.00	0.00	67,312.00	0.00
JOSE TORRES GARCIA	0.00	18,532.16	0.00	0.00	0.00	18,532.16
MACIAS JORGE ALEJANDRO	4,000.00	0.00	0.00	0.00	4,000.00	0.00
JORGE MANUEL PADILLA CONTRERAS	228,072.00	0.00	0.00	0.00	228,072.00	0.00
YOLANDA JIMENEZ VIDRIO	30,000.00	0.00	0.00	0.00	30,000.00	0.00
LUIS FRANCISCO LOPEZ MONTAÑO	10,000.00	0.00	0.00	0.00	10,000.00	0.00
CRISTINA GUERRERO GALLEGOS	1,276.00	0.00	0.00	0.00	1,276.00	0.00
J. JESUS GONZALEZ HERNANDEZ	14,500.00	0.00	0.00	0.00	14,500.00	0.00
EDGAR OCTAVIO GONZALEZ MEDINA	208,800.00	0.00	0.00	0.00	208,800.00	0.00
<b>ANTICIPO A PROVEEDORES POR PRESTACION DE SERVICIOS</b>	<b>210,774.47</b>	<b>0.00</b>	<b>0.00</b>	<b>0.00</b>	<b>210,774.47</b>	<b>0.00</b>
ENRIQUE ALEJANDRO PRECIADO URISTA	86,428.47	0.00	0.00	0.00	86,428.47	0.00
GUILLERMO NAVARRO OCHOA	30,000.00	0.00	0.00	0.00	30,000.00	0.00
MENESES FLORES FELIPE	30,000.00	0.00	0.00	0.00	30,000.00	0.00
LUIS ALFONSO MACIAS ZEPEDA	10,000.00	0.00	0.00	0.00	10,000.00	0.00
CORPORATIVO ELECTRICO TAPATIO	54,346.00	0.00	0.00	0.00	54,346.00	0.00
<b>ANTICIPO A CONTRATISTAS POR OBRAS PÚBLICAS A CORTO PLAZO</b>	<b>2,532,760.16</b>	<b>0.00</b>	<b>0.00</b>	<b>1,152,841.10</b>	<b>1,379,919.06</b>	<b>0.00</b>
<b>ANTICIPOS A CONTRATISTAS DE OBRA PÚBLICA POR EJERCICIO FISCAL</b>	<b>2,080,867.59</b>	<b>0.00</b>	<b>0.00</b>	<b>1,152,841.10</b>	<b>928,026.49</b>	<b>0.00</b>
<b>ANTICIPOS EJERCICIO FISCAL 2012</b>	<b>2,080,867.59</b>	<b>0.00</b>	<b>0.00</b>	<b>1,152,841.10</b>	<b>928,026.49</b>	<b>0.00</b>
<b>ANTICIPO A CONTRATISTAS FAIS</b>	<b>2,047,948.02</b>	<b>0.00</b>	<b>0.00</b>	<b>1,152,841.10</b>	<b>895,106.92</b>	<b>0.00</b>
GILDARDO ALVAREZ PULIDO	50,000.00	0.00	0.00	0.00	50,000.00	0.00
CASTILLO TRINIDAD Y ASOCIADOS S.A. DE C.V.	0.00	0.01	0.00	0.00	0.00	0.01
FRANCISCO VEGA CARRILLO	6,890.00	0.00	0.00	0.00	6,890.00	0.00
MARIO CEBALLOS GOMEZ	179,283.20	0.00	0.00	0.00	179,283.20	0.00
JESUS MENDOZA DE HOYOS	134,858.18	0.00	0.00	0.00	134,858.18	0.00
ADALBERTO PINEDA DELGADO	59,856.10	0.00	0.00	0.00	59,856.10	0.00




MUNICIPIO DE COQUIMATLAN, COL.  
Sistema Integral de Contabilidad Gubernamental  
ANALISIS DE SALDOS CONTABLES  
DEL 1 DE OCTUBRE AL 31 DE OCTUBRE DE 2023

Descripción	Saldo Anterior		Movimientos		Saldo Actual	
	Debe	Haber	Debe	Haber	Debe	Haber
CONSTRUCTORA GARIVO	179,708.92	0.00	0.00	179,708.92	0.00	0.00
SOCIEDAD ANONIMA DE CAPITAL VARIABLE						
SEPRACOMA SOCIEDAD ANONIMA DE CAPITAL VARIABLE	89,524.67	0.00	0.00	0.00	89,524.67	0.00
JAIIME ALEJANDRO PIZANO SILVA	479,037.41	0.00	0.00	0.00	479,037.41	0.00
AARON GALVAN GUTIERREZ	209,798.75	0.00	0.00	0.00	209,798.75	0.00
CONSTRUCTORA Y URBANIZADORA AMSAES SA DE CV	658,990.80	0.00	0.00	658,990.80	0.00	0.00
<b>ANTICIPOS A CONTRATISTAS DE OBRA PÚBLICA CON RECURSOS TRANSFERIDOS DE PROGRAMA 3X1 PARA MIGRANTES</b>	<b>32,919.57</b>	<b>0.00</b>	<b>0.00</b>	<b>0.00</b>	<b>32,919.57</b>	<b>0.00</b>
GILDARDO ALVAREZ PULIDO	13,919.57	0.00	0.00	0.00	13,919.57	0.00
CONSTRUCCION Y MANTENIMIENTO EMACOL S.C.	19,000.00	0.00	0.00	0.00	19,000.00	0.00
SIGPOT	451,892.57	0.00	0.00	0.00	451,892.57	0.00
<b>ACTIVO NO CIRCULANTE</b>	<b>225,312,123.37</b>	<b>0.00</b>	<b>5,155,297.75</b>	<b>0.00</b>	<b>230,467,421.12</b>	<b>0.00</b>
<b>BIENES INMUEBLES, INFRAESTRUCTURA Y CONSTRUCCIONES EN PROCESO</b>	<b>205,703,194.49</b>	<b>0.00</b>	<b>4,865,611.96</b>	<b>0.00</b>	<b>210,568,806.45</b>	<b>0.00</b>
<b>VIVIENDAS</b>	<b>6,624,464.03</b>	<b>0.00</b>	<b>0.00</b>	<b>0.00</b>	<b>6,624,464.03</b>	<b>0.00</b>
VIVIENDAS EN ZONAS MARGINADAS	4,174,464.03	0.00	0.00	0.00	4,174,464.03	0.00
OTRAS VIVIENDAS PARA FINES DEL ENTE PÚBLICO	2,450,000.00	0.00	0.00	0.00	2,450,000.00	0.00
<b>EDIFICIOS NO HABITACIONALES</b>	<b>10,694,900.32</b>	<b>0.00</b>	<b>0.00</b>	<b>0.00</b>	<b>10,694,900.32</b>	<b>0.00</b>
UNIDADES DEPORTIVAS, PARQUES Y JARDINES	10,706,239.72	0.00	0.00	0.00	10,706,239.72	0.00
ESTACIONAMIENTOS Y APARCADEROS	0.00	11,339.40	0.00	0.00	0.00	11,339.40
<b>CONSTRUCCIONES EN PROCESO EN BIENES DE DOMINIO PÚBLICO</b>	<b>167,797,795.71</b>	<b>0.00</b>	<b>4,865,611.96</b>	<b>0.00</b>	<b>172,663,407.67</b>	<b>0.00</b>
<b>EDIFICACIÓN HABITACIONAL EN PROCESO</b>	<b>10,466,130.55</b>	<b>0.00</b>	<b>0.00</b>	<b>0.00</b>	<b>10,466,130.55</b>	<b>0.00</b>
AMPLIACION DE VIVIENDA	10,466,130.55	0.00	0.00	0.00	10,466,130.55	0.00
<b>EDIFICACIÓN NO HABITACIONAL EN PROCESO</b>	<b>19,324,135.54</b>	<b>0.00</b>	<b>0.00</b>	<b>0.00</b>	<b>19,324,135.54</b>	<b>0.00</b>
UNIDADES DEPORTIVAS, PARQUES Y JARDINES	11,785,777.88	0.00	0.00	0.00	11,785,777.88	0.00
EDIFICIOS PARA RECREACIÓN,	7,538,357.66	0.00	0.00	0.00	7,538,357.66	0.00




**MUNICIPIO DE COQUIMATLAN, COL.**  
Sistema Integral de Contabilidad Gubernamental  
**ANALISIS DE SALDOS CONTABLES**  
**DEL 1 DE OCTUBRE AL 31 DE OCTUBRE DE 2023**

Descripción	Saldo Anterior		Movimientos		Saldo Actual	
	Debe	Haber	Debe	Haber	Debe	Haber
ESPECTACULOS Y DE CONVIVENCIA SOCIAL EN ESPACIOS PÚBLICOS						
<b>CONSTRUCCIÓN DE OBRAS PARA EL ABASTECIMIENTO DE AGUA, PETRÓLEO, GAS, ELECTRICIDAD Y TELECOMUNICACIONES EN PROCESO</b>	<b>14,692,714.68</b>	<b>0.00</b>	<b>599,029.72</b>	<b>0.00</b>	<b>15,291,744.40</b>	<b>0.00</b>
CONSTRUCCIÓN DE OBRAS PARA EL ABASTECIMIENTO DE AGUA	14,692,714.68	0.00	599,029.72	0.00	15,291,744.40	0.00
<b>DIVISION DE TERRENOS Y CONSTRUCCIÓN DE OBRAS DE URBANIZACIÓN EN PROCESO</b>	<b>107,048,521.43</b>	<b>0.00</b>	<b>1,909,674.98</b>	<b>0.00</b>	<b>108,958,196.41</b>	<b>0.00</b>
CONSTRUCCIÓN DE BARDAS PERIMETRALES PARA LA DIVISIÓN DE TERRENOS	131,652.17	0.00	0.00	0.00	131,652.17	0.00
CONSTRUCCIÓN DE OBRAS DE VIALIDADES	11,090,940.14	0.00	883,015.57	0.00	11,973,955.71	0.00
CONSTRUCCIÓN DE OBRAS DE DRENAJE Y ALCANTARILLADO	26,737,174.55	0.00	698,768.76	0.00	27,435,943.31	0.00
CONSTRUCCIÓN DE OBRAS DE BANQUETAS, RAMPAS Y MACHUELOS	2,588,101.14	0.00	327,890.65	0.00	2,915,991.79	0.00
CONSTRUCCIÓN DE OBRAS DE ALUMBRADO PÚBLICO	18,879,491.29	0.00	0.00	0.00	18,879,491.29	0.00
CONSTRUCCIÓN DE OBRAS DE PASOS PEATONALES, PUENTES Y SIMILARES	2,582,683.86	0.00	0.00	0.00	2,582,683.86	0.00
CONSTRUCCIÓN DE OTRAS OBRAS DE URBANIZACIÓN	45,038,478.28	0.00	0.00	0.00	45,038,478.28	0.00
<b>CONSTRUCCIÓN DE VÍAS DE COMUNICACIÓN EN PROCESO</b>	<b>1,929,860.45</b>	<b>0.00</b>	<b>1,752,535.35</b>	<b>0.00</b>	<b>3,682,395.80</b>	<b>0.00</b>
CONSTRUCCIÓN DE CAMINOS RURALES	1,929,860.45	0.00	1,752,535.35	0.00	3,682,395.80	0.00
<b>OTRAS CONSTRUCCIONES DE INGENIERÍA CIVIL U OBRA PESADA EN PROCESO</b>	<b>7,410,135.56</b>	<b>0.00</b>	<b>0.00</b>	<b>0.00</b>	<b>7,410,135.56</b>	<b>0.00</b>
OTRAS CONSTRUCCIONES EN PROCESO	7,410,135.56	0.00	0.00	0.00	7,410,135.56	0.00
<b>INSTALACIONES Y EQUIPAMIENTO EN CONSTRUCCIONES EN PROCESO</b>	<b>4,092,405.93</b>	<b>0.00</b>	<b>0.00</b>	<b>0.00</b>	<b>4,092,405.93</b>	<b>0.00</b>
VIVIENDAS EN ZONAS MARGINADAS	349,999.84	0.00	0.00	0.00	349,999.84	0.00
CONSTRUCCIÓN DE OBRAS DE	596,993.48	0.00	0.00	0.00	596,993.48	0.00




MUNICIPIO DE COQUIMATLAN, COL.  
Sistema Integral de Contabilidad Gubernamental  
ANALISIS DE SALDOS CONTABLES  
DEL 1 DE OCTUBRE AL 31 DE OCTUBRE DE 2023

Descripción	Saldo Anterior		Movimientos		Saldo Actual	
	Debe	Haber	Debe	Haber	Debe	Haber
<b>VIALIDADES</b>						
CONSTRUCCIÓN DE OBRAS DE DRENAJE Y ALCANTARILLADO	1,009,683.46	0.00	0.00	0.00	1,009,683.46	0.00
CONSTRUCCIÓN DE OBRAS DE ALUMBRADO PUBLICO	2,135,729.15	0.00	0.00	0.00	2,135,729.15	0.00
<b>TRABAJOS DE ACABADOS EN EDIFICACIONES Y OTROS TRABAJOS ESPECIALIZADOS EN PROCESO</b>	<b>2,833,891.57</b>	<b>0.00</b>	<b>604,371.91</b>	<b>0.00</b>	<b>3,438,263.48</b>	<b>0.00</b>
UNIDADES DEPORTIVAS, PARQUES Y JARDINES	1,745,206.19	0.00	604,371.91	0.00	2,349,578.10	0.00
CONSTRUCCIÓN DE OTRAS OBRAS DE URBANIZACIÓN	1,088,685.38	0.00	0.00	0.00	1,088,685.38	0.00
<b>CONSTRUCCIONES EN PROCESO EN BIENES PROPIOS</b>	<b>20,586,034.43</b>	<b>0.00</b>	<b>0.00</b>	<b>0.00</b>	<b>20,586,034.43</b>	<b>0.00</b>
<b>DIVISION DE TERRENOS Y CONSTRUCCIÓN DE OBRAS DE URBANIZACIÓN EN PROCESO</b>	<b>1,793,176.51</b>	<b>0.00</b>	<b>0.00</b>	<b>0.00</b>	<b>1,793,176.51</b>	<b>0.00</b>
CONSTRUCCIÓN DE OBRAS DE VIALIDADES	1,344,691.21	0.00	0.00	0.00	1,344,691.21	0.00
CONSTRUCCIÓN DE OBRAS DE ALUMBRADO PUBLICO	102,416.12	0.00	0.00	0.00	102,416.12	0.00
CONSTRUCCIÓN DE OTRAS OBRAS DE URBANIZACIÓN	346,069.18	0.00	0.00	0.00	346,069.18	0.00
<b>OTRAS CONSTRUCCIONES DE INGENIERÍA CIVIL U OBRA PESADA EN PROCESO</b>	<b>4,894,008.45</b>	<b>0.00</b>	<b>0.00</b>	<b>0.00</b>	<b>4,894,008.45</b>	<b>0.00</b>
OTRAS CONSTRUCCIONES EN PROCESO	4,894,008.45	0.00	0.00	0.00	4,894,008.45	0.00
<b>INSTALACIONES Y EQUIPAMIENTO EN CONSTRUCCIONES EN PROCESO</b>	<b>357,567.56</b>	<b>0.00</b>	<b>0.00</b>	<b>0.00</b>	<b>357,567.56</b>	<b>0.00</b>
EDIFICIOS PARA OFICINAS ADMINISTRATIVAS Y DE SERVICIOS AL PÚBLICO	200,395.00	0.00	0.00	0.00	200,395.00	0.00
OTRAS CONSTRUCCIONES EN PROCESO	157,172.56	0.00	0.00	0.00	157,172.56	0.00
<b>TRABAJOS DE ACABADOS EN EDIFICACIONES Y OTROS TRABAJOS ESPECIALIZADOS EN PROCESO</b>	<b>13,541,281.91</b>	<b>0.00</b>	<b>0.00</b>	<b>0.00</b>	<b>13,541,281.91</b>	<b>0.00</b>
CONSTRUCCIÓN DE OTRAS OBRAS	13,541,281.91	0.00	0.00	0.00	13,541,281.91	0.00



**MUNICIPIO DE COQUIMATLAN, COL.**  
Sistema Integral de Contabilidad Gubernamental  
**ANALISIS DE SALDOS CONTABLES**  
**DEL 1 DE OCTUBRE AL 31 DE OCTUBRE DE 2023**


Descripción	Saldo Anterior		Movimientos		Saldo Actual	
	Debe	Haber	Debe	Haber	Debe	Haber
<b>DE URBANIZACIÓN</b>						
<b>BIENES MUEBLES</b>	<b>18,222,485.96</b>	<b>0.00</b>	<b>87,528.00</b>	<b>0.00</b>	<b>18,310,013.96</b>	<b>0.00</b>
<b>MOBILIARIO Y EQUIPO DE ADMINISTRACIÓN</b>	<b>15,873,089.51</b>	<b>0.00</b>	<b>87,528.00</b>	<b>0.00</b>	<b>15,960,617.51</b>	<b>0.00</b>
MUEBLES DE OFICINA Y ESTANTERÍA	39,510.01	0.00	0.00	0.00	39,510.01	0.00
EQUIPO DE CÓMPUTO Y DE TECNOLOGÍAS DE LA INFORMACIÓN	118,208.64	0.00	87,528.00	0.00	205,736.64	0.00
OTROS MOBILIARIOS Y EQUIPOS DE ADMINISTRACIÓN	4,062,251.63	0.00	0.00	0.00	4,062,251.63	0.00
BIENES DE INVENTARIO SALDOS INICIALES	9,727,501.22	0.00	0.00	0.00	9,727,501.22	0.00
12 ESCRITORIOS DE 1.2 X .60 X .75 (9 CERZO Y 3 CHOCOLATES)	17,956.80	0.00	0.00	0.00	17,956.80	0.00
8 MESAS PARA COMPUTADORAS DE .6 X .40 X .75 COLOR CERZO	5,382.40	0.00	0.00	0.00	5,382.40	0.00
7 MESAS PAR AIMPRESORAS DE .6 X .40 X .75 COLOR NEGRO	4,790.80	0.00	0.00	0.00	4,790.80	0.00
3 ARCHIVEROS DE 3 GAVETAS COLOR CERZO CON NEGRO	8,630.40	0.00	0.00	0.00	8,630.40	0.00
37 SILLAS DE VISTA COLOR CAFE NEGRO BITONADO	11,803.00	0.00	0.00	0.00	11,803.00	0.00
12 SILLAS SECRETARIALES CON BRAZO COLOR NEGRO	13,858.75	0.00	0.00	0.00	13,858.75	0.00
12 SILLON SEMI EJECUTIVO COLOR NEGRO	14,343.17	0.00	0.00	0.00	14,343.17	0.00
6 CONJUNTO DANES COLOR CHOCOLATE	79,448.40	0.00	0.00	0.00	79,448.40	0.00
1 MOSTRADOR DE 2.4 X .60 X 1.10 COLOR CHOCOLATE	8,676.80	0.00	0.00	0.00	8,676.80	0.00
1 CAJONERA TRIPLE COLOR CHOCOLATE	1,496.40	0.00	0.00	0.00	1,496.40	0.00
2 MODULOS EN I DE 1.40 X 1.60 X .60 X .45 X .75 COLOR CERZO	2,934.80	0.00	0.00	0.00	2,934.80	0.00
2 LATERALES CON CAJONERAS COLOR CERZO CON NEGRO	2,760.80	0.00	0.00	0.00	2,760.80	0.00
1 LIBRERO DE .86 X .40 X 1.90	3,306.00	0.00	0.00	0.00	3,306.00	0.00
1 MODULO DE 2.00 X 2.00 X 1.60 X .40 X .75 COLOR CERZO CON NEGRO	6,820.80	0.00	0.00	0.00	6,820.80	0.00
2 LIBREROS DE 1.00 X .40 X 1.20 CON PUERTAS COLOR CERZO/NEGRO	8,584.00	0.00	0.00	0.00	8,584.00	0.00



MUNICIPIO DE COQUIMATLAN, COL.  
Sistema Integral de Contabilidad Gubernamental  
ANALISIS DE SALDOS CONTABLES  
DEL 1 DE OCTUBRE AL 31 DE OCTUBRE DE 2023


Descripción	Saldo Anterior		Movimientos		Saldo Actual	
	Debe	Haber	Debe	Haber	Debe	Haber
3 LIBRESOS DE 2.40X.40X1.14 CON ENTREPAÑOS Y PUESTAS	16,356.00	0.00	0.00	0.00	16,356.00	0.00
1 LIBRESO DE 2.40 X .40 X .86 CON ENTREPAÑOS Y PUESTAS	4,616.80	0.00	0.00	0.00	4,616.80	0.00
1 MODULO DE RECEPCION DE 7.40X.60X1.10 CON REPISA	11,414.40	0.00	0.00	0.00	11,414.40	0.00
5 PORTA TECLADO DESLIZABLE COLOR CEREZO CON NEGRO	1,682.00	0.00	0.00	0.00	1,682.00	0.00
5 PORTA CPU MOVILCOLOR CEREZO CON NEGRO	1,566.00	0.00	0.00	0.00	1,566.00	0.00
5 CAJONERA UN CAJON LAPICERO Y UNO DE ARCHIVO	3,648.20	0.00	0.00	0.00	3,648.20	0.00
1 MEZA PARA IMPRESORA DE 1.00X.50X.75 CEREZO CON NEGRO	1,148.40	0.00	0.00	0.00	1,148.40	0.00
1 MESA DE JUNATS DE 1.60X.80X.75 COLOR CHOCOLATE	1,728.40	0.00	0.00	0.00	1,728.40	0.00
1 LIBRERO DE 1.40X.40X2.00 CON PUERTAS COLOR CHOCOLATE	9,744.00	0.00	0.00	0.00	9,744.00	0.00
1 LIBRERO DE 1.70X.40X2 CON PUETAS COLOR CHOCOLATE	8,584.00	0.00	0.00	0.00	8,584.00	0.00
6 SILLAS DE VISTA COLOR CAFE NEGRO BITONADO	3,062.40	0.00	0.00	0.00	3,062.40	0.00
1 MESA DE CENTRO DE .80X.40X.55 COLOR CHOCOLATE	719.20	0.00	0.00	0.00	719.20	0.00
10 SILLONES CH-100 COLOR NEGRO CROMADOS	33,524.00	0.00	0.00	0.00	33,524.00	0.00
1 SILLON OHE-205 CROMADO COLOR NEGRO	6,262.84	0.00	0.00	0.00	6,262.84	0.00
1 MESA DE JUNATS EN FORMA DE U DE 5.00X.60X.75	11,576.80	0.00	0.00	0.00	11,576.80	0.00
2 LIBREROS DE .65X.40X.90 CON PUERTAS COLOR CHOCOLATE	14,414.16	0.00	0.00	0.00	14,414.16	0.00
1 ESCRITORIO DE 2.40X.80X.75 CON CAJONERA Y LATERAL CON CAJONERA	18,700.94	0.00	0.00	0.00	18,700.94	0.00
1 MESA DE CENTRO CON CRISTAL DE .80X.40X.55 COLOR CHOCOLATE	1,532.86	0.00	0.00	0.00	1,532.86	0.00
2 MESA ESQUINERA DE 60X60 CON CRISTAL COLOR CHOCOLATE	2,737.60	0.00	0.00	0.00	2,737.60	0.00
1 GAVETA COLGANTE DE 1.00X.40X.40 COLOR CEREZO CON NEGRO	2,030.00	0.00	0.00	0.00	2,030.00	0.00






MUNICIPIO DE COQUIMATLAN, COL.  
Sistema Integral de Contabilidad Gubernamental  
ANALISIS DE SALDOS CONTABLES  
DEL 1 DE OCTUBRE AL 31 DE OCTUBRE DE 2023

Descripción	Saldo Anterior		Movimientos		Saldo Actual	
	Debe	Haber	Debe	Haber	Debe	Haber
1 MUEBLE PARA RED DE .86X.40X1.80 CON PATAS COLOR CREZO	4,292.00	0.00	0.00	0.00	4,292.00	0.00
1 ESCRITORIO DE 1.50X.60X.75 CON LATERAL DE 1.10X.45X.75 Y LIBRERO	6,878.80	0.00	0.00	0.00	6,878.80	0.00
3 CUBIERTAS DE ESCRITORIO DE 1.80X.75 DE 28 MM COLOR CHOCOLATE	3,584.40	0.00	0.00	0.00	3,584.40	0.00
3 PUENTES DE .90X.40 CON PORTA TECLADO	3,375.60	0.00	0.00	0.00	3,375.60	0.00
1 GAVETA COLGANTE DE 1.20X.40X.40 CONTRES PUERTAS	1,914.00	0.00	0.00	0.00	1,914.00	0.00
1 LIBRERO DE 1.10X.40X1.82 CON PUERTAS COLOR CHOCOLATE	4,628.40	0.00	0.00	0.00	4,628.40	0.00
1 MESA DE .70X.40X.72 CON ENTREPAÑO Y RODAJAS	800.40	0.00	0.00	0.00	800.40	0.00
1 MESA DE .70X.40X.75 CON ENTREPAÑOS Y NIVELADORES	754.00	0.00	0.00	0.00	754.00	0.00
1 MUEBLE TIPO GAVETA PARA COCINETA DE 1.76X.40X.60 CON PUERTAS COLOR CHOCOLATE	2,894.20	0.00	0.00	0.00	2,894.20	0.00
1 MUEBLE APARENTE DE 2.05X.60X.83 PARA COCINETA COLOR CHOCOLATE	2,424.40	0.00	0.00	0.00	2,424.40	0.00
1 MUEBLE TIPO GAVETA COLGANTE DE 1.47X.63X.60 CON PUERTAS COLOR CHOCOLATE	4,123.80	0.00	0.00	0.00	4,123.80	0.00
1 MUEBLE APARENTE DE 1.47X.63X93 CON PUERTAS COLOR CHOCOLATE	3,027.60	0.00	0.00	0.00	3,027.60	0.00
1 NICHOPARA BANDERA DE TRES NIVELES COLOR CHOCOLATE	2,668.00	0.00	0.00	0.00	2,668.00	0.00
1 MESA DE CENTRO DE .80X.80 CON CRISTAL COLOR CHOCOLATE	2,367.56	0.00	0.00	0.00	2,367.56	0.00
1 CUBIERTA DE CRISTAL DE 1.90X.80	807.36	0.00	0.00	0.00	807.36	0.00
1 CUBIERTA DE CRISTAL DE 1.55X.40	330.60	0.00	0.00	0.00	330.60	0.00
1 CUBIERTA DE CRISTAL DE 2.10X.40	451.22	0.00	0.00	0.00	451.22	0.00
1 STAND DE PASTICO CORRUGADO 100% POLIPROPILENO	3,543.80	0.00	0.00	0.00	3,543.80	0.00
1 SALA MOD MANCHESTER 3-2-1	9,350.00	0.00	0.00	0.00	9,350.00	0.00
1 RP-8010-IV SILLON EJEC. RESP. ALTO INORY MEC KNEE-TIL	6,495.77	0.00	0.00	0.00	6,495.77	0.00
2 OHV-54 SILLON DE VISTA CALEA	3,245.68	0.00	0.00	0.00	3,245.68	0.00




MUNICIPIO DE COQUIMATLAN, COL.  
Sistema Integral de Contabilidad Gubernamental  
ANALISIS DE SALDOS CONTABLES  
DEL 1 DE OCTUBRE AL 31 DE OCTUBRE DE 2023

Descripción	Saldo Anterior		Movimientos		Saldo Actual	
	Debe	Haber	Debe	Haber	Debe	Haber
IVORY						
2 PODADORAS MURRAY 6.5HP BOLSA 22 LL 44	11,999.99	0.00	0.00	0.00	11,999.99	0.00
1 IMPRESORA MULTIFUNCIONAL HP F3050	1,200.00	0.00	0.00	0.00	1,200.00	0.00
1 ESTUFA ACROS MOD AFT1800T	4,593.01	0.00	0.00	0.00	4,593.01	0.00
1 BASCULA CON ESTIRAMIENTO CAMRY	4,749.97	0.00	0.00	0.00	4,749.97	0.00
13 BASCULA DE PUIISO SENCILLA CAMRY	8,840.05	0.00	0.00	0.00	8,840.05	0.00
2 SET BAUNOMENTRO CON ESTETOSCOPIO DUPLEX LUMED	1,409.99	0.00	0.00	0.00	1,409.99	0.00
13 RADIOGRABADORA SONY MOD.CFD-RG880CP	51,350.11	0.00	0.00	0.00	51,350.11	0.00
1 REPRODUCTOR DE VIDEO SONY XGA VPL-EX100	7,500.00	0.00	0.00	0.00	7,500.00	0.00
1 LAPTOP SONY VPCYB35AL/S,PLATA	7,769.99	0.00	0.00	0.00	7,769.99	0.00
1 CAMARA DIGITAL SONY W570	9,928.95	0.00	0.00	0.00	9,928.95	0.00
1 MESA DE MAYO,CROMADA.DE 1.20X80MTS.	3,364.00	0.00	0.00	0.00	3,364.00	0.00
1 PORTAFOLIO PARA LA COMPUTADORA SONY VPCEK20ALW BLANCA	710.00	0.00	0.00	0.00	710.00	0.00
1 MEMORIA USB KINGSTON 16 GB	350.00	0.00	0.00	0.00	350.00	0.00
1 MEMORIA DE 16 GB SD PARA CAMARA SONY MOD.DSCW570	700.00	0.00	0.00	0.00	700.00	0.00
1 BOCINAS PARA COMPUTADORA ACTEK SERIE 370	600.00	0.00	0.00	0.00	600.00	0.00
1 LECTOR DE MEMORIA CON ENTRADA ESB	150.00	0.00	0.00	0.00	150.00	0.00
3 LICUADORA PROCTOR SILEX MOD. 5317R 3 VEL	2,367.06	0.00	0.00	0.00	2,367.06	0.00
4 VAPORERAS DE ACERO VASCONIA	2,640.02	0.00	0.00	0.00	2,640.02	0.00
5 CUCHARON PARA AGUA VASCONIA	399.91	0.00	0.00	0.00	399.91	0.00
1 SILLA SECRETARIAL MOD-E-20 NEGRO	785.00	0.00	0.00	0.00	785.00	0.00
3 SILLAS SECRETARIALES COLOR VINO	1,397.25	0.00	0.00	0.00	1,397.25	0.00
2 SILLAS SECRETARIALES ERGONOMICO	1,999.85	0.00	0.00	0.00	1,999.85	0.00
2 SILLA JIFA DE VISITANTE	598.00	0.00	0.00	0.00	598.00	0.00




MUNICIPIO DE COQUIMATLAN, COL.  
Sistema Integral de Contabilidad Gubernamental  
ANALISIS DE SALDOS CONTABLES  
DEL 1 DE OCTUBRE AL 31 DE OCTUBRE DE 2023

Descripción	Saldo Anterior		Movimientos		Saldo Actual	
	Debe	Haber	Debe	Haber	Debe	Haber
ESCALERA EXTENSION 494-28ESC.8.54 MTS.	2,116.00	0.00	0.00	0.00	2,116.00	0.00
8 COMPUTADORAS MARCA HP MS230LA 2GB	87,447.02	0.00	0.00	0.00	87,447.02	0.00
PORTATIL EEE PC 1001PXD-EM17	4,599.99	0.00	0.00	0.00	4,599.99	0.00
CAMARA CLEAR SHORT 30	247.02	0.00	0.00	0.00	247.02	0.00
PORTACAMARA	25.00	0.00	0.00	0.00	25.00	0.00
MOTOBOMBA CENTRIFUGA HORIZONTAL MARCA EVANS MODELO 4HME0200A	3,880.00	0.00	0.00	0.00	3,880.00	0.00
AIRE ACONDICIONADO TIPO MINI SPLIT	48,394.04	0.00	0.00	0.00	48,394.04	0.00
GATO DE PATIN 3 TONELADAS TORIN	2,400.00	0.00	0.00	0.00	2,400.00	0.00
EQUIPO KENWOOD MODELO TX 2302K, VHF , 16 CANALES, 5 WATTS	8,725.21	0.00	0.00	0.00	8,725.21	0.00
MOTOBOMBA 1" KOSHIN 1.5 HP	4,200.00	0.00	0.00	0.00	4,200.00	0.00
DESBROZADORA HUSQVARNA MODELO 345FR 45.7 CC	69,045.01	0.00	0.00	0.00	69,045.01	0.00
PODADORA MTD 6.25 HP 21 CON BOLSA 3 EN 1	5,999.99	0.00	0.00	0.00	5,999.99	0.00
TRACTOR HUSQVARNA 23HP KOHLER 46	54,900.00	0.00	0.00	0.00	54,900.00	0.00
RADIO KENWOOD TK2302 S-B102888	5,800.00	0.00	0.00	0.00	5,800.00	0.00
TELEFONO UNILINEA KY TS 5500	930.00	0.00	0.00	0.00	930.00	0.00
VEHICULO TOYOTA HILUX DOB. CAB SR MODELO 2014 (3)	746,068.98	0.00	0.00	0.00	746,068.98	0.00
SEIS COMPUTADORAS ARMADAS DOS MULTIFUNCIONAL LASER BROTHER MFC-8710DW	65,417.04	0.00	0.00	0.00	65,417.04	0.00
IMPRESORA EPSON L 120	12,191.60	0.00	0.00	0.00	12,191.60	0.00
LAP TOP BUNDLE NANI4	2,290.00	0.00	0.00	0.00	2,290.00	0.00
IMPRESORA HP DESIGNJET	48,099.59	0.00	0.00	0.00	48,099.59	0.00
REGULADOR DE VOLTAJE 300	87,114.46	0.00	0.00	0.00	87,114.46	0.00
NO BREAK SMART BIT	1,450.00	0.00	0.00	0.00	1,450.00	0.00
1 EQUIPO DE COMPUTO PORCESADOR INTEL 21.5 P	8,004.00	0.00	0.00	0.00	8,004.00	0.00
2 EQUIPO DE COMPUTO PROCESADOR INTEL 23 PL	8,305.00	0.00	0.00	0.00	8,305.00	0.00
8 EQUIPO COMPUTO PROCESADOR	19,540.00	0.00	0.00	0.00	19,540.00	0.00
	74,800.00	0.00	0.00	0.00	74,800.00	0.00




**MUNICIPIO DE COQUIMATLAN, COL.**  
Sistema Integral de Contabilidad Gubernamental  
**ANÁLISIS DE SALDOS CONTABLES**  
**DEL 1 DE OCTUBRE AL 31 DE OCTUBRE DE 2023**

Descripción	Saldo Anterior		Movimientos		Saldo Actual	
	Debe	Haber	Debe	Haber	Debe	Haber
INTEL 21.5 P						
1 EQUIPO DE COMPUTO PROCESADOR 15 4460	14,425.00	0.00	0.00	0.00	14,425.00	0.00
<b>MOBILIARIO Y EQUIPO EDUCACIONAL Y RECREATIVO</b>	<b>976,786.99</b>	<b>0.00</b>	<b>0.00</b>	<b>0.00</b>	<b>976,786.99</b>	<b>0.00</b>
CÁMARAS FOTOGRAFICAS Y DE VIDEO	12,998.99	0.00	0.00	0.00	12,998.99	0.00
OTRO MOBILIARIO Y EQUIPO EDUCACIONAL Y RECREATIVO	963,788.00	0.00	0.00	0.00	963,788.00	0.00
<b>EQUIPO DE DEFENSA Y SEGURIDAD</b>	<b>1,372,609.46</b>	<b>0.00</b>	<b>0.00</b>	<b>0.00</b>	<b>1,372,609.46</b>	<b>0.00</b>
OTROS BIENES MUEBLES PARA LA DEFENSA Y SEGURIDAD	1,372,609.46	0.00	0.00	0.00	1,372,609.46	0.00
<b>ACTIVOS DIFERIDOS</b>	<b>1,386,442.92</b>	<b>0.00</b>	<b>202,157.79</b>	<b>0.00</b>	<b>1,588,600.71</b>	<b>0.00</b>
<b>ESTUDIOS, FORMULACIÓN Y EVALUACIÓN DE PROYECTOS</b>	<b>1,386,442.92</b>	<b>0.00</b>	<b>202,157.79</b>	<b>0.00</b>	<b>1,588,600.71</b>	<b>0.00</b>
ESTUDIOS, FORMULACIÓN Y EVALUACIÓN DE PROYECTOS ESTRATÉGICOS	1,386,442.92	0.00	202,157.79	0.00	1,588,600.71	0.00
<b>PASIVO</b>	<b>0.00</b>	<b>41,437,079.05</b>	<b>13,759,212.00</b>	<b>13,794,873.97</b>	<b>0.00</b>	<b>41,472,741.02</b>
<b>PASIVO CIRCULANTE</b>	<b>0.00</b>	<b>35,829,732.04</b>	<b>13,759,212.00</b>	<b>13,794,873.97</b>	<b>0.00</b>	<b>35,865,394.01</b>
<b>CUENTAS POR PAGAR A CORTO PLAZO</b>	<b>0.00</b>	<b>28,565,041.36</b>	<b>13,664,734.93</b>	<b>13,773,220.18</b>	<b>0.00</b>	<b>28,673,526.61</b>
<b>SERVICIOS PERSONALES POR PAGAR A CORTO PLAZO</b>	<b>0.00</b>	<b>13,330,892.78</b>	<b>5,062,470.52</b>	<b>4,844,312.19</b>	<b>0.00</b>	<b>13,112,734.45</b>
<b>POR EL DEVENGO DE LA NÓMINA DEL PERSONAL DE CARÁCTER PERMANENTE</b>	<b>0.00</b>	<b>12,551,927.18</b>	<b>4,019,865.29</b>	<b>3,762,901.07</b>	<b>0.00</b>	<b>12,294,962.96</b>
<b>PERSONAL DE BASE SINDICALIZADO</b>	<b>0.00</b>	<b>37,059.05</b>	<b>111,573.19</b>	<b>111,573.19</b>	<b>0.00</b>	<b>37,059.05</b>
MA. DOLORES MENDEZ BENITEZ	0.00	2,993.17	0.00	0.00	0.00	2,993.17
SILVIA MEJIA NAVARRO	0.00	7,432.79	0.00	0.00	0.00	7,432.79
MARISOL DELGADO FRANCO	0.00	0.89	0.00	0.00	0.00	0.89
MARIBEL DELGADO FRANCO	0.00	0.89	0.00	0.00	0.00	0.89
DORA BELINDA BENAVIDES RAMOS	0.00	0.89	0.00	0.00	0.00	0.89
ESPINOZA TORRES CANDELARIO	0.00	8,860.72	0.00	0.00	0.00	8,860.72
ENRIQUE ALEJANDRO PRECIADO URISTA	0.00	5,446.07	12,968.48	12,968.48	0.00	5,446.07
CERVANTES COBIAN ENRIQUE ALEJANDRO	0.00	0.00	7,667.34	7,667.34	0.00	0.00
MA. DEL ROSARIO SOTO RODRIGUEZ	0.00	9,823.64	0.00	0.00	0.00	9,823.64




MUNICIPIO DE COQUIMATLAN, COL.  
Sistema Integral de Contabilidad Gubernamental  
ANALISIS DE SALDOS CONTABLES  
DEL 1 DE OCTUBRE AL 31 DE OCTUBRE DE 2023

Descripción	Saldo Anterior		Movimientos		Saldo Actual	
	Debe	Haber	Debe	Haber	Debe	Haber
GUTIERREZ LOPEZ J. GUADALUPE	0.00	4,575.68	0.00	0.00	0.00	4,575.68
JUAN VAZQUEZ TEODORO	3,187.20	0.00	0.00	0.00	3,187.20	0.00
J. GUADALUPE LOPEZ MOJICA	11,026.55	0.00	0.00	0.00	11,026.55	0.00
CHRISTIAN JOEL MUÑOZ DELGADO	0.00	10,000.00	0.00	0.00	0.00	10,000.00
LEON RINCON GUILLERMO	0.00	0.00	7,781.69	7,781.69	0.00	0.00
J. JESUS BENAVIDES RODRIGUEZ	0.00	0.00	734.48	734.48	0.00	0.00
OSCAR LUIS NAVARRO LOPEZ	0.00	0.00	5,294.52	5,294.52	0.00	0.00
RAFAEL GALVAN CASTELLANOS	0.00	352.06	0.00	0.00	0.00	352.06
FRANCISCO ANDRADE VENEGAS	0.00	4,575.68	0.00	0.00	0.00	4,575.68
OCHOA GUTIERREZ OSWALDO MANUEL	0.00	0.00	10,849.83	10,849.83	0.00	0.00
BENITES GUTIERREZ MA. ELENA	0.00	0.00	27,204.19	27,204.19	0.00	0.00
DORA LILIA GUTIERREZ ALVARADO	0.00	0.00	39,072.66	39,072.66	0.00	0.00
JUAN JESUS LOPEZ AGUILAR	2,789.68	0.00	0.00	0.00	2,789.68	0.00
<b>PERSONAL DE BASE</b>	<b>2,485.21</b>	<b>0.00</b>	<b>1,120.40</b>	<b>1,120.40</b>	<b>2,485.21</b>	<b>0.00</b>
SILVIA OLAGUE CARRASCO	2,485.21	0.00	0.00	0.00	2,485.21	0.00
NORMA YESENIA JIMENEZ COBIAN	0.00	0.00	1,120.40	1,120.40	0.00	0.00
<b>PERSONAL DE CONFIANZA Y FUNCIONARIOS</b>	<b>0.00</b>	<b>2,108,630.33</b>	<b>302,896.58</b>	<b>302,821.84</b>	<b>0.00</b>	<b>2,108,555.59</b>
ANTONIO PEREZ ALCALA	300.00	0.00	0.00	0.00	300.00	0.00
ROBERTO MORALES CONTRERAS	0.00	1,598.09	0.00	0.00	0.00	1,598.09
ADAME GUTIERREZ MA. GUADALUPE	0.00	40.00	37,291.49	37,291.49	0.00	40.00
H. AYUNTAMIENTO DE COQUIMATLAN, COLIMA	406,745.48	0.00	0.00	0.00	406,745.48	0.00
MA. CARMEN VARGAS CALVARIO	0.00	4,422.78	0.00	0.00	0.00	4,422.78
YOLANDA JIMENEZ VIDRIO	0.00	295,030.00	0.00	0.00	0.00	295,030.00
GUTIERREZ MORALES MARCELINO	0.00	20,028.00	0.00	0.00	0.00	20,028.00
ROBERTO GEORGE GALLARDO	0.00	7,500.00	1,500.00	1,500.00	0.00	7,500.00
JOSE JUAN MICHEL RAMIREZ	0.00	2,957.90	0.00	0.00	0.00	2,957.90
J. JESUS RODRIGUEZ RUIZ	0.00	1,500.00	0.00	0.00	0.00	1,500.00
MANZO PEREZ PABLO JAVIER	24,682.52	0.00	0.00	0.00	24,682.52	0.00
MICHEL RAMOS RAMON ALEJANDRO	0.00	12,000.00	0.00	0.00	0.00	12,000.00
MA. CARMEN ESPINDOLA IBARRA	0.00	1,140.00	0.00	0.00	0.00	1,140.00
LEOBARDO SANDOVAL GONZALEZ	0.00	16,671.37	0.00	0.00	0.00	16,671.37
JOSE ALFREDO GUTIERREZ COBARRUBIAS	0.00	1,140.00	0.00	0.00	0.00	1,140.00
JOSE DE JESUS LOPEZ DIAZ	0.00	1,140.00	0.00	0.00	0.00	1,140.00
MARTHA LAURA ORTEGA DELGADO	0.00	250.47	0.00	0.00	0.00	250.47




**MUNICIPIO DE COQUIMATLAN, COL.**  
**Sistema Integral de Contabilidad Gubernamental**  
**ANALISIS DE SALDOS CONTABLES**  
**DEL 1 DE OCTUBRE AL 31 DE OCTUBRE DE 2023**

Descripción	Saldo Anterior		Movimientos		Saldo Actual	
	Debe	Haber	Debe	Haber	Debe	Haber
MAGALLAN RAMIREZ SANDRA	0.00	10.12	0.00	0.00	0.00	10.12
GUSTAVO OROZCO REYES	0.00	2,500.00	0.00	0.00	0.00	2,500.00
RUVALCABA VEGA MIRNA LORENA	0.00	2,132.00	0.00	0.00	0.00	2,132.00
CRUZ NAVARRO RAFAEL	0.00	36,000.00	0.00	0.00	0.00	36,000.00
JOSE LUIS FRANCO TOPETE	410.52	0.00	0.00	0.00	410.52	0.00
LUIS MIGUEL CASTELLANOS VALENCIA	0.00	12,333.32	0.00	0.00	0.00	12,333.32
WILIBALDO EPITACIO GUTIERREZ DUEÑAS	0.00	162.14	0.00	0.00	0.00	162.14
EDIVALDO ROSALES RICARTE	0.00	12,600.00	5,077.16	5,077.16	0.00	12,600.00
FERNANDO CARRILLO ZAMBRANO	0.00	3,800.00	0.00	0.00	0.00	3,800.00
JOSE ANTONIO ALCARAZ ROBLES	0.00	21,919.51	0.00	0.00	0.00	21,919.51
EUGENIA MARGARITA JIMENEZ COBIAN	0.00	8,866.35	0.00	0.00	0.00	8,866.35
BEATRIZ ADRIANA RAMIREZ PADILLA	328.00	0.00	0.00	0.00	328.00	0.00
ARMANDO POLANCO PEREZ	0.00	5,000.00	0.00	0.00	0.00	5,000.00
AMED JASAM TOSCANO LARIOS	0.00	74,000.00	0.00	0.00	0.00	74,000.00
MONICA LIZETTE GUTIERREZ MENDOZA	0.00	31,237.87	0.00	0.00	0.00	31,237.87
JOSE MANUEL GARCIA CHAVEZ	0.00	7,157.38	0.00	0.00	0.00	7,157.38
JORGE RIOS GUZMAN	0.00	3,617.21	0.00	0.00	0.00	3,617.21
NORBERTO ESCAREÑO AVIÑA	0.00	18,396.97	0.00	0.00	0.00	18,396.97
JOSE MERCADO PLASCENCIA	3,967.79	0.00	0.00	0.00	3,967.79	0.00
GONZALO JUAREZ HERNANDEZ	0.00	10,428.83	0.00	0.00	0.00	10,428.83
JAIME OROZCO CALVARIO	0.00	19,790.00	0.00	0.00	0.00	19,790.00
ENRIQUE CORTES GARCIA	0.00	19,760.00	0.00	0.00	0.00	19,760.00
OSCAR ORTIZ PADILLA	0.00	0.00	12,301.46	12,301.46	0.00	0.00
SERGIO OCHOA MARTINEZ	0.00	1,000.00	0.00	0.00	0.00	1,000.00
MANUEL PIZANO RAMOS	290.33	0.00	0.00	0.00	290.33	0.00
JOSE DE JESUS MEJIA QUIROZ	0.00	8,360.00	0.00	0.00	0.00	8,360.00
MARGARITO MARTINEZ AYALA	7,000.00	0.00	0.00	0.00	7,000.00	0.00
SALVADOR FUENTES PEDROZA	0.00	0.50	0.00	0.00	0.00	0.50
VICTOR MANUEL CALVARIO MONTAÑO	0.00	31,262.58	0.00	0.00	0.00	31,262.58
ERIKA ALEJANDRINA TEJEDA AGUILAR	0.00	31,600.00	0.00	0.00	0.00	31,600.00
LEONOR ALCARAZ MANZO	0.00	10,800.00	16,130.00	16,130.00	0.00	10,800.00



MUNICIPIO DE COQUIMATLAN, COL.  
Sistema Integral de Contabilidad Gubernamental  
ANALISIS DE SALDOS CONTABLES  
DEL 1 DE OCTUBRE AL 31 DE OCTUBRE DE 2023


Descripción	Saldo Anterior		Movimientos		Saldo Actual	
	Debe	Haber	Debe	Haber	Debe	Haber
RAMIRO TOSCANO SANCHEZ	0.00	35,776.68	0.00	0.00	0.00	35,776.68
RAUL JUAREZ FLORIAN	0.00	1,928.00	0.00	0.00	0.00	1,928.00
LARIOS ORTEGA PEDRO	0.00	138,626.05	0.00	0.00	0.00	138,626.05
JOSE GUADALUPE BENAVIDES FLORIAN	0.00	1,082.11	0.00	0.00	0.00	1,082.11
ANGELICA CELESTE MONTAÑO GARCÍA	0.00	16,583.33	0.00	0.00	0.00	16,583.33
RUBEN DIAZ FARIAS	0.00	3,000.00	0.00	0.00	0.00	3,000.00
SERGIO JESUS OCHOA MARTINEZ	0.00	4,166.35	0.00	0.00	0.00	4,166.35
JOSE APOLINAR SANCHEZ VARGAS	0.00	19,272.87	0.00	0.00	0.00	19,272.87
ERIKA ALEJANDRINA TEJADA AGUILAR	3,600.00	0.00	0.00	0.00	3,600.00	0.00
JOSE GUADALUPE BENAVIDES FLORIAN	6,547.70	0.00	0.00	0.00	6,547.70	0.00
CONRADO VAZQUEZ NAVARRO	0.00	3,617.21	0.00	0.00	0.00	3,617.21
ORTEGA VILLASEÑOR JOSE LUCAS	0.00	13,730.74	0.00	0.00	0.00	13,730.74
JOSE ROSARIO GALARZA FLORES	2,000.00	0.00	0.00	0.00	2,000.00	0.00
RAUL PULIDO JUAREZ	0.00	4,572.19	0.00	0.00	0.00	4,572.19
JORGE FABIAN DE LA MORA TORRES	0.00	21,811.45	0.00	0.00	0.00	21,811.45
J. JESUS BARAJAS	0.00	3,617.21	0.00	0.00	0.00	3,617.21
RUIZ GEORGE LUIS ENRIQUE	0.00	15,847.05	0.00	0.00	0.00	15,847.05
CERVANTES FERNANDEZ JOSE MANUEL	0.00	0.00	4,627.38	4,627.38	0.00	0.00
JOSE LUIS CONTRERAS DE JESUS	0.00	1,875.48	0.00	0.00	0.00	1,875.48
GLORIA MARINA ESPINOZA GOMEZ	0.00	6,170.00	0.00	0.00	0.00	6,170.00
ENRIQUE LÓPEZ OCHOA	0.00	1,140.00	0.00	0.00	0.00	1,140.00
JUAN FRANCISCO PEREZ GALLARDO	0.00	5,676.62	28,683.76	28,683.76	0.00	5,676.62
HERNANDEZ BELTRAN MARIA LOURDES	0.00	750.00	0.00	0.00	0.00	750.00
VELASCO LARIOS ABRAHAM ALEJANDRO	0.00	750.00	0.00	0.00	0.00	750.00
JOSE ESPIRIDION SANDOVAL TADEO	0.00	624.29	0.00	0.00	0.00	624.29
FERNANDO VILLAVICENCIO LUGO	0.00	114,535.00	0.00	0.00	0.00	114,535.00
MARIA DE LOURDES HERNÁNDEZ BELTRAN	0.00	3,900.00	0.00	0.00	0.00	3,900.00
JORGE LUNA BERNABÉ	0.00	24,337.98	0.00	0.00	0.00	24,337.98
JOSE REMIGIO JUAREZ LEON	0.00	10,557.00	0.00	0.00	0.00	10,557.00



MUNICIPIO DE COQUIMATLAN, COL.  
Sistema Integral de Contabilidad Gubernamental  
ANALISIS DE SALDOS CONTABLES  
DEL 1 DE OCTUBRE AL 31 DE OCTUBRE DE 2023


Descripción	Saldo Anterior		Movimientos		Saldo Actual	
	Debe	Haber	Debe	Haber	Debe	Haber
JAIME USIEL VALENCIA HERNÁNDEZ	0.00	3,317.21	0.00	0.00	0.00	3,317.21
ALEJANDRO CEBALLOS QUIROZ	0.00	8,646.50	0.00	0.00	0.00	8,646.50
ENRIQUE GÓMEZ LÓPEZ	0.00	3,695.00	0.00	0.00	0.00	3,695.00
MARCO ANTONIO ESPÍRITU ISORDIA	0.00	9,224.21	0.00	0.00	0.00	9,224.21
MA. GUADALUPE GUTIÉRREZ NAVARRO	1,569.45	0.00	0.00	0.00	1,569.45	0.00
JESÚS ADÁN NAVARRO GARCÍA	0.00	6,000.00	0.00	0.00	0.00	6,000.00
NICASIO GARCÍA ROSALES	0.00	9,492.00	0.00	0.00	0.00	9,492.00
ALCARAZ FLORES VÍCTOR MANUEL	0.00	3,600.00	0.00	0.00	0.00	3,600.00
ALEJANDRO CAMARENA VENTURA	0.00	14,000.00	0.00	0.00	0.00	14,000.00
CELINA ORTEGA SOLANO	3,983.85	0.00	0.00	0.00	3,983.85	0.00
JUDITH GUADALUPE DUARTE SANCHEZ	0.00	750.00	0.00	0.00	0.00	750.00
BERENICE RIOS AREVALOS	0.00	31,779.09	0.00	0.00	0.00	31,779.09
SILVESTRE VERDUZCO CORONA	0.00	8,400.00	0.00	0.00	0.00	8,400.00
JOSE LUIS MORFIN MATA	0.00	6,187.50	0.00	0.00	0.00	6,187.50
MARIA ALCAZAR CRUZ	0.00	300.00	0.00	0.00	0.00	300.00
SILVIA JANET CONTRERAS SEGOBIANO	0.00	6,756.52	0.00	0.00	0.00	6,756.52
ERIKA GUADALUPE ORDAZ PLONEDA	12,544.04	0.00	0.00	0.00	12,544.04	0.00
ANDRES ALBERTO OROZCO LARIOS	0.00	4,222.19	0.00	0.00	0.00	4,222.19
ANDRES ALBERTO OROZCO LARIOS	0.00	175.00	0.00	0.00	0.00	175.00
EDUARDO DE LA MORA HERRERA	0.00	3,617.21	0.00	0.00	0.00	3,617.21
JOSE NUÑEZ FIGUEROA	0.00	6,435.48	0.00	0.00	0.00	6,435.48
FLORENCIO LARIOS GAYTAN S.A DE C.V.	0.00	4,564.00	0.00	0.00	0.00	4,564.00
MIGUEL ANGEL VAZQUEZ QUEVEDO	0.00	3,900.00	0.00	0.00	0.00	3,900.00
JHONATHAN JOHEL ZULUAGA ORTIZ	0.00	2,000.00	0.00	0.00	0.00	2,000.00
VICTORIA HERNANDEZ GARCIA	0.00	4,000.00	0.00	0.00	0.00	4,000.00
JESUS OROZCO MORENO	0.00	35,294.48	0.00	0.00	0.00	35,294.48
VIRGINA MATA ROMERO	0.00	1,500.00	0.00	0.00	0.00	1,500.00
CAIN HERIBERTO DIAZ MORFIN	0.00	4,000.00	0.00	0.00	0.00	4,000.00
MARIA DE LOS ANGELES RUIZ RICO	0.00	6,600.00	0.00	0.00	0.00	6,600.00
J. GUADALUPE SALAZAR MARTINEZ	0.00	703.59	4,708.87	0.00	0.00	703.59
MARCO ANTONIO PADILLA AVILA	0.00	300.00	0.00	0.00	0.00	300.00
MARIA DE LOS ANGELES BARBOSA	0.00	4,000.00	0.00	0.00	0.00	4,000.00






MUNICIPIO DE COQUIMATLAN, COL.  
Sistema Integral de Contabilidad Gubernamental  
ANALISIS DE SALDOS CONTABLES  
DEL 1 DE OCTUBRE AL 31 DE OCTUBRE DE 2023

Descripción	Saldo: Anterior		Movimientos		Saldo Actual	
	Debe	Haber	Debe	Haber	Debe	Haber
MARIA						
SILVA BARAJAS BENJAMIN	0.00	1,000.00	0.00	0.00	0.00	1,000.00
ALEJANDRO LINO MICHEL	0.00	550.00	0.00	0.00	0.00	550.00
MARIA SUAREZ CORTEZ	0.00	2,000.00	0.00	0.00	0.00	2,000.00
FRANCISCO VEGA CARRILLO	0.00	5,752.10	0.00	0.00	0.00	5,752.10
SIRIA SARAI ESPINOSA OSEGUERA	132,756.60	0.00	0.00	0.00	132,756.60	0.00
SILVESTRE BERNAL PULIDO	0.00	22,480.00	0.00	0.00	0.00	22,480.00
JUAN PABLO OCHOA SAHAGUN	0.00	500.00	0.00	0.00	0.00	500.00
OSCAR IVAN OCHOA SAHAGUN	0.00	29,100.59	0.00	0.00	0.00	29,100.59
JESUS ADIN VALENCIA RAMIREZ	0.00	16,000.00	0.00	0.00	0.00	16,000.00
ALVA PAPELERIA, S.A. DE C.V.	0.00	243.48	0.00	0.00	0.00	243.48
MIREYA UREÑA MUÑOZ	0.00	44,000.00	0.00	0.00	0.00	44,000.00
EDGAR ENRIQUE GOMEZ LOPEZ	0.00	14,423.47	0.00	0.00	0.00	14,423.47
AGUSTIN PERIANZA ZAVALA	0.00	0.00	11,162.60	0.00	0.00	0.00
CONTRERAS CARDENAS	0.00	9,750.00	0.00	0.00	0.00	9,750.00
CHRISTIAN DIONISIO						
CESAR ROBLES MORENO	0.00	2,000.00	0.00	0.00	0.00	2,000.00
RAFAEL RENDON GARCIA	0.00	3,516.15	0.00	0.00	0.00	3,516.15
IGNACIO PEREZ MARTINEZ	0.00	3,617.21	0.00	0.00	0.00	3,617.21
GONZALEZ GUZMAN MONTERRAT	0.00	131.87	0.00	0.00	0.00	131.87
RODRIGUEZ CABELLOS OMAR	0.00	2,528.09	0.00	0.00	0.00	2,528.09
ALEJANDRO						
ADRIAN VEGA MARTINEZ	0.00	5,289.07	0.00	0.00	0.00	5,289.07
ADAN NIESTAS ESPINOZA	0.00	34,363.50	0.00	0.00	0.00	34,363.50
MIGUEL ANGEL VIZCAINO	0.00	15,671.37	0.00	0.00	0.00	15,671.37
GONZALEZ						
SERGIO RODRIGUEZ ROSALES	0.00	4,617.21	0.00	0.00	0.00	4,617.21
PEDRO VALENZUELA CERON	0.00	11,855.22	0.00	0.00	0.00	11,855.22
CORTES POLANCO ERNESTO	0.00	2,200.00	0.00	0.00	0.00	2,200.00
CRUZ MAGAÑA EDSON FELIPE	0.00	2,000.00	0.00	0.00	0.00	2,000.00
RAQUEL PEREZ GARCIA	0.00	10,966.26	0.00	0.00	0.00	10,966.26
ELISA DECENA MENDEZ	0.00	3,355.57	0.00	0.00	0.00	3,355.57
EDGAR GUADALUPE GUERRERO	0.00	8,298.62	0.00	0.00	0.00	8,298.62
ROSALES						
MACEDONIO GUERRERO ROSALES	0.00	27,662.18	0.00	0.00	0.00	27,662.18
FRANCISCO ALEJANDRO GARCIA	0.00	5,930.72	0.00	0.00	0.00	5,930.72
NAVARRO						
MACIAS JORGE ALEJANDRO	0.00	34,772.28	0.00	0.00	0.00	34,772.28




MUNICIPIO DE COQUIMATLAN, COL.  
Sistema Integral de Contabilidad Gubernamental  
ANÁLISIS DE SALDOS CONTABLES  
DEL 1 DE OCTUBRE AL 31 DE OCTUBRE DE 2023

Descripción	Saldo Anterior		Movimientos		Saldo Actual	
	Debe	Haber	Debe	Haber	Debe	Haber
LUIS ENRIQUE PUGA VIRGEN	0.00	2,000.00	0.00	0.00	0.00	2,000.00
EDUARDO HEREDIA ROJAS	0.00	12,092.08	0.00	0.00	0.00	12,092.08
HORACIO MONTES DE OCA LEON	0.00	3,816.15	0.00	0.00	0.00	3,816.15
NESTOR IVAN RAMIREZ MENDOZA	0.00	19,912.27	0.00	0.00	0.00	19,912.27
MARIO ALBERTO ALCARAZ GARCIA	0.00	175,706.37	4,925.26	9,850.52	0.00	180,631.63
PABLO FRANCISCO ARECHIGA OCHOA	0.00	3,816.15	0.00	0.00	0.00	3,816.15
MOISES CASTELLANO CASTREJON	0.00	12,666.35	0.00	0.00	0.00	12,666.35
RAQUEL MENDOZA LEON	0.00	11,855.22	0.00	0.00	0.00	11,855.22
BEATRIZ ADRIANA RAMIREZ PADILLA	0.00	9,881.86	0.00	0.00	0.00	9,881.86
PEDRO SALOME GALARZA FLORES	1,661.70	0.00	0.00	0.00	1,661.70	0.00
FRANCISCO JAVIER GUTIERREZ NUÑEZ	0.00	2,375.00	0.00	0.00	0.00	2,375.00
ALEJANDRO RAMIREZ ROSITAS	0.00	1,740.00	0.00	0.00	0.00	1,740.00
JUAN DIEGO RODRIGUEZ MICHEL	0.00	3,500.00	0.00	0.00	0.00	3,500.00
CRUZ MORAN EDGAR DANIEL	0.00	9,209.35	0.00	0.00	0.00	9,209.35
ALEJANDRA JANETH DE LA PAZ COBIAN	0.00	2,800.00	0.00	0.00	0.00	2,800.00
PEDRO DANIEL DIAZ GONZALEZ	0.00	3,516.15	0.00	0.00	0.00	3,516.15
PINEDA ZAMORA ADRIANA GUADALUPE	0.00	27,662.18	0.00	0.00	0.00	27,662.18
SANTANA YAÑEZ WILLIAM GIOVANNI	0.00	22,912.18	0.00	0.00	0.00	22,912.18
MA. FELIX AGUILAR CASTAÑEDA	0.00	4,000.00	0.00	0.00	0.00	4,000.00
JOSE IGNACIO DIAZ CHAVIRA	0.00	10,383.47	5,000.00	0.00	0.00	5,383.47
ARTURO VAZQUEZ LANGARICA	10,189.83	0.00	42,081.69	42,081.69	10,189.83	0.00
PAUL AHUMADA ZEPEDA	0.00	7,000.00	0.00	0.00	0.00	7,000.00
JOSE IGNACIO GONZALEZ CARRILLO	0.00	5,059.37	0.00	0.00	0.00	5,059.37
JESUS IVAN MORENTIN BALLESTEROS	0.00	10,472.25	0.00	0.00	0.00	10,472.25
JOSE FRANCISCO LANDIN PIZANO	0.00	15,625.00	0.00	0.00	0.00	15,625.00
GABRIEL RANGEL MARTINEZ	0.00	7,270.34	0.00	0.00	0.00	7,270.34
CARLOS CHAVIRA GEORGE	0.00	4,711.45	0.00	0.00	0.00	4,711.45
NESTOR ARIEL CARDENAS BARRAGAN	3,000.00	0.00	0.00	0.00	3,000.00	0.00
MARIA ANGELICA PEREDIA HERNANDEZ	0.00	21,963.50	0.00	0.00	0.00	21,963.50




MUNICIPIO DE COQUIMATLAN, COL.  
Sistema Integral de Contabilidad Gubernamental  
ANALISIS DE SALDOS CONTABLES  
DEL 1 DE OCTUBRE AL 31 DE OCTUBRE DE 2023

Descripción	Saldo Anterior		Movimientos		Saldo Actual	
	Debe	Haber	Debe	Haber	Debe	Haber
ESTEBAN AVALOS VAZQUEZ	0.00	9,482.00	0.00	0.00	0.00	9,482.00
JOSE ALFREDO MACIAS VILLATORO	0.00	15,890.08	0.00	0.00	0.00	15,890.08
CANDELARIA OROZCO ANAYA	0.00	4,425.00	0.00	0.00	0.00	4,425.00
JOEL CARRILLO BELTRAN	0.00	3,672.16	0.00	0.00	0.00	3,672.16
RUBEN CASTILLO ANGULO	0.00	28,662.18	0.00	0.00	0.00	28,662.18
JESUS MOJICA LOPEZ	0.00	4,000.00	0.00	0.00	0.00	4,000.00
FRANCISCO VAZQUEZ LANGARICA	0.00	43,547.23	0.00	0.00	0.00	43,547.23
JUAN HERIBERTO DELGADO LARIOS	4,336.69	0.00	4,309.13	4,309.13	4,336.69	0.00
JORGE ADALBERTO CALVARIO	0.00	4,000.00	0.00	0.00	0.00	4,000.00
GUERRERO						
J JESUS MEDINA SALCEDO	0.00	19,932.00	0.00	0.00	0.00	19,932.00
GIOVANNI ALEJANDRO ESTRADA	0.00	38,053.80	0.00	0.00	0.00	38,053.80
ISLAS						
ANDRES MARTINEZ SALINAS	0.00	3,325.00	0.00	0.00	0.00	3,325.00
ALVAREZ RICARDO GILBERTO	0.00	27,662.18	0.00	0.00	0.00	27,662.18
VAZQUEZ VAZQUEZ EFREN	0.00	9,705.22	0.00	0.00	0.00	9,705.22
SOFIA CANDELARIA LOPEZ	0.00	8,361.00	54,387.00	54,387.00	0.00	8,361.00
SAUCEDO						
J. JESUS VALDOVINOS SAHAGUN	0.00	31,478.33	0.00	0.00	0.00	31,478.33
MENDOZA RAMOS MARIO	0.00	11,822.49	0.00	0.00	0.00	11,822.49
BALDEMAR						
JACOB0 FRANCISCO GERARDO	0.00	13,175.19	0.00	0.00	0.00	13,175.19
TORRES PEREDIA EDUWIGES	0.00	11,855.22	0.00	0.00	0.00	11,855.22
LANDIN PIZANO AARON OSWALDO	0.00	11,855.22	0.00	0.00	0.00	11,855.22
DIAZ BENITEZ MAGDALENA	0.00	27,662.18	0.00	0.00	0.00	27,662.18
ELIZABETH						
JUAREZ GARCIA FRANCISCO	0.00	28,662.18	0.00	0.00	0.00	28,662.18
ANA KAREN MEJIA MARTINEZ	0.00	11,855.22	0.00	0.00	0.00	11,855.22
GUTIERREZ MARTINEZ EDGAR	0.00	24,035.50	0.00	0.00	0.00	24,035.50
EDUARDO						
ROMERO SOLANO J. ROSARIO	0.00	0.00	5,000.00	5,000.00	0.00	0.00
AGUILAR RAMIREZ ERNESTO	0.00	27,662.18	0.00	0.00	0.00	27,662.18
GUTIERREZ ISORDIA GUILLERMO	0.00	8,215.04	0.00	0.00	0.00	8,215.04
SILVA CORTES RICARDO	0.00	5,356.61	0.00	0.00	0.00	5,356.61
FRANCISCO						
SAUL RAMOS HERNANDEZ	0.00	3,000.00	0.00	0.00	0.00	3,000.00
ANDRES CONCEPCION MILANES	0.00	11,855.22	0.00	0.00	0.00	11,855.22
MADRIGAL						




MUNICIPIO DE COQUIMATLAN, COL.  
Sistema Integral de Contabilidad Gubernamental  
ANALISIS DE SALDOS CONTABLES  
DEL 1 DE OCTUBRE AL 31 DE OCTUBRE DE 2023

Descripción	Saldo Anterior		Movimientos		Saldo Actual	
	Debe	Haber	Debe	Haber	Debe	Haber
GUTIERREZ LOPEZ PEDRO CESAR	0.00	10,276.26	0.00	0.00	0.00	10,276.26
RICARDO GUERRERO MORALES	3,797.00	0.00	0.00	0.00	3,797.00	0.00
PIZANO PEREZ MAYRA CITLALI	0.00	3,248.03	0.00	0.00	0.00	3,248.03
MARIA ELENA GARCIA CONTRERAS	0.00	1,900.00	0.00	0.00	0.00	1,900.00
MEDINA MONTAÑO JOSE LUIS	0.00	8,558.63	0.00	0.00	0.00	8,558.63
JUAN MIGUEL CASTILLO CRUZ	0.00	1,140.00	0.00	0.00	0.00	1,140.00
HECTOR MANUEL CISNEROS OLIVERA	0.00	1,875.48	0.00	0.00	0.00	1,875.48
GERMAN MALDONADO BAUTISTA	0.00	2,280.00	0.00	0.00	0.00	2,280.00
HERNANDO MAGAÑA MEZA	0.00	404.52	0.00	0.00	0.00	404.52
GABRIEL ALVAREZ MENDOZA	0.00	1,140.00	0.00	0.00	0.00	1,140.00
SARA OLIVIA MENDOZA	0.00	1,900.00	0.00	0.00	0.00	1,900.00
JUAN CARLOS PARTIDA VERA	0.00	20,877.50	0.00	0.00	0.00	20,877.50
EFRAIN ESPINOZA MENDOZA	0.00	2,161.26	0.00	0.00	0.00	2,161.26
GABRIEL GARCIA LOPEZ	0.00	2,932.02	0.00	0.00	0.00	2,932.02
MARIA PAULA MORENO OCHOA	0.00	4,000.00	0.00	0.00	0.00	4,000.00
CLAUDIA JANET ISLAS RESENDIZ	0.00	9,325.00	0.00	0.00	0.00	9,325.00
RAMIREZ FUENTES FERNANDO	0.00	20,000.00	0.00	0.00	0.00	20,000.00
ALAN FERNANDO CUEVA VEJAR	0.00	8,865.76	0.00	0.00	0.00	8,865.76
ARTURO RAMIREZ CRUZ	0.00	10,337.01	0.00	0.00	0.00	10,337.01
SARA OLIVA MENDOZA	0.00	3,800.00	0.00	0.00	0.00	3,800.00
JORGE JONATHAN MEJIA MARTINEZ	0.00	3,600.00	0.00	0.00	0.00	3,600.00
RINCON MARTINEZ MANUEL	0.00	10,360.89	0.00	0.00	0.00	10,360.89
HERNANDEZ LOPEZ LUIS ENRIQUE	0.00	9,602.12	0.00	0.00	0.00	9,602.12
ENRIQUE FIGUEROA FAJARDO	32,326.02	0.00	0.00	0.00	32,326.02	0.00
MANUEL MAGALLAN RINCON	0.00	5,670.00	0.00	0.00	0.00	5,670.00
AGUIRRE VERDUZCO IRMA	0.00	750.00	0.00	0.00	0.00	750.00
PINEDA DELGADO ADOLFO	0.00	5,663.07	0.00	0.00	0.00	5,663.07
MACIAS QUEVEDO JOSE CARLOS	1,020.00	0.00	0.00	0.00	1,020.00	0.00
DIAZ BENITEZ ERNESTO MANUEL	2,000.00	0.00	0.00	0.00	2,000.00	0.00
JESUS ENRIQUE OLIVA MENDOZA	1,900.00	0.00	0.00	0.00	1,900.00	0.00
MARIA EXIGUIA FRANCISCO SANDOVAL	2,850.00	0.00	0.00	0.00	2,850.00	0.00
ANGELA LOPEZ MANCILLA	0.00	8,194.17	0.00	0.00	0.00	8,194.17
MARIA CANDELARIA SUAREZ VARGAS	2,292.82	0.00	0.00	0.00	2,292.82	0.00
JUAN CARLOS NERI ROSALES	0.00	1,500.00	0.00	0.00	0.00	1,500.00




**MUNICIPIO DE COQUIMATLAN, COL.**  
Sistema Integral de Contabilidad Gubernamental  
**ANALISIS DE SALDOS CONTABLES**  
**DEL 1 DE OCTUBRE AL 31 DE OCTUBRE DE 2023**

Descripción	Saldo Anterior		Movimientos		Saldo Actual	
	Debe	Haber	Debe	Haber	Debe	Haber
MARTHA ELENA ALCALA MACIAS	0.00	5,190.03	0.00	0.00	0.00	5,190.03
MARIANA CONTRERAS RAMOS	0.00	2,004.52	0.00	0.00	0.00	2,004.52
BAUDELIO RAMIREZ LOPEZ	0.00	404.52	0.00	0.00	0.00	404.52
SUSANA LETICIA HRMANDEZ RODRIGUEZ	0.00	404.52	0.00	0.00	0.00	404.52
BENJAMIN JURADO ORDAZ	0.00	404.52	0.00	0.00	0.00	404.52
NORMA ANGELICA CISNEROS OLIVERA	0.00	404.52	0.00	0.00	0.00	404.52
MARIA VAZQUEZ FIGUEROA	0.00	404.52	0.00	0.00	0.00	404.52
JOSE ALFREDO DIAZ ESPINOZA	0.00	3,727.70	0.00	0.00	0.00	3,727.70
HUMBERTO RAFAEL FIGUEROA CORTES	0.00	993.99	0.00	0.00	0.00	993.99
JOSE ENRIQUE GUILLEN LOPEZ	0.00	734.53	0.00	0.00	0.00	734.53
JESUS ARROYO CARDENAS	0.00	404.52	0.00	0.00	0.00	404.52
LUIS CONTRERAS RAMIREZ	0.00	2,000.00	0.00	0.00	0.00	2,000.00
MANUEL DENIZ RODRIGUEZ	0.00	2,000.00	0.00	0.00	0.00	2,000.00
LUZ DANIELA CAMPOS MEJIA	0.00	0.00	2,000.00	2,000.00	0.00	0.00
GUSTAVO CONTRERAS ANDRADE	0.00	30,000.00	0.00	0.00	0.00	30,000.00
HONORIO MEZA RODRIGUEZ	0.00	0.00	9,414.26	9,414.26	0.00	0.00
JESUS ISRAEL RAMIREZ BARBOZA	0.00	0.00	2,000.00	2,000.00	0.00	0.00
MA. TRINIDAD ROSALES RODRIGUEZ	0.00	0.00	4,708.87	4,708.87	0.00	0.00
MARIA DE LOS ANGELES PLASCENCIA PADILLA	0.00	0.00	2,000.00	2,000.00	0.00	0.00
MARINA DE JESUS OROZCO	0.00	0.00	2,000.00	2,000.00	0.00	0.00
SARA CASTILLO VALENCIA	0.00	0.00	1,000.00	1,000.00	0.00	0.00
ROSA DELIA REYES FLORES	0.00	0.00	2,000.00	2,000.00	0.00	0.00
CARLOS ANTONIO MICHEL CORTES	0.00	0.00	2,000.00	2,000.00	0.00	0.00
MA. DEL ROCIO FLORES RENTERIA	0.00	0.00	2,000.00	2,000.00	0.00	0.00
SAUL CARDENAS PAMPLONA	0.00	0.00	1,000.00	1,000.00	0.00	0.00
ALICIA ANGUIANO MENDEZ	0.00	0.00	3,000.00	3,000.00	0.00	0.00
MA. MERCED RUELAS RODRIGUEZ	0.00	0.00	1,500.00	1,500.00	0.00	0.00
DULCE GUADALUPE GAMA RODRIGUEZ	0.00	0.00	2,000.00	2,000.00	0.00	0.00
FRANCISCO OROZCO SANCHEZ	0.00	0.00	2,000.00	2,000.00	0.00	0.00
IVON RODRIGUEZ BARBOSA	0.00	0.00	3,000.00	3,000.00	0.00	0.00
NORMA GRISELDA SANCHEZ MUNGUJA	0.00	0.00	18,587.65	18,587.65	0.00	0.00




MUNICIPIO DE COQUIMATLAN, COL.  
Sistema Integral de Contabilidad Gubernamental  
ANALISIS DE SALDOS CONTABLES  
DEL 1 DE OCTUBRE AL 31 DE OCTUBRE DE 2023

Descripción	Saldo Anterior		Movimientos		Saldo Actual	
	Debe	Haber	Debe	Haber	Debe	Haber
ALBERTO LOPEZ GARCIA	0.00	0.00	1,500.00	1,500.00	0.00	0.00
MA. DE JESUS CHAVIRA QUIÑONES	0.00	0.00	2,000.00	2,000.00	0.00	0.00
CINTHIA YARELI RODRIGUEZ ROSALES	0.00	0.00	2,000.00	2,000.00	0.00	0.00
<b>DIETAS DEL CABILDO</b>	<b>0.00</b>	<b>94,369.97</b>	<b>0.00</b>	<b>0.00</b>	<b>0.00</b>	<b>94,369.97</b>
SERGIO HERNANDEZ TORRES	0.00	57,075.41	0.00	0.00	0.00	57,075.41
LINO CASTELLANOS ORLANDO	0.00	17,189.88	0.00	0.00	0.00	17,189.88
PIZANO ANGUIANO J GUADALUPE	15,000.00	0.00	0.00	0.00	15,000.00	0.00
ROBERTO NAVARRO LOPEZ	0.00	5,000.00	0.00	0.00	0.00	5,000.00
MARIA GUADALUPE DIAZ OROZCO	0.00	8,843.78	0.00	0.00	0.00	8,843.78
ROBERTO ESPINOZA MORFIN	0.00	4,000.00	0.00	0.00	0.00	4,000.00
FELIPE DE JESUS MICHEL HERNANDEZ	0.00	7,685.90	0.00	0.00	0.00	7,685.90
PEREZ MEZA MAYRA ADRIANA	0.00	7,125.00	0.00	0.00	0.00	7,125.00
KARLA OSMARA MICHEL HERNANDEZ	0.00	1,500.00	0.00	0.00	0.00	1,500.00
MARIA DOLORES OLIVARES MICHEL	0.00	950.00	0.00	0.00	0.00	950.00
<b>OTROS SERVICIOS PERSONALES PERMANENTES</b>	<b>0.00</b>	<b>32,492.24</b>	<b>0.00</b>	<b>0.00</b>	<b>0.00</b>	<b>32,492.24</b>
MA MERCEDES TOPETE CARBAJAL	0.00	32,492.24	0.00	0.00	0.00	32,492.24
<b>CUENTA CONTABLE DE PROVISIONAMIENTOS DE NOMINAS</b>	<b>0.00</b>	<b>10,281,860.80</b>	<b>3,604,275.12</b>	<b>3,347,385.64</b>	<b>0.00</b>	<b>10,024,971.32</b>
<b>CUENTA CONTABLE DE PROVISIONAMIENTO DE NOMINA</b>	<b>0.00</b>	<b>10,281,860.80</b>	<b>3,604,275.12</b>	<b>3,347,385.64</b>	<b>0.00</b>	<b>10,024,971.32</b>
NOMINA PERSONAL SINDICALIZADO	0.00	7,116,514.91	1,309,920.92	1,061,596.92	0.00	6,868,190.91
NOMINA PERSONAL SEGURIDAD PUBLICA	0.00	132,241.64	460,754.30	460,754.30	0.00	132,241.64
NOMINA PERSONAL DELEGACION	0.00	626,660.84	53,628.66	53,628.66	0.00	626,660.84
NOMINA PERSONAL REINSTALADOS	268,690.70	0.00	24,594.61	24,594.61	268,690.70	0.00
NOMINA PERSONAL CONFIANZA	0.00	477,362.57	596,209.12	596,209.12	0.00	477,362.57
NOMINA PERSONAL LISTA DE RAYA	0.00	8,839.25	66,215.57	66,215.57	0.00	8,839.25
NOMINA PERSONAL REINSTALADOS BASE	0.00	43,538.64	231,011.20	222,445.72	0.00	34,973.16
NOMINA PERSONAL CONTRATO PUBLICA	0.00	190,401.20	161,474.17	161,474.17	0.00	190,401.20
NOMINA PERSONAL SEGURIDAD PUBLICA CONTRATO	0.00	29,870.95	117,387.80	117,387.80	0.00	29,870.95
NOMINA COMISARIOS	0.00	0.00	17,600.00	17,600.00	0.00	0.00



**MUNICIPIO DE COQUIMATLAN, COL.**  
Sistema Integral de Contabilidad Gubernamental  
**ANALISIS DE SALDOS CONTABLES**  
**DEL 1 DE OCTUBRE AL 31 DE OCTUBRE DE 2023**


Descripción	Saldo Anterior		Movimientos		Saldo Actual	
	Debe	Haber	Debe	Haber	Debe	Haber
NOMINA JUBILADOS	0.00	1,925,121.50	565,478.77	565,478.77	0.00	1,925,121.50
<b>POR EL DEVENGO DE LA NÓMINA DEL PERSONAL DE CARÁCTER EVENTUAL, DISTINTO A OBRA PÚBLICA</b>	<b>0.00</b>	<b>91,008.21</b>	<b>19,656.48</b>	<b>19,656.48</b>	<b>0.00</b>	<b>91,008.21</b>
<b>PERSONAL DE CONTRATO POR TIEMPO DETERMINADO</b>	<b>0.00</b>	<b>91,008.21</b>	<b>19,656.48</b>	<b>19,656.48</b>	<b>0.00</b>	<b>91,008.21</b>
ALFONSO AGUILAR VILLASEÑOR	0.00	0.00	5,000.00	5,000.00	0.00	0.00
JOSE ERNESTO HERNANDEZ LARIOS	0.00	2,040.00	0.00	0.00	0.00	2,040.00
JAIMÉ HUMBERTO MUÑOZ RODRÍGUEZ	0.00	0.00	5,000.00	5,000.00	0.00	0.00
JUAN CARLOS CAMARENA CARRASCO	0.00	19,950.00	0.00	0.00	0.00	19,950.00
JOSE CARRILLO VIRGEN	0.00	29,925.00	0.00	0.00	0.00	29,925.00
LUIS MIGUEL JUAREZ CORTES	0.00	6,120.00	0.00	0.00	0.00	6,120.00
HUMBERTO GUERRERO MORALES	0.00	8,979.05	0.00	0.00	0.00	8,979.05
GOMEZ CRUZ JOSE ANTONIO	0.00	7,411.69	0.00	0.00	0.00	7,411.69
CAMARENA CARRAZCO RUBEN	0.00	12,935.20	0.00	0.00	0.00	12,935.20
CAMARENA TRUJILLO ERIKA MONSERRAT	2,371.89	0.00	0.00	0.00	2,371.89	0.00
GUERRERO MORALES ELPIDIA	3,797.00	0.00	0.00	0.00	3,797.00	0.00
RODRIGO GOMEZ FLORES	0.00	0.00	2,988.56	2,988.56	0.00	0.00
MIGUEL ROSALES OCHOA	0.00	6,000.00	0.00	0.00	0.00	6,000.00
CLAUDIA VILLA RIVERA	0.00	3,816.16	0.00	0.00	0.00	3,816.16
PAULINO PEREZ ALEJANDRO HAMIMURABI	2,258.34	0.00	0.00	0.00	2,258.34	0.00
VINAJA URZUA CYNTHIA PATRICIA ROMERO MUNGUJA ERMINIA	0.00	2,258.34	0.00	0.00	0.00	2,258.34
<b>POR EL DEVENGO DE CUOTAS Y APORTACIONES PATRONALES</b>	<b>0.00</b>	<b>687,957.39</b>	<b>1,022,948.75</b>	<b>1,061,754.64</b>	<b>0.00</b>	<b>726,763.28</b>
<b>POR LAS CUOTAS Y APORTACIONES A LA DIRECCIÓN DE PENSIONES CIVILES DEL ESTADO</b>	<b>0.00</b>	<b>687,957.39</b>	<b>1,022,948.75</b>	<b>1,061,754.64</b>	<b>0.00</b>	<b>726,763.28</b>
<b>DIRECCIÓN DE PENSIONES CIVILES DEL ESTADO</b>	<b>0.00</b>	<b>687,957.39</b>	<b>1,022,948.75</b>	<b>1,061,754.64</b>	<b>0.00</b>	<b>726,763.28</b>
DIRECCION DE PENSIONES DEL ESTADO DE COLIMA	0.00	687,957.39	1,022,948.75	1,061,754.64	0.00	726,763.28
<b>PROVEEDORES POR PAGAR A</b>	<b>678,417.27</b>	<b>0.00</b>	<b>2,297,673.39</b>	<b>2,567,019.99</b>	<b>409,070.67</b>	<b>0.00</b>



**MUNICIPIO DE COQUIMATLAN, COL.**  
Sistema Integral de Contabilidad Gubernamental  
**ANALISIS DE SALDOS CONTABLES**  
**DEL 1 DE OCTUBRE AL 31 DE OCTUBRE DE 2023**


Descripción	Saldo Anterior		Movimientos		Saldo Actual	
	Debe	Haber	Debe	Haber	Debe	Haber
<b>CORTO PLAZO</b>						
<b>PROVEEDORES POR ADQUISICIÓN DE BIENES DE CONSUMO</b>	<b>0.00</b>	<b>1,670,867.84</b>	<b>586,467.50</b>	<b>518,085.57</b>	<b>0.00</b>	<b>1,602,485.91</b>
FLORENCIO LARIOS GAYTAN S.A DE C.V.	0.00	193,136.00	0.00	0.00	0.00	193,136.00
OLIVARES DECENA MARIA EDELMIRA	0.00	175.00	0.00	0.00	0.00	175.00
MUNGUJA MANZO ANA MARIA	0.00	2,983.99	0.00	0.00	0.00	2,983.99
J. JESUS VALENCIA VALENCIA	0.00	4,121.80	0.00	0.00	0.00	4,121.80
MIRANDA PEREZ MARIA DEL SOCORRO	0.00	19,598.50	0.00	0.00	0.00	19,598.50
JOSE ANGEL ALVAREZ GIL	0.00	12,147.50	0.00	0.00	0.00	12,147.50
ALICIA SANCHEZ ESPINOZA	0.00	1,800.00	0.00	0.00	0.00	1,800.00
COMERCIALIZADORA GURO 3H S.A. DE C.V.	0.00	1,072.96	0.00	0.00	0.00	1,072.96
RIOS BEAS ELOISA	0.00	1,028.50	0.00	0.00	0.00	1,028.50
ZAMORA OSORIO MARIBEL	0.00	12,821.03	0.00	0.00	0.00	12,821.03
LORENA GUADALUPE AGUILAR ZAMORA	0.00	8,500.00	0.00	0.00	0.00	8,500.00
GRUPO DE TRABAJO NO.2 EIIDO FERNANDEZ	0.00	27,469.43	0.00	0.00	0.00	27,469.43
OSCAR MUÑOZ SERRANO	25,078.73	0.00	0.00	0.00	25,078.73	0.00
ROCHA RAMIREZ HERMES	0.00	50.00	0.00	0.00	0.00	50.00
LAURA ALEJANDRA NATERA GONZALEZ	0.00	1,420.01	0.00	0.00	0.00	1,420.01
AHUMADA VIZCAINO SALVADOR	0.00	8,890.29	7,870.00	0.00	0.00	1,020.29
SERRANO AMEZCUA MARTIN	0.00	14,674.00	0.00	0.00	0.00	14,674.00
SAMUEL SALAZAR FUENTES	0.00	10,115.25	0.00	0.00	0.00	10,115.25
MOISES AGUILAR RAMIREZ	5,000.00	0.00	0.00	0.00	5,000.00	0.00
MA. IRMA LEON BALTAZAR	0.00	3,300.00	0.00	0.00	0.00	3,300.00
PIMS PUBLICIDAD, S.A. DE C.V.	0.00	391.50	0.00	0.00	0.00	391.50
J. TOMAS GUTIERREZ ALVARADO	7,979.00	0.00	0.00	0.00	7,979.00	0.00
JARDIN HUSQVARNA Y AGRICOLA DE COLIMA S.A DE C.V.	0.00	15,530.04	0.00	0.00	0.00	15,530.04
BENAVIDES CARDENAS EMMA	0.00	1,579.00	0.00	0.00	0.00	1,579.00
GUTIERREZ CHAM LUIS	0.00	3,500.00	0.00	0.00	0.00	3,500.00
CONSTRUCTORA SANTA RITA	0.00	50,000.00	0.00	0.00	0.00	50,000.00
MARISELA BARBOSA MICHEL	0.00	2,500.00	0.00	0.00	0.00	2,500.00
INGENIERIA EN SOFTWARE S.A DE	0.00	25,626.20	0.00	0.00	0.00	25,626.20






**MUNICIPIO DE COQUIMATLAN, COL.**  
 Sistema Integral de Contabilidad Gubernamental  
**ANALISIS DE SALDOS CONTABLES**  
**DEL 1 DE OCTUBRE AL 31 DE OCTUBRE DE 2023**

Descripción	Saldo Anterior		Movimientos		Saldo Actual	
	Debe	Haber	Debe	Haber	Debe	Haber
C.V.						
OTONIEL SOSA SOTO	0.00	6,586.84	0.00	0.00	0.00	6,586.84
OMIETEOTL LEON URIBE CASTILLO	0.00	325,078.40	0.00	0.00	0.00	325,078.40
ANA ISABEL SANCHEZ GARCIA	0.00	2,958.00	0.00	0.00	0.00	2,958.00
ELVA AYDEE SANDOVAL HERNANDEZ	0.00	0.10	0.00	0.00	0.00	0.10
ANDRES VARGAS CRUZ	0.00	7,922.00	0.00	0.00	0.00	7,922.00
CATARINO RODRIGUEZ TRUJILLO	0.00	4,396.40	0.00	0.00	0.00	4,396.40
LUIS ALFREDO RODRIGUEZ GARCIA	0.00	7,656.00	0.00	0.00	0.00	7,656.00
JACQUELINE DELGADO RAMIREZ	0.00	1,679.00	0.00	0.00	0.00	1,679.00
JORGE ENRIQUE RINCON AGUILAR	0.00	5,325.00	0.00	0.00	0.00	5,325.00
MARIA LUISA ESPINOSA CONTRERAS	0.00	1,300.00	0.00	0.00	0.00	1,300.00
ADOLFO MENDOZA MARTINEZ	0.00	1,154.20	0.00	0.00	0.00	1,154.20
VICTORIA CONTRERAS TAPIA	0.00	44,723.77	0.00	0.00	0.00	44,723.77
MARYCRUZ AVIÑA NUÑEZ	0.00	3,654.00	0.00	0.00	0.00	3,654.00
SILVESTRE BERNAL PULIDO	18,500.00	0.00	0.00	0.00	18,500.00	0.00
RICARDO CEJA PEREZ	0.00	4,060.00	0.00	0.00	0.00	4,060.00
ROSA INES ROSALES GALVAN	0.00	5,573.80	0.00	0.00	0.00	5,573.80
H5 COLIMA, S.A. DE C.V.	0.00	1,244.00	0.00	0.00	0.00	1,244.00
JOSE RUELAS CORTEZ	0.00	32,004.00	0.00	0.00	0.00	32,004.00
PROVEEDORA HOSPITALARIA DE COLIMA, S.A. DE C.V.	4,605.38	0.00	0.00	0.00	4,605.38	0.00
RENE GUTIERREZ MALDONADO	0.00	1,650.00	0.00	0.00	0.00	1,650.00
ALVA PAPELERIA, S.A. DE C.V.	0.00	13,588.78	7,167.44	0.00	0.00	17,054.10
JAVIER GONZALEZ CHAVEZ	0.00	128,581.20	0.00	0.00	0.00	128,581.20
SUPER KIOSKO S.A. DE C.V.	0.00	3,170.00	0.00	0.00	0.00	3,170.00
GRUPO GASOLINERO MINATITLAN COLIMA S.A. DE C.V.	0.00	567,010.12	447,916.45	0.00	0.00	508,176.64
CARLOS MUÑOZ DEL RIO	0.00	44,999.86	0.00	0.00	0.00	44,999.86
OSCAR PEDROZA RODRIGUEZ	0.00	90.00	0.00	0.00	0.00	90.00
SERGIO MESINA CAMACHO	0.00	1,850.00	0.00	0.00	0.00	1,850.00
CONGREGACION MARIANA TRINITARIA PROGRAMA DE MARIANA TRINITARIA	0.00	215.00	0.00	0.00	0.00	215.00
LEONEL RINCON MESINA	0.00	4,031.00	10,208.00	0.00	0.00	6,177.00
EUROELECTRICA SA DE CV	0.00	1,112.77	4,733.61	0.00	0.00	3,620.84
COMERCIALIZADORA Y PRESTADORA DE SERVICIOS TAPATIOS SA DE CV	0.00	78,412.84	0.00	0.00	0.00	78,412.84




MUNICIPIO DE COQUIMATLAN, COL.  
Sistema Integral de Contabilidad Gubernamental  
ANALISIS DE SALDOS CONTABLES  
DEL 1 DE OCTUBRE AL 31 DE OCTUBRE DE 2023

Descripción	Saldo Anterior		Movimientos		Saldo Actual	
	Debe	Haber	Debe	Haber	Debe	Haber
VLADIMIR ESTRADA MARTINEZ	0.00	0.00	2,424.00	2,424.00	0.00	0.00
MADERERIA Y HABILITAMIENTOS LA TAPATIA S.A. DE C.V	0.00	0.00	7,660.00	7,660.00	0.00	0.00
DIAZ DECENA AARON SINAI	0.00	9,572.87	10,960.00	10,960.00	0.00	9,572.87
JESUS MENDOZA DE HOYOS	0.00	0.00	87,528.00	87,528.00	0.00	0.00
<b>PROVEEDORES POR PRESTACIÓN DE SERVICIOS</b>	<b>0.00</b>	<b>3,884,166.07</b>	<b>1,711,205.89</b>	<b>2,048,934.42</b>	<b>0.00</b>	<b>4,221,894.60</b>
COMISION FEDERAL DE ELECTRICIDAD	0.00	320,263.89	0.00	0.00	0.00	320,263.89
RADIOMOVIL DIPSA S.A DE C.V.	0.00	5,586.00	0.00	0.00	0.00	5,586.00
TELEFONOS DE MEXICO S.A.B. DE C.V.	0.00	26,224.00	0.00	0.00	0.00	26,224.00
COMUNICACIONES NEXTEL DE MEXICO S.A. DE C.V.	0.00	133,709.17	0.00	0.00	0.00	133,709.17
GAS MENGUC S.A. DE C.V.	0.00	11,624.68	4,746.12	3,294.52	0.00	10,173.08
CONTRERAS CARDENAS CHRISTIAN DIONISIO	0.00	4,685.15	0.00	3,480.00	0.00	8,165.15
CONSTRUCTORA VILLA DE COLIMA SA DE CV	0.00	23,281.20	0.00	0.00	0.00	23,281.20
ARIAS MERINO JOSE FILEMON	0.00	7,357.91	0.00	0.00	0.00	7,357.91
ARCILLA LABS S. DE R.L. MI.	0.00	80,417.82	0.00	0.00	0.00	80,417.82
ZERMEÑO RAMOS JOSE LUIS	0.00	0.01	0.00	0.00	0.00	0.01
CALIXTO SANDOVAL LOPEZ	0.00	214.00	0.00	0.00	0.00	214.00
ALVAREZ LOPEZ HECTOR MIGUEL	0.99	0.00	0.00	0.00	0.99	0.00
MORENO ORTIZ J. JESUS	0.00	5,837.00	1,740.00	1,740.00	0.00	5,837.00
MENDOZA FLORES BEATRIZ	0.00	6,724.80	11,641.42	10,040.62	0.00	5,124.00
TELEFONIA POR CABLE S.A. DE C.V.	0.00	33,647.02	10,436.00	10,436.00	0.00	33,647.02
EDITORIA DIARIO ECOS DE LA COSTA S.A. DE C.V.	0.00	1,794.50	0.00	0.00	0.00	1,794.50
EDITORIAL EL NOTICIERO DE MANZANILLO, S.A. DE C.V.	0.00	3,516.99	0.00	0.00	0.00	3,516.99
JOSE GUADALUPE PALACIOS GALVAN	0.00	21,402.46	0.00	0.00	0.00	21,402.46
MANUEL DUEÑAS GTL	0.14	0.00	0.00	0.00	0.14	0.00
HECTOR MANUEL DECENA MOLINA	0.00	3,560.00	0.00	0.00	0.00	3,560.00
OSCAR MUNGUJA CHAVEZ	0.00	180.00	0.00	0.00	0.00	180.00
INFONACOT	0.00	38,273.26	0.00	0.00	0.00	38,273.26
APLICACIONES Y SERVICIOS DE INFORMACION EMPRESS SC	0.00	40,375.00	22,892.10	22,892.10	0.00	40,375.00
AD RADIAL DE OCCIDENTE S.A. DE	0.00	239,980.32	0.00	0.00	0.00	239,980.32




**MUNICIPIO DE COQUIMATLAN, COL.**  
**Sistema Integral de Contabilidad Gubernamental**  
**ANALISIS DE SALDOS CONTABLES**  
**DEL 1 DE OCTUBRE AL 31 DE OCTUBRE DE 2023**

Descripción	Saldo Anterior		Movimientos		Saldo Actual	
	Debe	Haber	Debe	Haber	Debe	Haber
C.V.						
RUEDA IBARRA INOCENCIO	0.00	3,500.00	0.00	0.00	0.00	3,500.00
IMPULSORA PROMBIEN S.A. DE C.V.	0.00	62,758.56	0.00	0.00	0.00	62,758.56
MARTINEZ MADRIGAL VERONICA	0.00	1,480.00	0.00	0.00	0.00	1,480.00
SEGUROS MONTERREY NEW YORK LIFE, S.A. DE C.V.	0.00	95,472.97	0.00	0.00	0.00	95,472.97
LEPE HERRERA JUSTINO MANUEL	0.00	242.35	0.00	0.00	0.00	242.35
PIZANO VILLALOBOS NORMA YOLANDA	0.00	6,191.40	7,516.80	3,758.40	0.00	2,433.00
AUTOMOTRIZ RANCAGUA SA DE CV	0.00	2,558.05	0.00	0.00	0.00	2,558.05
GUTIERREZ YAÑEZ LEOPOLDO	0.00	3,884.71	0.00	0.00	0.00	3,884.71
AYALA RODRIGUEZ MARIO	0.00	219,935.86	0.00	0.00	0.00	219,935.86
DAVILA CERDA CESAR ALEJANDRO	0.00	678.71	0.00	0.00	0.00	678.71
CREATIVIDAD DE OCCIDENTE S.A. DE C.V.	0.02	0.00	0.00	0.00	0.02	0.00
SEGURIZAP DE COLIMA, S. DE R.L. MI	0.00	14,822.48	0.00	0.00	0.00	14,822.48
ALVARADO TRILLO AMPARO	0.00	45,219.57	0.00	0.00	0.00	45,219.57
PLAYERAS Y CAMISAS DE COLIMA S. DE R.L. DE C.V.	0.00	191,606.66	0.00	0.00	0.00	191,606.66
ELECON SUMINISTROS, S.A. DE C.V.	0.00	16,531.15	0.00	0.00	0.00	16,531.15
JIMENEZ AUTOCAMIONES, S.A. DE C.V.	0.00	3,447.67	0.00	0.00	0.00	3,447.67
VEGA VEGA ERNESTO	0.00	4,050.72	0.00	0.00	0.00	4,050.72
ARNOLDO HERRERA RAMOS	0.00	146,006.40	0.00	0.00	0.00	146,006.40
SALVADOR ENRIQUE CHAVEZ GARCIA	0.00	522,862.98	0.00	0.00	0.00	522,862.98
COSMEN CONSTRUCCIONES S.A. DE C.V.	0.00	11,000.00	0.00	0.00	0.00	11,000.00
VICTOR HUGO VIRGEN CANO	0.00	17,479.00	0.00	0.00	0.00	17,479.00
ERNESTO RAMOS LOPEZ	0.00	10,348.01	0.00	0.00	0.00	10,348.01
STAR PUBLICIDAD E IMPRESION, S.A. DE C.V.	0.00	25,743.88	0.00	0.00	0.00	25,743.88
EMBOTELLADORA AGA, S.A. DE C.V.	0.00	3,455.04	0.00	0.00	0.00	3,455.04
PROMOLEVY S.A. DE C.V.	0.00	5,026.72	0.00	0.00	0.00	5,026.72
EDITORIA DIARIO DE COLIMA S.A. DE C.V.	0.00	2,787.37	0.00	0.00	0.00	2,787.37
DE LA MORA DE LA MORA EDUARDO ARTURO	0.00	18,765.52	0.00	0.00	0.00	18,765.52
GRUPO ARCE DE COLIMA, S.A. DE C.V.	0.00	61,851.17	0.00	0.00	0.00	61,851.17




MUNICIPIO DE COQUIMATLAN, COL.  
Sistema Integral de Contabilidad Gubernamental  
ANALISIS DE SALDOS CONTABLES  
DEL 1 DE OCTUBRE AL 31 DE OCTUBRE DE 2023

Descripción	Saldo Anterior		Movimientos		Saldo Actual	
	Debe	Haber	Debe	Haber	Debe	Haber
SERRANO AHUMADA RAMON	0.00	6,000.00	0.00	0.00	0.00	6,000.00
LIBERATO MALDONADO RODRIGUEZ	0.00	3,502.00	0.00	0.00	0.00	3,502.00
MARIA TRINIDAD PRECIADO MEDRANO	0.00	5,690.75	0.00	0.00	0.00	5,690.75
OSCAR VALLE RUVALCABA	0.00	1,751.00	0.00	0.00	0.00	1,751.00
FOTO COLOR RAPIDO DE NAVOJOA, S.A. DE C.V.	0.00	3,316.98	0.00	0.00	0.00	3,316.98
ASOCIACION DE MUN. PANISTAS DEL EDO. DE COLIMA A.C	0.00	2,037.48	0.00	0.00	0.00	2,037.48
PARTIDO ACCION NACIONAL	0.00	2,633.46	0.00	0.00	0.00	2,633.46
SUPER LLANTAS COLIMAN S.A. DE C.V.	0.00	9,364.66	0.00	0.00	0.00	9,364.66
VELAZQUEZ MERAZ EUSEBIO	0.00	960.00	0.00	0.00	0.00	960.00
HERRERA RINCON J. JESUS	0.00	1,478.01	0.00	0.00	0.00	1,478.01
COMPARAN SOTELO ISRAEL	0.00	9,600.00	0.00	0.00	0.00	9,600.00
CORONA QUIROZ ENRIQUE ISAAC	0.00	1,204.49	0.00	0.00	0.00	1,204.49
FELIPE HERRERA MORALES	0.00	8,625.00	0.00	0.00	0.00	8,625.00
PERIODICO EXCELSIOR SA DE CV	0.00	7,451.48	0.00	0.00	0.00	7,451.48
URIBE HERNANDEZ RODOLFO	0.00	4,830.00	0.00	0.00	0.00	4,830.00
PUBLICIDAD DE LA COSTA S.A. DE C.V.	0.00	1,500.34	0.00	0.00	0.00	1,500.34
SOSA SOTO OTONIEL	0.00	6,749.87	0.00	0.00	0.00	6,749.87
RUBEN CASTILLO ANGULO	0.00	400.00	0.00	0.00	0.00	400.00
MA. DEL CARMEN VEGA	0.00	650.00	0.00	0.00	0.00	650.00
MA. DE JESUS ANGELES ALVAREZ	0.00	50.00	0.00	0.00	0.00	50.00
HECTOR MANUEL NUÑEZ DUEÑAS	0.00	50.00	0.00	0.00	0.00	50.00
LAURA CECILIA CABALLEROS	0.00	2,000.00	0.00	0.00	0.00	2,000.00
SAMUEL MUÑOZ GUERRERO	0.00	100.00	0.00	0.00	0.00	100.00
JOSE JUAN ALVAREZ BARBOSA	0.00	40.81	0.00	0.00	0.00	40.81
FRANCISCO JAVIER SANCHEZ	0.00	130.81	0.00	0.00	0.00	130.81
FEDERICO RENTERIA GARCIA	0.00	50.00	0.00	0.00	0.00	50.00
JOSE LUIS ESPINOZA	0.00	900.00	0.00	0.00	0.00	900.00
JESUS TIBURCIO ROMERO	0.00	50.00	0.00	0.00	0.00	50.00
ELVA CARRILLO ANDRADE	0.00	500.00	0.00	0.00	0.00	500.00
LORENA VILLASEÑOR BLANCO	0.00	100.00	0.00	0.00	0.00	100.00
OCHOA NEGRETE MA. DE JESUS	0.00	500.00	0.00	0.00	0.00	500.00
JUAN MANUEL ALVAREZ BARBOSA	0.00	20.00	0.00	0.00	0.00	20.00
ROSA EVELIA LARIOS NAVARRO	0.00	500.00	0.00	0.00	0.00	500.00




MUNICIPIO DE COQUIMATLAN, COL.  
Sistema Integral de Contabilidad Gubernamental  
ANALISIS DE SALDOS CONTABLES  
DEL 1 DE OCTUBRE AL 31 DE OCTUBRE DE 2023

Descripción	Saldo Anterior		Movimientos		Saldo Actual	
	Debe	Haber	Debe	Haber	Debe	Haber
HERIBERTO RUIZ ARAIZA	0.00	200.00	0.00	0.00	0.00	200.00
MARTIN ROSALES MEDINA	0.00	100.00	0.00	0.00	0.00	100.00
ALBERTO NUÑEZ PEREZ	0.00	3,000.00	0.00	0.00	0.00	3,000.00
NOEMI DIAZ TORRES	0.00	200.00	0.00	0.00	0.00	200.00
ISABEL LOPEZ CLAUDIO	0.00	300.00	0.00	0.00	0.00	300.00
MA. DE LA LUZ ORTEGA	0.00	158.00	0.00	0.00	0.00	158.00
JUANA LOPEZ REYES	0.00	1,700.00	0.00	0.00	0.00	1,700.00
JESUS RIVERA OLMOS	0.00	500.00	0.00	0.00	0.00	500.00
RUBEN CAMARENA	0.00	3,000.00	0.00	0.00	0.00	3,000.00
QUINTIN MEJIA ESCORCIA	0.00	151.00	0.00	0.00	0.00	151.00
BRUNO MOJICA DECENA	0.00	100.00	0.00	0.00	0.00	100.00
ENRIQUE CASTILLO HERNANDEZ	0.00	500.00	0.00	0.00	0.00	500.00
LEOPOLDO CHAVEZ FLORES	0.00	100.00	0.00	0.00	0.00	100.00
MARIA DEL ROSARIO LARIOS ROSALES	0.00	100.00	0.00	0.00	0.00	100.00
SOFIA LUNA ALCARAZ	232.00	0.00	0.00	0.00	232.00	0.00
EFRAIN VAZQUEZ LARIOS	0.00	13,300.00	0.00	0.00	0.00	13,300.00
GEORGE MONTES AGUSTIN	0.00	10,000.00	0.00	0.00	0.00	10,000.00
C.B.T.I.S. NO. 157	0.00	65.00	0.00	0.00	0.00	65.00
CHAVIRA ARCEO JOSE HECTOR	0.00	557.00	0.00	0.00	0.00	557.00
OSCAR RAMIREZ CARRILLO	0.00	8,050.00	0.00	0.00	0.00	8,050.00
WILVERT ANTONIO MAGALLON	0.00	3,502.00	0.00	0.00	0.00	3,502.00
JOSE APOLINAR SANCHEZ	0.00	6,000.00	0.00	0.00	0.00	6,000.00
JORGE ROMAN RODRIGUEZ MORALES	0.00	1,200.00	0.00	0.00	0.00	1,200.00
MARTHA PATRICIA RODRIGUEZ AVALOS	0.00	1,740.00	0.00	0.00	0.00	1,740.00
SECRETARIA DE DESARROLLO SOCIAL	6,665.10	0.00	0.00	0.00	6,665.10	0.00
SOCIEDAD COOPERATIVA DE AUTOTRANSPORTE COLIMA PUEBLO-JUAREZ, S.C.L.	0.00	8,700.00	0.00	0.00	0.00	8,700.00
ARTURO VERDUZCO MORENO	0.00	0.00	0.00	8,328.80	0.00	8,328.80
MA. CONCEPCION MENDOZA ALVAREZ	0.00	11,136.45	0.00	0.00	0.00	11,136.45
GRACIELA MENDEZ VILLANUEVA	0.00	22,216.20	6,293.00	11,060.60	0.00	26,983.80
MARIA HERNANDEZ GONZALEZ	0.00	3,712.00	0.00	0.00	0.00	3,712.00
LUIS GILBERTO PEREZ DE LEON ESPINOZA	0.00	2,099.83	0.00	0.00	0.00	2,099.83




MUNICIPIO DE COQUIMATLAN, COL.  
Sistema Integral de Contabilidad Gubernamental  
ANALISIS DE SALDOS CONTABLES  
DEL 1 DE OCTUBRE AL 31 DE OCTUBRE DE 2023

Descripción	Saldo Anterior		Movimientos		Saldo Actual	
	Debe	Haber	Debe	Haber	Debe	Haber
MARIA CONCEPCION GOSCH MAASBERG	0.00	3,520.00	0.00	0.00	0.00	3,520.00
RAFAEL GARCIA GALINDO	0.00	40,872.58	0.00	0.00	0.00	40,872.58
SALVADOR FUENTES PEDROZA	0.00	2,570.00	0.00	0.00	0.00	2,570.00
MARIA TERESA CASTELLANOS REGALADO	0.00	11,600.00	0.00	0.00	0.00	11,600.00
ANDRES MENDEZ FLORES	0.00	10,160.00	0.00	0.00	0.00	10,160.00
JAVIER ORTIZ LONDAIZ	0.00	5,364.00	0.00	0.00	0.00	5,364.00
NETZAHUALCOYOTL AMEZCUA RENTERIA	0.00	180,368.32	0.00	0.00	0.00	180,368.32
MIGUEL AVALOS VERDUZCO	0.00	8,216.00	0.00	0.00	0.00	8,216.00
MOLINA SANTOS ANA YOLANDA	0.00	777.20	0.00	0.00	0.00	777.20
OSCAR RIVERA PACHECO	0.00	11,600.00	0.00	0.00	0.00	11,600.00
GOBIERNO DEL ESTADO DE COLIMA	0.00	99,962.60	116,865.00	128,764.00	0.00	111,861.60
MA. CARMEN RAMIREZ BARRERA	0.00	52,500.00	0.00	0.00	0.00	52,500.00
PEDRO PUENTE PEREZ	0.00	2,099.60	0.00	0.00	0.00	2,099.60
SALVADOR PEREZ RAMOS	0.00	4,060.00	0.00	0.00	0.00	4,060.00
H. AYUNTAMIENTO DE COQUIMATLAN, COLIMA	730,000.00	0.00	0.00	0.00	730,000.00	0.00
RAFAEL MENDOZA GODINEZ	0.00	16,000.00	0.00	0.00	0.00	16,000.00
ANTONIO WALBERTO FLORES GARCIA	0.00	9,089.99	0.00	0.00	0.00	9,089.99
CERVEZAS CUAUHTEMOC MOCTEZUMA. S.A DE C.V.	0.00	18,405.47	0.00	0.00	0.00	18,405.47
DARIO MORALES JIMENEZ	0.00	15,960.00	0.00	0.00	0.00	15,960.00
FIDELINA HERNANDEZ MAGAÑA	0.00	4,000.00	0.00	0.00	0.00	4,000.00
M. ELENA MICHEL FLORES	0.00	3,700.00	0.00	0.00	0.00	3,700.00
INTERMEDIA SISTEM S.A. DE C.V.	0.00	28,600.00	0.00	0.00	0.00	28,600.00
LILIA GUADALUPE ESCOTO MAGAÑA	0.00	5,716.99	0.00	0.00	0.00	5,716.99
ABDON ROLON MACIEL	0.00	4,000.00	0.00	0.00	0.00	4,000.00
MAPFRE TEPEYAC, S.A.	0.00	15,986.65	0.00	0.00	0.00	15,986.65
MA. DEL ROSARIO GUERRERO MEJIA	0.00	580.00	0.00	0.00	0.00	580.00
JOSE ANTONIO REYES GODINEZ	0.00	36,303.38	0.00	0.00	0.00	36,303.38
JEVER RODRIGUEZ LLAMAS	0.00	690.00	0.00	0.00	0.00	690.00
LUIS FRANCISCO LOPEZ MONTAÑO	0.00	41,620.00	0.00	0.00	0.00	41,620.00
MARIA GUADALUPE ROMERO GUZMAN	0.00	4,420.00	0.00	0.00	0.00	4,420.00
PLASENCIA ACUEDUCTO SA DE CV	0.00	895.00	0.00	0.00	0.00	895.00



**MUNICIPIO DE COQUIMATLAN, COL.**  
Sistema Integral de Contabilidad Gubernamental  
**ANALISIS DE SALDOS CONTABLES**  
**DEL 1 DE OCTUBRE AL 31 DE OCTUBRE DE 2023**


Descripción	Saldo Anterior		Movimientos		Saldo Actual	
	Debe	Haber	Debe	Haber	Debe	Haber
SEGUROS MAFRE TEPEYAC S.A.	0.00	79,683.70	0.00	0.00	0.00	79,683.70
MARCELINA FLORES VARGAS	0.00	5,500.00	0.00	0.00	0.00	5,500.00
LUJIS JORGE ORTIZ PICHARDO	0.00	479.08	0.00	0.00	0.00	479.08
CASA GALLARDO, S.A. DE C.V.	0.00	13,677.56	0.00	0.00	0.00	13,677.56
CARLOS ENRIQUE MONTES MICHEL	0.00	4,950.00	0.00	0.00	0.00	4,950.00
JOSE FORTUNATO GONZALEZ SOLIS	0.00	6,194.40	0.00	0.00	0.00	6,194.40
ANGEL ALFARO MARTINEZ	0.00	4,710.20	0.00	0.00	0.00	4,710.20
MARIA GUADALUPE AGUILERA LARA	0.00	1,300.00	0.00	0.00	0.00	1,300.00
HENRRY GAUDENCIO TEMA GONZALEZ	0.00	5,380.00	0.00	0.00	0.00	5,380.00
SALVADOR CALVARIO RODRIGUEZ	0.00	208.80	0.00	0.00	0.00	208.80
PROCOMEX COLIMA, S.A. DE C.V.	0.00	533.99	0.00	0.00	0.00	533.99
BLANCA LORENA LLAMAS CONTRERAS	0.00	13,093.05	18,383.20	9,993.20	0.00	4,703.05
FELIPA TRINIDAD MICHEL MAGAÑA	0.00	0.00	6,794.60	6,794.60	0.00	0.00
MARIA DE LOURDES MATA RODRIGUEZ	0.00	1,450.00	0.00	0.00	0.00	1,450.00
INFRA S.A. DE C.V.	0.00	440.92	0.00	0.00	0.00	440.92
YOLANDA MORENO RENTERIA	0.00	556.80	0.00	0.00	0.00	556.80
FRANCISCO JAVIER REA MINUTO	0.00	45,000.00	0.00	0.00	0.00	45,000.00
ARJA CONSULTORES, S.C.	0.00	71,066.98	0.00	0.00	0.00	71,066.98
AARON PEREZ ORTEGA	0.00	10,440.00	0.00	0.00	0.00	10,440.00
HORACIO NARANJO GARIBAY	0.00	33,060.00	0.00	0.00	0.00	33,060.00
LUIS RINCON AGUILAR	0.00	7,616.00	5,896.00	5,896.00	0.00	7,616.00
HUGO ALEJANDRO CASTILLO JUAREZ	0.00	0.00	6,520.08	6,520.08	0.00	0.00
FERNANDO ORTIZ PEREZ	0.00	6,090.00	0.00	0.00	0.00	6,090.00
PEREZ DE LA MORA, S.A. DE C.V.	0.00	1,005.96	0.00	0.00	0.00	1,005.96
BMC DE COLIMA, S.A. DE C.V.	0.00	1,320.00	0.00	0.00	0.00	1,320.00
FESTIMUNDO, S.A. DE C.V.	0.00	232.00	0.00	0.00	0.00	232.00
CESAR BARRETO VIELMAS	0.00	4,176.00	0.00	0.00	0.00	4,176.00
BATERIAS Y ACCESORIOS DE COLIMA, S.A. DE C.V.	0.00	3,757.92	2,832.00	2,832.00	0.00	3,757.92
SUCESORES DE DONACIANO TERRONES SERRANO	0.00	1,025.00	0.00	0.00	0.00	1,025.00
GUILLERMO MUÑOZ OLAGUE	0.00	3,000.00	0.00	0.00	0.00	3,000.00
MA. TERESA TORRES ALCARAZ	0.00	1,650.00	0.00	0.00	0.00	1,650.00
EDGAR VALDIVIA CARBAJAL	0.00	1,800.00	0.00	0.00	0.00	1,800.00
JUAN GABRIEL DE LA VEGA VADILLO	0.00	406.00	0.00	0.00	0.00	406.00



MUNICIPIO DE COQUIMATLAN, COL.  
Sistema Integral de Contabilidad Gubernamental  
ANALISIS DE SALDOS CONTABLES  
DEL 1 DE OCTUBRE AL 31 DE OCTUBRE DE 2023


Descripción	Saldo Anterior		Movimientos		Saldo Actual	
	Debe	Haber	Debe	Haber	Debe	Haber
PUCOMA S.C.	0.00	6,700.00	0.00	0.00	0.00	6,700.00
CARLOS CASTILLO HERNANDEZ	0.00	2,900.00	0.00	0.00	0.00	2,900.00
IRMA PATRICIA CRUZ IGLESIAS	0.00	8,700.00	0.00	0.00	0.00	8,700.00
ALICIA VELAZCO VACA	0.00	6,902.00	0.00	0.00	0.00	6,902.00
ELIAS RAMIREZ GALINDO	0.00	8,120.00	0.00	0.00	0.00	8,120.00
ELECTRONICA SATURNO DE COLIMA, S.A. DE C.V.	0.00	12,045.00	0.00	0.00	0.00	12,045.00
TIENDAS CUPRUM S.A. DE C.V.	0.00	1,578.06	0.00	0.00	0.00	1,578.06
MARTHA OROZCO SANTA ANA	0.00	1,067.20	0.00	0.00	0.00	1,067.20
RAFAEL BATISTA REYES	0.00	6,000.00	0.00	0.00	0.00	6,000.00
FRANCISCO HARO RUIZ	0.00	2,204.00	0.00	0.00	0.00	2,204.00
CARNES ASADAS LAS BRASAS, S.A. DE C.V.	0.00	5,641.00	0.00	0.00	0.00	5,641.00
SUPER TALLERES COLIMA, S.A. DE C.V.	0.00	22,422.80	0.00	0.00	0.00	22,422.80
GUTIERREZ HERNANDEZ ARTURO	0.00	6,000.00	0.00	0.00	0.00	6,000.00
CIS DEL PACIFICO, S.A. DE C.V.	0.00	1,973.16	0.00	0.00	0.00	1,973.16
JOSE ALBERTO ANGUIANO SILVA	0.00	15,000.00	0.00	0.00	0.00	15,000.00
VICENTE ESPINOZA DENIZ	0.00	22,000.08	0.00	0.00	0.00	22,000.08
JANETH OCEGUERA MENDOZA	0.00	19,894.00	0.00	0.00	0.00	19,894.00
AUTOPARTES JIMENEZ S.A. DE C.V.	0.00	958.64	0.00	0.00	0.00	958.64
COMUNIDAD FRATERNA POR UNA VIDA MEJOR, I.A.P.	0.00	420.00	0.00	0.00	0.00	420.00
AUTOPARTES ELECTRICAS KIKO S.A. DE C.V.	0.00	5,036.27	0.00	0.00	0.00	5,036.27
VICTORIA OROZCO RANGEL	0.00	31,917.98	0.00	0.00	0.00	31,917.98
CECILIO PIMENTEL OROZCO	0.00	62,645.35	0.00	0.00	0.00	62,645.35
DULCES TIPICOS REGIONALES REYES SA DE CV	0.00	3,357.99	0.00	0.00	0.00	3,357.99
JUAN GABRIEL NUÑEZ BAUTISTA	0.00	108,487.00	0.00	0.00	0.00	108,487.00
SANDRA IVETTE VENEGAS ZEPEDA	0.00	1,920.00	0.00	0.00	0.00	1,920.00
JUAN PIZANO ANDRADE	0.00	1,622.84	0.00	0.00	0.00	1,622.84
BERENICE HERNANDEZ REYES	0.00	1,740.00	0.00	0.00	0.00	1,740.00
GARMU GRUPO ENERGETICOS S.A. DE C.V.	0.00	52,556.00	0.00	0.00	0.00	52,556.00
GRACIELA GEORGE DENIZ	0.00	1,160.00	0.00	0.00	0.00	1,160.00
SECRETARIA DE HACIENDA Y CREDITO PUBLICO	0.00	0.00	342,838.00	0.00	0.00	0.00






**MUNICIPIO DE COQUIMATLAN, COL.**  
Sistema Integral de Contabilidad Gubernamental  
**ANALISIS DE SALDOS CONTABLES**  
**DEL 1 DE OCTUBRE AL 31 DE OCTUBRE DE 2023**

Descripción	Saldo Anterior		Movimientos		Saldo Actual	
	Debe	Haber	Debe	Haber	Debe	Haber
VEVIC COMERCIALIZADORA S.A. DE C.V.	0.00	14,655.44	0.00	0.00	0.00	14,655.44
MA. DE LOURDES AZAHEL LLERENAS OROZCO	0.00	7,250.00	0.00	0.00	0.00	7,250.00
7 DOS COMUNICACION S.A. DE C.V.	0.00	2,500.00	0.00	0.00	0.00	2,500.00
HECTOR MANUEL URIBE HERNANDEZ	0.00	19,488.00	0.00	0.00	0.00	19,488.00
EFRAIN MEDINA ARAIZA	0.00	0.00	3,331.00	7,494.00	0.00	4,163.00
JOSE DE JESUS ORNELAS ARREOLA	0.00	2,958.00	0.00	0.00	0.00	2,958.00
CFESUMINISTRADOR DE SERVICIOS BASICOS	0.00	42,520.07	339,918.35	339,918.35	0.00	42,520.07
JESUS MURGUJA ESTRADA	0.00	1,740.00	0.00	0.00	0.00	1,740.00
SANDRA ELIZABET CONTRERAS OCHOA	0.00	5,005.00	0.00	0.00	0.00	5,005.00
OSCAR MARTIN SERRANO GARCIA	0.00	0.00	17,800.20	17,800.20	0.00	0.00
JORGE ALBERTO AYALA AVALOS	0.00	0.00	9,280.00	9,280.00	0.00	0.00
MA ISABEL MARTINEZ GARCIA	0.00	1,999.84	0.00	0.00	0.00	1,999.84
JORGE MANUEL PADILLA CONTRERAS	0.00	300,000.00	0.00	0.00	0.00	300,000.00
JOSE ENRIQUE ANAYA SILVA	0.00	12,400.00	0.00	0.00	0.00	12,400.00
MUNICIPIO DE CUAUHTEMOC COLIMA	0.00	20,000.00	0.00	0.00	0.00	20,000.00
J. JESUS ZAMORA VACA	0.00	8,800.00	0.00	0.00	0.00	8,800.00
BRYAN PALOMINO ANAYA	0.00	18,471.21	0.00	0.00	0.00	18,471.21
CESAR FERNANDO GONZALEZ CERVANTES	0.00	2,088.00	0.00	0.00	0.00	2,088.00
PEDRO PEREZ PRECIADO	0.00	1,500.00	0.00	0.00	0.00	1,500.00
JESUS DANIEL VIRGEN MORENO	0.00	3,294.40	0.00	0.00	0.00	3,294.40
JOSE CRUZ TENE RAMIREZ	0.00	6,380.00	0.00	0.00	0.00	6,380.00
MA. CARMEN GALLEGOS PEREZCHICA	0.00	1,844.40	0.00	0.00	0.00	1,844.40
VILLA HERMOSA GRANJAS SA DE CV	0.00	1,614.00	0.00	0.00	0.00	1,614.00
AZUCENA DE JESUS MENDOZA ZAMORA	0.00	1,400.00	0.00	0.00	0.00	1,400.00
J. PEDRO CHIPRES ROMERO	0.00	4,640.00	0.00	0.00	0.00	4,640.00
LOS NARANJOS CAMPESTRE SA DE CV	0.00	2,696.00	0.00	0.00	0.00	2,696.00
GUILLERMO RAMIREZ VELASCO	0.00	3,978.80	0.00	0.00	0.00	3,978.80
MELINA VEGA CARRILLO	0.00	19,869.57	0.00	0.00	0.00	19,869.57
GENARO GONZALEZ GAITAN	0.00	0.00	13,346.96	13,346.96	0.00	0.00
IRMA VENTURA CISNEROS	0.00	0.00	9,137.93	9,137.93	0.00	0.00
RAMON CASTELLANOS BARAJAS	0.00	0.00	0.00	326,600.00	0.00	326,600.00
COORDENADA HACEMOS TU	0.00	0.00	6,380.00	6,380.00	0.00	0.00




MUNICIPIO DE COQUIMATLAN, COL.  
Sistema Integral de Contabilidad Gubernamental  
ANALISIS DE SALDOS CONTABLES  
DEL 1 DE OCTUBRE AL 31 DE OCTUBRE DE 2023

Descripción	Saldo Anterior		Movimientos		Saldo Actual	
	Debe	Haber	Debe	Haber	Debe	Haber
PROYECTO REALIDAD SA DE CV						
ALEJANDRO ANAYA URIBE	0.00	0.00	728,604.79	728,604.79	0.00	0.00
ANA MARIA QUIROZ RODRIGUEZ	0.00	0.00	10,200.46	11,703.27	0.00	1,502.81
MARTHA SILVIA VENEGAS PEREZ	0.00	24,261.45	0.00	0.00	0.00	24,261.45
JOSE FRANCISCO HARO ESTRELLA	0.00	1,663.88	1,663.88	0.00	0.00	0.00
ISAIAS MARTINEZ AVALOS	0.00	6,148.00	6,148.00	0.00	0.00	0.00
<b>PROVEEDORES POR ARRENDAMIENTOS</b>	<b>0.00</b>	<b>23,424.67</b>	<b>0.00</b>	<b>0.00</b>	<b>0.00</b>	<b>23,424.67</b>
BEAS CORONA EMMA	0.00	3,033.00	0.00	0.00	0.00	3,033.00
EDITH CASTILLO ESPINOSA	0.00	1,000.00	0.00	0.00	0.00	1,000.00
LEPE HERRERA JOSE ANTONIO	0.00	3,213.20	0.00	0.00	0.00	3,213.20
CASTAÑEDA DOZAL ADELINA	0.00	2,262.00	0.00	0.00	0.00	2,262.00
CASTAÑEDA DOZAL GUSTAVO	0.00	13,076.47	0.00	0.00	0.00	13,076.47
SERRANO AHUMADA RAMON	3,000.00	0.00	0.00	0.00	3,000.00	0.00
LETICIA MONTES RAMIREZ	0.00	3,840.00	0.00	0.00	0.00	3,840.00
<b>ADEFAS</b>	<b>6,256,875.85</b>	<b>0.00</b>	<b>0.00</b>	<b>0.00</b>	<b>6,256,875.85</b>	<b>0.00</b>
ADEFAS	6,256,875.85	0.00	0.00	0.00	6,256,875.85	0.00
<b>CONTRATISTAS POR OBRAS PUBLICAS POR PAGAR A CORTO PLAZO</b>	<b>0.00</b>	<b>253,952.31</b>	<b>3,244,198.49</b>	<b>3,890,015.27</b>	<b>0.00</b>	<b>899,769.09</b>
<b>CONTRATISTAS DE OBRAS DE PRESUPUESTO ANUAL</b>	<b>0.00</b>	<b>247,622.00</b>	<b>3,244,198.49</b>	<b>3,890,015.27</b>	<b>0.00</b>	<b>893,438.78</b>
<b>CONTRATISTAS DE OBRA PUBLICA CON RECURSOS FAISM</b>	<b>0.00</b>	<b>246,605.23</b>	<b>3,064,406.81</b>	<b>3,710,223.59</b>	<b>0.00</b>	<b>892,422.01</b>
ANA MARIA QUIROZ RODRIGUEZ	0.00	155.00	2,960.72	2,960.72	0.00	155.00
EDGAR RENE CRUZ BENAVIDES	20,000.00	0.00	0.00	0.00	20,000.00	0.00
CORPORATIVO ELECTRICO TAPATIO, S.A. DE C.V.	0.00	54,346.00	0.00	0.00	0.00	54,346.00
SIGPOT	0.00	212,104.23	0.00	0.00	0.00	212,104.23
DESARROLLO DE INFRAESTRUCTURA ELECTRICA Y CIVIL FL S.A. DE C.V.	0.00	0.00	482,364.85	1,083,015.25	0.00	600,650.40
JOSE ANTONIO CARDENAS SANCHEZ	0.00	0.00	153,879.37	199,045.75	0.00	45,166.38
MARIO CEBALLOS GOMEZ	0.00	0.00	349,561.36	349,561.36	0.00	0.00
JESUS MENDOZA DE HOYOS	0.00	0.00	191,843.85	191,843.85	0.00	0.00
CONSTRUCTORA GARIVO SOCIEDAD ANONIMA DE CAPITAL VARIABLE	0.00	0.00	416,738.78	416,738.78	0.00	0.00




**MUNICIPIO DE COQUIMATLAN, COL.**  
 Sistema Integral de Contabilidad Gubernamental  
**ANALISIS DE SALDOS CONTABLES**  
**DEL 1 DE OCTUBRE AL 31 DE OCTUBRE DE 2023**

Descripción	Saldo Anterior		Movimientos		Saldo Actual	
	Debe	Haber	Debe	Haber	Debe	Haber
JOSE MANUEL RODRIGUEZ SARMIENTA	0.00	0.00	380,246.98	380,246.98	0.00	0.00
CONSTRUCTORA Y URBANIZADORA AMSAES SA DE CV	0.00	0.00	1,086,810.90	1,086,810.90	0.00	0.00
<b>CONTRATISTAS DE OBRA PUBLICA CON RECURSOS TRANSFERIDOS DEL PROGRAMA FOPEDEP</b>	<b>0.00</b>	<b>1,016.77</b>	<b>179,791.68</b>	<b>179,791.68</b>	<b>0.00</b>	<b>1,016.77</b>
CASTILLO TRINIDAD Y ASOCIADOS S.A DE C.V.	0.00	10,274.05	0.00	0.00	0.00	10,274.05
AZTECAS CONSORCIO INDUSTRIAL S.A DE C.V.	0.00	754.00	0.00	0.00	0.00	754.00
JESUS MENDOZA DE HOYOS	10.00	0.00	0.00	0.00	10.00	0.00
CONSTRUCCIONES MARAL FD SA DE CV	0.00	0.00	179,791.68	179,791.68	0.00	0.00
EXCAVACIONES PROFESIONALES, S.A. DE C.V.	10,001.28	0.00	0.00	0.00	10,001.28	0.00
<b>CONTRATISTAS DE OBRA</b>	<b>0.00</b>	<b>6,330.31</b>	<b>0.00</b>	<b>0.00</b>	<b>0.00</b>	<b>6,330.31</b>
FRANCISCO ELIZALDE TREJO	0.00	1,296.72	0.00	0.00	0.00	1,296.72
JEMEHO SA DE CV	0.00	5,033.59	0.00	0.00	0.00	5,033.59
<b>TRANSFERENCIAS OTORGADAS POR PAGAR A CORTO PLAZO</b>	<b>0.00</b>	<b>318,905.68</b>	<b>1,012,664.91</b>	<b>994,664.91</b>	<b>0.00</b>	<b>300,905.68</b>
<b>TRANSFERENCIAS INTERNAS OTORGADAS A ENTIDADES PARAESTATALES/PARAMUNICIPAL NO EMPRESARIALES Y NO FINANCIERAS</b>	<b>0.00</b>	<b>129,000.00</b>	<b>0.00</b>	<b>0.00</b>	<b>0.00</b>	<b>129,000.00</b>
AGUSTIN GEORGE GALLARDO	15,000.00	0.00	0.00	0.00	15,000.00	0.00
JOSE GUADALUPE BENAVIDES FLORIAN	0.00	144,000.00	0.00	0.00	0.00	144,000.00
<b>AYUDAS SOCIALES A PERSONAS FÍSICAS</b>	<b>0.00</b>	<b>34,164.00</b>	<b>21,000.00</b>	<b>21,000.00</b>	<b>0.00</b>	<b>34,164.00</b>
PAULINA VALENCIA CORTES	0.00	5,000.00	0.00	0.00	0.00	5,000.00
MA DEL SOCORRO HUERTA VAZQUEZ	0.00	16,200.00	0.00	0.00	0.00	16,200.00
FLORENCIO MENDEZ GUTIERREZ	0.00	8,300.00	0.00	0.00	0.00	8,300.00
MARIA DOLORES OLIVARES MICHEL	0.00	8,000.00	0.00	0.00	0.00	8,000.00
MARIA DOLORES OLIVARES MICHEL	8,000.00	0.00	0.00	0.00	8,000.00	0.00
SUSANA LETICIA HDEZ. RODRIGUEZ	1,800.00	0.00	0.00	0.00	1,800.00	0.00
MARIA CARDENAS OCARANZA	1,500.00	0.00	0.00	0.00	1,500.00	0.00
MUNGUJIA LOPEZ ANA MARIA	3,000.00	0.00	0.00	0.00	3,000.00	0.00




MUNICIPIO DE COQUIMATLAN, COL.  
Sistema Integral de Contabilidad Gubernamental  
ANALISIS DE SALDOS CONTABLES  
DEL 1 DE OCTUBRE AL 31 DE OCTUBRE DE 2023

Descripción	Saldo Anterior		Movimientos		Saldo Actual	
	Debe	Haber	Debe	Haber	Debe	Haber
ESPINOZA GOMEZ GLORIA MARINA	2,500.00	0.00	0.00	0.00	2,500.00	0.00
JUAN ROSARIO PALACIOS GONZÁLEZ	2,000.00	0.00	0.00	0.00	2,000.00	0.00
MAGAÑA RODRIGUEZ FRANCISCO	570.00	0.00	0.00	0.00	570.00	0.00
CORTES AVALOS MARIO	0.00	1,680.00	0.00	0.00	0.00	1,680.00
JOSE LUIS CONTRERAS DE JESUS	2,800.00	0.00	0.00	0.00	2,800.00	0.00
MIGUEL LEON BALTAZAR	4,500.00	0.00	0.00	0.00	4,500.00	0.00
JOAQUIN LARIOS NERI	0.00	2,494.00	0.00	0.00	0.00	2,494.00
RAMIRO MAGAÑA	0.00	0.00	2,000.00	2,000.00	0.00	0.00
ELENA LOPEZ REYES	0.00	400.00	0.00	0.00	0.00	400.00
ANDREA JOSELIN MARTINEZ SANCHEZ	0.00	1,000.00	0.00	0.00	0.00	1,000.00
DAMASO MENDOZA GOMEZ	0.00	1,000.00	0.00	0.00	0.00	1,000.00
HUMBERTO MANUEL ROSADO ARAUJO	0.00	1,000.00	0.00	0.00	0.00	1,000.00
JESUS ALBERTO RENTERIA GUTIERREZ	0.00	1,000.00	0.00	0.00	0.00	1,000.00
JORGE VILLASEÑOR CARDENAS	0.00	1,000.00	0.00	0.00	0.00	1,000.00
JOSE MARIA CASTELLANOS HERNANDEZ	0.00	1,000.00	0.00	0.00	0.00	1,000.00
EDUARDO PAULINO BARRETO CAMPOS	0.00	2,000.00	0.00	0.00	0.00	2,000.00
GUILLERMINA FLORES JIMENEZ	0.00	0.00	2,000.00	2,000.00	0.00	0.00
ROSA MARIA SUAREZ MENDOZA	0.00	0.00	1,500.00	1,500.00	0.00	0.00
ASOCIACION DE USUARIOS DEL MODULO PEÑITAS AC	0.00	10,760.00	0.00	0.00	0.00	10,760.00
ADRIANA AZUCENA PRECIADO DE JESUS	0.00	0.00	1,500.00	1,500.00	0.00	0.00
MARGARITA RIVERA MORENO	0.00	0.00	1,500.00	1,500.00	0.00	0.00
AMADO SEGURA BERNARDINO	0.00	0.00	1,000.00	1,000.00	0.00	0.00
CARLOS PALACIOS RAMIREZ	0.00	0.00	3,000.00	3,000.00	0.00	0.00
ANDREA OROZCO CABELLOS	0.00	0.00	1,500.00	1,500.00	0.00	0.00
ERIKA ARACELI MENDOZA FLORES	0.00	0.00	1,500.00	1,500.00	0.00	0.00
MARTHA BEATRIZ SANTANA LOPEZ	0.00	0.00	1,000.00	1,000.00	0.00	0.00
ROSALBA OCARANZA JAIMES	0.00	0.00	1,000.00	1,000.00	0.00	0.00
MA. DE LOS ANGELES PRECIADO URISTA	0.00	0.00	2,000.00	2,000.00	0.00	0.00
MARIA GUADALUPE BAUTISTA HERNANDEZ	0.00	0.00	1,500.00	1,500.00	0.00	0.00




**MUNICIPIO DE COQUIMATLAN, COL.**  
 Sistema Integral de Contabilidad Gubernamental  
**ANALISIS DE SALDOS CONTABLES**  
**DEL 1 DE OCTUBRE AL 31 DE OCTUBRE DE 2023**

Descripción	Saldo Anterior		Movimientos		Saldo Actual	
	Debe	Haber	Debe	Haber	Debe	Haber
<b>AYUDAS SOCIALES A INSTITUCIONES</b>	<b>0.00</b>	<b>155,741.68</b>	<b>991,664.91</b>	<b>973,664.91</b>	<b>0.00</b>	<b>137,741.68</b>
DIF MUNICIPAL COQUIMATLAN	0.00	27,108.88	991,664.91	973,664.91	0.00	9,108.88
PATRONATO DEL CUERPO DE BOMBEROS COLIMA .A.C.	0.00	128,632.80	0.00	0.00	0.00	128,632.80
<b>RETENCIONES Y CONTRIBUCIONES POR PAGAR A CORTO PLAZO</b>	<b>0.00</b>	<b>13,307,816.63</b>	<b>1,991,061.48</b>	<b>1,411,360.70</b>	<b>0.00</b>	<b>12,728,115.85</b>
<b>RETENCIONES A CONTRATISTAS Y PROVEEDORES</b>	<b>0.00</b>	<b>1,941,344.59</b>	<b>22,666.25</b>	<b>32,788.88</b>	<b>0.00</b>	<b>1,951,467.22</b>
<b>RETENCIONES A CONTRATISTAS</b>	<b>0.00</b>	<b>1,930,363.09</b>	<b>17,727.92</b>	<b>27,874.10</b>	<b>0.00</b>	<b>1,940,509.27</b>
0.05 % INSPECCION Y VIGILANCIA (EJERCICIO 2017 Y ANTERIORES)	0.00	388,966.47	0.00	0.00	0.00	388,966.47
0.05% CONSTRUCCION Y MANTENIMIENTO (EJERCICIO 2017 Y ANTERIORES)	0.00	241,453.24	0.00	0.00	0.00	241,453.24
1 % DE OBRAS DE BENEFICIO SOCIAL (EJERCICIO 2017 Y ANTERIORES)	0.00	591,803.79	0.00	0.00	0.00	591,803.79
0.05% C.M.I.C. (EJERCICIO 2017 Y ANTERIORES)	0.00	39,089.72	0.00	0.00	0.00	39,089.72
2 AL MILLAR (EJERCICIO 2017 Y ANTERIORES)	0.00	129,482.83	0.00	0.00	0.00	129,482.83
.1 % AUDITORIA SUPERIOR DE LA FEDERACION (EJERCICIO 2017 Y ANTERIORES)	0.00	20,182.75	0.00	0.00	0.00	20,182.75
5% AL MILL. INSPECCION Y VIGILANCIA SEFUPU (EJERCICIO 2017 Y ANTERIORES)	0.00	4,284.37	0.00	0.00	0.00	4,284.37
5\$ AL MILL. MANTENIMINETO DE AREAS RECREATIVAS (EJERCICIO 2017 Y ANTERIORES)	0.00	6,365.48	0.00	0.00	0.00	6,365.48
<b>5 AL MILLAR CONSTRUCCION Y MANTENIMIENTO DE AREAS RECREATIVAS</b>	<b>0.00</b>	<b>196,313.84</b>	<b>16,027.92</b>	<b>21,754.80</b>	<b>0.00</b>	<b>202,040.72</b>
FAIS - 5 AL MILLAR CONSTRUCCION Y MANTENIMIENTO DE AREAS RECREATIVAS	0.00	113,673.88	16,027.92	20,287.26	0.00	117,933.22
PROYECTOS REGIONALES - 5 AL MILLAR CONSTRUCCION Y MANTENIMIENTO DE AREAS RECREATIVAS	0.00	50,332.09	0.00	0.00	0.00	50,332.09




**MUNICIPIO DE COQUIMATLAN, COL.**  
Sistema Integral de Contabilidad Gubernamental  
**ANALISIS DE SALDOS CONTABLES**  
**DEL 1 DE OCTUBRE AL 31 DE OCTUBRE DE 2023**

Descripción	Saldo Anterior		Movimientos		Saldo Actual	
	Debe	Haber	Debe	Haber	Debe	Haber
RECREATIVAS						
PROAGUA APAUR-5 AL MILLAR	0.00	16,404.55	0.00	1,467.54	0.00	17,872.09
CONSTRUCCION Y						
MANTENIMIENTO DE AREAS						
RECREATIVAS						
PROAGUA APAURAL-5 AL MILLAR	0.00	15,903.32	0.00	0.00	0.00	15,903.32
CONSTRUCCION Y						
MANTENIMIENTO DE AREAS						
RECREATIVAS						
<b>5 AL MILLAR INSPECCION Y</b>	<b>0.00</b>	<b>275,919.87</b>	<b>0.00</b>	<b>3,007.26</b>	<b>0.00</b>	<b>278,927.13</b>
<b>VIGILANCIA</b>						
FAIS - 5 AL MILLAR INSPECCION Y	0.00	200,871.91	0.00	1,539.72	0.00	202,411.63
VIVIGILANCIA						
PROYECTOS REGIONALES - 5 AL	0.00	50,332.09	0.00	0.00	0.00	50,332.09
MILLAR INSPECCION Y						
VIVIGILANCIA						
PROAGUA APAUR-5 AL MILLAS	0.00	11,808.55	0.00	1,467.54	0.00	13,276.09
INPECCION Y VIGILANCIA						
PROAGUA APAURAL-5 AL MILLAR	0.00	12,907.32	0.00	0.00	0.00	12,907.32
INSPECCION Y VIGILANCIA						
<b>RETENCION POR PENALIZACION</b>	<b>0.00</b>	<b>34,802.03</b>	<b>0.00</b>	<b>0.00</b>	<b>0.00</b>	<b>34,802.03</b>
<b>DE OBRA</b>						
RETENCION POR PENALIZACION	0.00	34,802.03	0.00	0.00	0.00	34,802.03
DE OBRA						
<b>FAIS 1.25% RESICO</b>	<b>0.00</b>	<b>1,698.70</b>	<b>1,700.00</b>	<b>3,112.04</b>	<b>0.00</b>	<b>3,110.74</b>
FAIS 1.25% RESICO	0.00	1,698.70	1,700.00	3,112.04	0.00	3,110.74
<b>RETENCIONES A PROVEEDORES</b>	<b>0.00</b>	<b>10,981.50</b>	<b>4,938.33</b>	<b>4,914.78</b>	<b>0.00</b>	<b>10,957.95</b>
RETENCION DE ISR A	0.00	119.24	4,076.33	4,052.71	0.00	95.62
PROVEEDORES (RESICO)						
RETENCION DE ISR POR	0.00	862.26	862.00	862.07	0.00	862.33
ARRENDAMIENTO						
RETENCION POR HONORARIOS	0.00	10,000.00	0.00	0.00	0.00	10,000.00
<b>RETENCIONES SOBRE</b>	<b>0.00</b>	<b>6,748,495.96</b>	<b>622,190.67</b>	<b>618,564.31</b>	<b>0.00</b>	<b>6,744,869.60</b>
<b>REMUNERACIONES AL PERSONAL,</b>						
<b>DISTINTAS A IMPUESTOS</b>						
RETENCIONES POR PRÉSTAMOS DE	533,228.47	0.00	348,615.09	298,407.74	583,435.82	0.00
LA DIRECCIÓN DE PENSIONES						
<b>REPORTACIONES POR CUOTAS Y</b>	<b>0.00</b>	<b>5,731,453.39</b>	<b>0.00</b>	<b>0.00</b>	<b>0.00</b>	<b>5,731,453.39</b>
<b>APORTACIONES SINDICALES</b>						
CUOTA SINDICAL	1,847,478.46	0.00	0.00	0.00	1,847,478.46	0.00



**MUNICIPIO DE COQUIMATLAN, COL.**  
Sistema Integral de Contabilidad Gubernamental  
**ANALISIS DE SALDOS CONTABLES**  
**DEL 1 DE OCTUBRE AL 31 DE OCTUBRE DE 2023**


Descripción	Saldo Anterior		Movimientos		Saldo Actual	
	Debe	Haber	Debe	Haber	Debe	Haber
10% FONDO DE AHORRO	0.00	5,266,633.33	0.00	0.00	0.00	5,266,633.33
DESCUENTO SINDICAL	0.00	1,975,542.52	0.00	0.00	0.00	1,975,542.52
BONO DE AHORRO	0.00	336,756.00	0.00	0.00	0.00	336,756.00
<b>RETENCIONES POR PENSIONES ALIMENTICIAS</b>	<b>241,315.21</b>	<b>0.00</b>	<b>49,652.20</b>	<b>46,025.85</b>	<b>244,941.56</b>	<b>0.00</b>
RETENCION VIA NOMINA PENSION ALIMENTICIA	241,315.21	0.00	49,652.20	46,025.85	244,941.56	0.00
<b>OTRAS RETENCIONES VÍA NÓMINA</b>	<b>0.00</b>	<b>1,791,586.25</b>	<b>223,923.38</b>	<b>274,130.72</b>	<b>0.00</b>	<b>1,841,793.59</b>
INFONACOT	193,350.57	0.00	0.00	0.00	193,350.57	0.00
PROMOBIEN	98,050.45	0.00	0.00	0.00	98,050.45	0.00
PRESTAMO EMPRESA	0.00	11,142.96	0.00	0.00	0.00	11,142.96
PRESTAMO CAJA 15 DE MAYO	0.00	14,787.00	0.00	0.00	0.00	14,787.00
PROGRAMA APOYO	0.00	188,470.00	0.00	0.00	0.00	188,470.00
SEGURO DE VIDA	0.00	348,258.78	0.00	0.00	0.00	348,258.78
PRESTAMO CAJA POPULAR LA PROVIDENCIA	0.00	618,791.80	0.00	0.00	0.00	618,791.80
RETENCIONES PARA EL PARTIDO	0.00	651,909.60	0.00	0.00	0.00	651,909.60
DESCUENTOS NOMINALES	0.00	249,627.13	223,923.38	274,130.72	0.00	299,834.47
<b>RETENCIONES SOBRE REMUNERACIONES AL PERSONAL POR ISR POR ENTERAR</b>	<b>0.00</b>	<b>4,922,048.64</b>	<b>1,126,114.00</b>	<b>341,856.05</b>	<b>0.00</b>	<b>4,137,790.69</b>
RETENCION DE IMPUESTO SOBRE LA RENTA	0.00	5,102,420.66	1,126,114.00	341,856.05	0.00	4,318,162.71
PAGO DE SUBSIDIO AL EMPLEO	180,372.02	0.00	0.00	0.00	180,372.02	0.00
<b>CONTRIBUCIONES FEDERALES</b>	<b>304,072.56</b>	<b>0.00</b>	<b>220,090.56</b>	<b>418,151.46</b>	<b>106,011.66</b>	<b>0.00</b>
INSTITUTO MEXICANO DEL SEGURO SOCIAL	304,072.56	0.00	220,090.56	418,151.46	106,011.66	0.00
<b>DEVOLUCIONES DE LA LEY DE INGRESO POR PAGAR A CORTO PLAZO</b>	<b>0.00</b>	<b>108,628.20</b>	<b>0.00</b>	<b>0.00</b>	<b>0.00</b>	<b>108,628.20</b>
<b>DEVOLUCIONES A LA LEY DE INGRESOS DEL EJERCICIO ACTUAL</b>	<b>0.00</b>	<b>108,628.20</b>	<b>0.00</b>	<b>0.00</b>	<b>0.00</b>	<b>108,628.20</b>
PAULA DELIA CASTILLO ANGULO	118.16	0.00	0.00	0.00	118.16	0.00
MANUEL ALFONSO DE JESUS MORALES	920.70	0.00	0.00	0.00	920.70	0.00
ALBERTO JAVIER AHUMADA MEDINA	0.00	109,666.97	0.00	0.00	0.00	109,666.97
GOBIERNO DEL ESTADO DE COLIMA	0.00	0.09	0.00	0.00	0.00	0.09
<b>OTRAS CUENTAS POR PAGAR A CORTO PLAZO</b>	<b>0.00</b>	<b>1,923,263.03</b>	<b>56,666.14</b>	<b>65,847.12</b>	<b>0.00</b>	<b>1,932,444.01</b>



**MUNICIPIO DE COQUIMATLAN, COL.**  
Sistema Integral de Contabilidad Gubernamental  
**ANALISIS DE SALDOS CONTABLES**  
**DEL 1 DE OCTUBRE AL 31 DE OCTUBRE DE 2023**


Descripción	Saldo Anterior		Movimientos		Saldo Actual	
	Debe	Haber	Debe	Haber	Debe	Haber
<b>CUENTAS POR PAGAR POR PRÉSTAMOS OTORGADOS A EMPLEADOS Y FUNCIONARIOS</b>	<b>0.00</b>	<b>2,392,421.40</b>	<b>0.00</b>	<b>0.00</b>	<b>0.00</b>	<b>2,392,421.40</b>
<b>CUENTAS POR PAGAR A FUNCIONARIOS</b>	<b>0.00</b>	<b>1,842,717.55</b>	<b>0.00</b>	<b>0.00</b>	<b>0.00</b>	<b>1,842,717.55</b>
PROVISION AGUINALDO DE CONFIANZA	391,533.05	0.00	0.00	0.00	391,533.05	0.00
PROVISION APOYOS DE CABILDO	0.00	491,669.36	0.00	0.00	0.00	491,669.36
PROVISION DE PRESTACIONES PENDIENTES DE CUBRIR 2014	0.00	518.03	0.00	0.00	0.00	518.03
PROVISION DE NOMINAS	0.00	3,762,170.54	0.00	0.00	0.00	3,762,170.54
PROVISIONES PENDIENTE DE CUBRIR 2016 (PERSONAL)	2,245,261.77	0.00	0.00	0.00	2,245,261.77	0.00
COMPENSACIONES POR PAGAR	0.00	154,095.66	0.00	0.00	0.00	154,095.66
PROVISION POR PAGAR NOMINAS	0.00	71,058.78	0.00	0.00	0.00	71,058.78
<b>CUENTAS POR PAGAR A OTROS TRABAJADORES</b>	<b>0.00</b>	<b>549,703.85</b>	<b>0.00</b>	<b>0.00</b>	<b>0.00</b>	<b>549,703.85</b>
SUELDOS POR PAGAR	0.00	549,703.85	0.00	0.00	0.00	549,703.85
<b>PAGO POR RETENCIONES DE SERVICIOS PERSONALES</b>	<b>469,158.37</b>	<b>0.00</b>	<b>56,666.14</b>	<b>65,847.12</b>	<b>459,977.39</b>	<b>0.00</b>
ENRIQUE ALEJANDRO PRECIADO URISTA	0.00	211,786.92	0.00	0.00	0.00	211,786.92
CAJA POPULAR LA PROVIDENCIA	455,123.02	0.00	0.00	0.00	455,123.02	0.00
CAJA POPULAR 15 DE MAYO SC DE AP DE RL DE CV	8,077.00	0.00	0.00	0.00	8,077.00	0.00
OFELIA ANTONIO OCARANZA	500.00	0.00	0.00	0.00	500.00	0.00
MA. CARMEN NUÑEZ ESPINOZA	0.00	1,757.67	0.00	0.00	0.00	1,757.67
RETENCION ELABORACION DEL PLAN DE PREVISION SOCIAL	219,531.39	0.00	0.00	0.00	219,531.39	0.00
MAYRA LIZETH MARIANO REBOLLEDO	1,145.00	0.00	0.00	0.00	1,145.00	0.00
SANDRA AZUCENA ALELHI RAMIREZ GUZMAN	0.00	0.00	1,805.70	1,805.70	0.00	0.00
GUADALUPE DEL ROSARIO HUERTA VAZQUEZ	0.00	0.00	5,193.99	5,193.99	0.00	0.00
SAMANTHA GUADALUPE MEJIA ROSALES	0.00	0.00	3,221.78	3,221.78	0.00	0.00
PATRICIA ALELI ZEPEDA CONTRERAS	0.00	0.00	5,780.05	5,780.05	0.00	0.00
MARIA ISABEL PLAZOLA CERVANTES	0.00	1,673.45	0.00	0.00	0.00	1,673.45
EUGENIA SUAREZ MENDOZA	0.00	0.00	0.00	4,054.86	0.00	4,054.86






**MUNICIPIO DE COQUIMATLAN, COL.**  
 Sistema Integral de Contabilidad Gubernamental  
**ANALISIS DE SALDOS CONTABLES**  
**DEL 1 DE OCTUBRE AL 31 DE OCTUBRE DE 2023**

Descripción	Saldo Anterior		Movimientos		Saldo Actual	
	Debe	Haber	Debe	Haber	Debe	Haber
JOSE GUADALUPE MAGAÑA CERVANTES	0.00	0.00	5,186.10	5,186.10	0.00	0.00
LAURA ELISA ALEMAN LEON	0.00	0.00	14,583.67	14,583.67	0.00	0.00
LILIA PAULINA EUSEBIO SANCHEZ	0.00	0.00	7,935.20	11,902.80	0.00	3,967.60
BRENDA GUADALUPE GARCIA VALENCIA	0.00	0.00	4,391.17	4,391.17	0.00	0.00
RUTH AMAYRANI DAKCIL QUINTERO AGUILAR	0.00	0.00	1,093.12	2,251.64	0.00	1,158.52
ALMA KARINA LOPEZ GARCIA	0.00	0.00	2,453.88	2,453.88	0.00	0.00
JUAN CARLOS CAMARENA CARRASCO	0.00	0.00	5,021.48	5,021.48	0.00	0.00
<b>DOCUMENTOS POR PAGAR A CORTO PLAZO</b>	<b>0.00</b>	<b>74,274.31</b>	<b>0.00</b>	<b>0.00</b>	<b>0.00</b>	<b>74,274.31</b>
<b>OTROS DOCUMENTOS POR PAGAR A CORTO PLAZO</b>	<b>0.00</b>	<b>74,274.31</b>	<b>0.00</b>	<b>0.00</b>	<b>0.00</b>	<b>74,274.31</b>
NOTIFICADORES 2009	0.00	29,744.95	0.00	0.00	0.00	29,744.95
MA GUADALUPE MENDOZA	0.00	750.00	0.00	0.00	0.00	750.00
ROCIO HERNANDEZ FRAUSTOS	0.00	2,699.01	0.00	0.00	0.00	2,699.01
RAMONA VELASCO ARMENTA	1,500.00	0.00	0.00	0.00	1,500.00	0.00
MA ISABEL MARTINEZ JIMENEZ	0.00	1,999.84	0.00	0.00	0.00	1,999.84
FERMIN OROZCO LOMELI	0.00	99.20	0.00	0.00	0.00	99.20
MA CANDELARIA SUAREZ VARGAS	800.00	0.00	0.00	0.00	800.00	0.00
ROSA ELENA CARDENAS	0.00	140.00	0.00	0.00	0.00	140.00
FIDELINA LEMUS GONZALEZ	0.00	600.00	0.00	0.00	0.00	600.00
ENRIQUE CARDENAS CERVANTES	0.00	12.43	0.00	0.00	0.00	12.43
AGUSTIN GEORGE GALLARDO	0.00	15,000.00	0.00	0.00	0.00	15,000.00
MA ROSARIO LARIOS ROSALES	200.00	0.00	0.00	0.00	200.00	0.00
ELVIRA OLIVERA MENDOZA	0.00	800.00	0.00	0.00	0.00	800.00
JOSE CUAHUTEMOC MORENO	0.00	800.00	0.00	0.00	0.00	800.00
LUIS ALFONSO GARCIA CAMPOS	500.00	0.00	0.00	0.00	500.00	0.00
GUADALUPE BALLESTROS	0.00	600.00	0.00	0.00	0.00	600.00
ROBERTO RUIZ DIAS	0.00	800.00	0.00	0.00	0.00	800.00
CELIA DIAZ OROZCO	0.00	1,850.00	0.00	0.00	0.00	1,850.00
LUCIA MENDEZ GUTIERREZ	100.00	0.00	0.00	0.00	100.00	0.00
MA ELENA RODRIGUEZ CAMPOS	0.00	100.00	0.00	0.00	0.00	100.00
OMAR RIOS LARIOS	0.00	1,000.00	0.00	0.00	0.00	1,000.00
MA GUADALUPE GALVAN LOPEZ	0.00	950.01	0.00	0.00	0.00	950.01
FRANCISCO RAMOS ORTEGA	0.00	900.00	0.00	0.00	0.00	900.00




**MUNICIPIO DE COQUIMATLAN, COL.**  
Sistema Integral de Contabilidad Gubernamental  
**ANALISIS DE SALDOS CONTABLES**  
**DEL 1 DE OCTUBRE AL 31 DE OCTUBRE DE 2023**

Descripción	Saldo Anterior		Movimientos		Saldo Actual	
	Debe	Haber	Debe	Haber	Debe	Haber
EZEQUIEL CONTRERAS VENEGAS	0.00	500.00	0.00	0.00	0.00	500.00
MANUEL EUDAVE SOTO	100.00	0.00	0.00	0.00	100.00	0.00
RAFAEL CASTELLANOS PERALTA	0.00	2,350.00	0.00	0.00	0.00	2,350.00
FELIPE JIMENEZ MONJE	200.00	0.00	0.00	0.00	200.00	0.00
HONORIA PERALTA LARA	0.00	150.00	0.00	0.00	0.00	150.00
J JESUS ESPINOZA SALAZAR	0.00	2,594.66	0.00	0.00	0.00	2,594.66
RAFAEL GOMEZ CEJA	0.00	200.00	0.00	0.00	0.00	200.00
JOSE GONZALEZ BARRAGAN	0.00	1,000.00	0.00	0.00	0.00	1,000.00
JAIMÉ OSORIO GONZALEZ	0.00	5,500.00	0.00	0.00	0.00	5,500.00
FIDELINA ROJAS GUTIERREZ	200.00	0.00	0.00	0.00	200.00	0.00
LINO MENDEZ VILLANUEVA	0.00	400.00	0.00	0.00	0.00	400.00
GENOVEVA MENDEZ VILLANUEVA	0.00	400.00	0.00	0.00	0.00	400.00
LILIA LORENA SANCHEZ	0.20	0.00	0.00	0.00	0.20	0.00
HECTOR HERNANDEZ ARMENTA	37.62	0.00	0.00	0.00	37.62	0.00
GLENDIA MONTES DIAZ	0.00	1,263.25	0.00	0.00	0.00	1,263.25
YOLANDA MEJIA NAVARRO	0.00	0.10	0.00	0.00	0.00	0.10
RICARDO CAMPOS FIGUEROA	800.00	0.00	0.00	0.00	800.00	0.00
ROSALINA LOMELI TOMAS	0.00	850.00	0.00	0.00	0.00	850.00
BERTHA VALENCIA MORALES	0.00	400.00	0.00	0.00	0.00	400.00
MARIA DEL CARMEN RANGEL	100.00	0.00	0.00	0.00	100.00	0.00
MA ELVA AGUILAR BEAZ	0.00	200.00	0.00	0.00	0.00	200.00
SANDRA DECENA RAMIREZ	200.00	0.00	0.00	0.00	200.00	0.00
FIDEL LARIOS BERBEN	0.00	400.00	0.00	0.00	0.00	400.00
MARIA DIANA BLAKE	0.00	500.00	0.00	0.00	0.00	500.00
MARTHA AIDE PANDURO CORTES	0.00	113.59	0.00	0.00	0.00	113.59
JOSE JUAN COBIAN SANCHEZ	0.00	119.00	0.00	0.00	0.00	119.00
INEZ BERBEN GARCIA	0.00	800.00	0.00	0.00	0.00	800.00
VICTOR MAGALLAN BECERRA	0.00	200.00	0.00	0.00	0.00	200.00
HILDA GONZALEZ CISNEROS	500.00	0.00	0.00	0.00	500.00	0.00
MARTHA MACIAS CHAVEZ	0.00	350.00	0.00	0.00	0.00	350.00
RAMIRO BERTO AGUILAR	0.00	50.00	0.00	0.00	0.00	50.00
YOLANDA ROSALES NAVARRO	0.00	200.00	0.00	0.00	0.00	200.00
VICTOR MAGALLAN DECENA	200.00	0.00	0.00	0.00	200.00	0.00
LETICIA MENDEZ GUTIERREZ	0.00	100.00	0.00	0.00	0.00	100.00
PEDRO BENITEZ FLORES	0.00	200.00	0.00	0.00	0.00	200.00
MARIA DEL ROSARIO MEDINA	1,000.00	0.00	0.00	0.00	1,000.00	0.00
SILVIA LOPEZ SUAREZ	0.00	500.00	0.00	0.00	0.00	500.00




**MUNICIPIO DE COQUIMATLAN, COL.**  
**Sistema Integral de Contabilidad Gubernamental**  
**ANÁLISIS DE SALDOS CONTABLES**  
**DEL 1 DE OCTUBRE AL 31 DE OCTUBRE DE 2023**

Descripción	Saldo Anterior		Movimientos		Saldo Actual	
	Debe	Haber	Debe	Haber	Debe	Haber
ENRIQUETA LARIOS CERVANTES	0.00	100.00	0.00	0.00	0.00	100.00
MARIA DEL CARMEN RUIZ	0.00	100.00	0.00	0.00	0.00	100.00
GILBERTO TORRES GONZALEZ	0.00	300.00	0.00	0.00	0.00	300.00
APOLINAR CARDENAS CISNEROS	0.00	13.00	0.00	0.00	0.00	13.00
SERGIO MENDEZ BAUTISTA	0.00	200.00	0.00	0.00	0.00	200.00
MARIA DE JESUS CASTILLO	77.75	0.00	0.00	0.00	77.75	0.00
MARIA SILVIA CANO VILLA	0.00	500.00	0.00	0.00	0.00	500.00
MARIA AURORA NEGRETE	0.00	500.00	0.00	0.00	0.00	500.00
PEDRO GAMBOA BAUTISTA	0.00	200.00	0.00	0.00	0.00	200.00
JOSE RAMON ALVARADO	0.00	200.00	0.00	0.00	0.00	200.00
ANTONIO GOMEZ ARTEAGA	0.00	400.00	0.00	0.00	0.00	400.00
YOLANDA HERNANDEZ FIGUEROA	0.00	90.00	0.00	0.00	0.00	90.00
REYNALDO PEÑA REYES	0.00	50.00	0.00	0.00	0.00	50.00
RAFAEL RUIZ PEREZ	0.00	500.00	0.00	0.00	0.00	500.00
MARIA DEL CARMEN ROSAS	0.00	300.00	0.00	0.00	0.00	300.00
PORFIRIO MARTINEZ ROMERO	0.00	100.00	0.00	0.00	0.00	100.00
J JESUS NAVARRO LARIOS	0.00	47.84	0.00	0.00	0.00	47.84
FELIPE MARIA BENITES	1,000.00	0.00	0.00	0.00	1,000.00	0.00
MA LUISA MARTINEZ RENTERIA	0.00	3.00	0.00	0.00	0.00	3.00
<b>PORCIÓN A CORTO PLAZO DE LA DEUDA PÚBLICA A LARGO PLAZO</b>	<b>0.00</b>	<b>6,970,794.04</b>	<b>94,477.07</b>	<b>21,653.79</b>	<b>0.00</b>	<b>6,897,970.76</b>
<b>PORCIÓN A CORTO PLAZO DE LA DEUDA PÚBLICA INTERNA</b>	<b>0.00</b>	<b>6,970,794.04</b>	<b>94,477.07</b>	<b>21,653.79</b>	<b>0.00</b>	<b>6,897,970.76</b>
<b>PORCIÓN A CP DE LOS PRÉSTAMOS DE LA DEUDA PÚBLICA INTERNA</b>	<b>0.00</b>	<b>7,197,784.91</b>	<b>94,477.07</b>	<b>21,653.79</b>	<b>0.00</b>	<b>7,124,961.63</b>
PRESTAMO SECRETARIA DE FINANZAS	0.00	6,778,343.42	0.00	0.00	0.00	6,778,343.42
PRESTAMO BANOBRAS ANTICIPO FISM 2013-2015	0.00	1,050,310.76	0.00	0.00	0.00	1,050,310.76
PRESTAMO BANOBRAS CREDITO NO. 7211	187,593.91	0.00	43,307.58	21,653.79	209,247.70	0.00
PRESTAMO BANOBRAS CREDITO NO. 7178	443,275.36	0.00	51,169.49	0.00	494,444.85	0.00
<b>BANOBRAS</b>	<b>226,990.87</b>	<b>0.00</b>	<b>0.00</b>	<b>0.00</b>	<b>226,990.87</b>	<b>0.00</b>
PRESTAMO CREDITO BANOBRAS	226,990.87	0.00	0.00	0.00	226,990.87	0.00
<b>FONDOS Y BIENES DE TERCEROS EN GARANTÍA Y/O ADMINISTRACIÓN A CORTO PLAZO</b>	<b>0.00</b>	<b>122,537.21</b>	<b>0.00</b>	<b>0.00</b>	<b>0.00</b>	<b>122,537.21</b>




**MUNICIPIO DE COQUIMATLAN, COL.**  
 Sistema Integral de Contabilidad Gubernamental  
**ANALISIS DE SALDOS CONTABLES**  
**DEL 1 DE OCTUBRE AL 31 DE OCTUBRE DE 2023**

Descripción	Saldo Anterior		Movimientos		Saldo Actual	
	Debe	Haber	Debe	Haber	Debe	Haber
<b>FONDOS EN GARANTÍA A CORTO PLAZO</b>	<b>0.00</b>	<b>122,537.21</b>	<b>0.00</b>	<b>0.00</b>	<b>0.00</b>	<b>122,537.21</b>
<b>DEPÓSITOS EN GARANTÍA POR FUNCIONAMIENTO DE ESTABLECIMIENTOS DE BEBIDAS ALCOHÓLICAS</b>	<b>0.00</b>	<b>122,537.21</b>	<b>0.00</b>	<b>0.00</b>	<b>0.00</b>	<b>122,537.21</b>
DEPÓSITOS EN GARANTÍA POR FUNCIONAMIENTO DE ESTABLECIMIENTOS DE BEBIDAS ALCOHÓLICAS GLOBAL	0.00	116,774.21	0.00	0.00	0.00	116,774.21
ELVA FUENTES LAGOS	0.00	665.00	0.00	0.00	0.00	665.00
JUAN MUÑOZ TOSCANO	0.00	665.00	0.00	0.00	0.00	665.00
RIGOBERTO CERVERA LEON	0.00	665.00	0.00	0.00	0.00	665.00
MA GUADALUPE COBIAN	0.00	941.00	0.00	0.00	0.00	941.00
MAXIMO VELAZQUEZ MERAZ	0.00	570.00	0.00	0.00	0.00	570.00
MARIO MENDEZ Z Y/O TEC	0.00	977.00	0.00	0.00	0.00	977.00
ROSA ELENA CRUZ LARIOS	0.00	50.00	0.00	0.00	0.00	50.00
CLEMENTE GARCIA MANZANILL	0.00	380.00	0.00	0.00	0.00	380.00
BENITO BALTAZAR OLAGUE	0.00	100.00	0.00	0.00	0.00	100.00
MA GUADALUPE GARCIA PULIDO	0.00	100.00	0.00	0.00	0.00	100.00
MA DEL SOCORRO BARBOSA	0.00	465.00	0.00	0.00	0.00	465.00
IRENE RINCON MONTES	0.00	185.00	0.00	0.00	0.00	185.00
<b>INGRESOS PASIVOS A CORTO PLAZO</b>	<b>0.00</b>	<b>97,085.12</b>	<b>0.00</b>	<b>0.00</b>	<b>0.00</b>	<b>97,085.12</b>
<b>INGRESOS POR CLASIFICAR</b>	<b>0.00</b>	<b>97,085.12</b>	<b>0.00</b>	<b>0.00</b>	<b>0.00</b>	<b>97,085.12</b>
JESUS OCHOA NEGRETE	0.00	500.00	0.00	0.00	0.00	500.00
ROSA ELENA CARDENAS CERVANTES	0.00	850.00	0.00	0.00	0.00	850.00
ELVIRA OLIVERA MENDEZ	0.00	200.00	0.00	0.00	0.00	200.00
MARTHA PATRICIA CUEVAS	0.00	113.24	0.00	0.00	0.00	113.24
SAMUEL ROSALES	0.00	50.00	0.00	0.00	0.00	50.00
MARIA GUADALUPE VENEGAS CONTRERAS	0.00	883.90	0.00	0.00	0.00	883.90
AGUSTIN GEORGE NAVARRO	0.00	900.00	0.00	0.00	0.00	900.00
MARIA GUADALUPE GALVAN LOPEZ	0.00	1,100.00	0.00	0.00	0.00	1,100.00
ANTONIO GOMEZ GUZMAN	0.00	177.24	0.00	0.00	0.00	177.24
GILBERTO GONZALEZ GUTIERREZ	0.00	177.24	0.00	0.00	0.00	177.24
TERESITA RESENDIZ VELAZQUEZ	0.00	800.00	0.00	0.00	0.00	800.00
MARIA CANDELARIA SUAREZ VARGAS	0.00	650.00	0.00	0.00	0.00	650.00
HERMELINDA EQUIHUA EQUIHUA	0.00	1,033.90	0.00	0.00	0.00	1,033.90




MUNICIPIO DE COQUIMATLAN, COL.  
Sistema Integral de Contabilidad Gubernamental  
ANALISIS DE SALDOS CONTABLES  
DEL 1 DE OCTUBRE AL 31 DE OCTUBRE DE 2023

Descripción	Saldo Anterior		Movimientos		Saldo Actual	
	Debe	Haber	Debe	Haber	Debe	Haber
NOHEMI DIAZ TORRES	0.00	1,500.00	0.00	0.00	0.00	1,500.00
GABRIELA PEREZ RAMIREZ	0.00	15,000.00	0.00	0.00	0.00	15,000.00
ELVIRA OLIVERA MENDOZA	0.00	1,477.00	0.00	0.00	0.00	1,477.00
TOMAS GUTIERREZ ALVARADO	0.00	2,755.94	0.00	0.00	0.00	2,755.94
MA DE JESUS VAZQUEZ MUJICA	0.00	300.00	0.00	0.00	0.00	300.00
GUILLERMINA ROMERO REYES	0.00	800.00	0.00	0.00	0.00	800.00
MARIA DEL CARMEN RANGEL SANDOVAL	0.00	1,000.00	0.00	0.00	0.00	1,000.00
HILDA MARBELLA GONZALEZ CISNEROS	0.00	1,033.90	0.00	0.00	0.00	1,033.90
JOSEFINA GALARZA RAMIREZ	0.00	934.00	0.00	0.00	0.00	934.00
IRMA GALLARDO ROJAS	0.00	1,034.00	0.00	0.00	0.00	1,034.00
BERTHA ALICIA FONTES ADRIANO	0.00	150.00	0.00	0.00	0.00	150.00
CONSUELO CISNEROS CARDENAS	0.00	1,034.00	0.00	0.00	0.00	1,034.00
MARIA DEL ROSARIO VEGA MARTINEZ	0.00	1,000.00	0.00	0.00	0.00	1,000.00
MARIA LUISA MARTINEZ RENTERIA	0.00	5,300.00	0.00	0.00	0.00	5,300.00
JOSE GALLARDO ROJAS	0.00	1,033.90	0.00	0.00	0.00	1,033.90
ANGELES MALDONADO LOMELI	0.00	200.00	0.00	0.00	0.00	200.00
SAMUEL ROSALES GUTIERREZ	0.00	38.62	0.00	0.00	0.00	38.62
JOSEFINA GALVAN RAMIREZ	0.00	100.00	0.00	0.00	0.00	100.00
GUILLERMINA FREGOSO QUIROZ	0.00	1,033.90	0.00	0.00	0.00	1,033.90
ANGELICA MALDONADO LOMELI	0.00	833.90	0.00	0.00	0.00	833.90
MARIA DE JESUS UREÑA	0.00	1,034.00	0.00	0.00	0.00	1,034.00
MARICELA RODRIGUEZ HERNANDEZ	0.00	200.00	0.00	0.00	0.00	200.00
MARIANA FLORES CARBAJAL	0.00	127.24	0.00	0.00	0.00	127.24
J JESUS VAZQUEZ MOJICA	0.00	200.00	0.00	0.00	0.00	200.00
VICTOR MANUEL MAGALLAN DECENA	0.00	1,100.00	0.00	0.00	0.00	1,100.00
MARTHA ANGELICA JIMENEZ MOLINA	0.00	265.82	0.00	0.00	0.00	265.82
BLANCA ESTHELA CARDENAS MARTINEZ	0.00	1,233.90	0.00	0.00	0.00	1,233.90
MARIA TRINIDAD CHAVEZ CARDENAS	0.00	100.00	0.00	0.00	0.00	100.00
HONORIA PERALTA LARA	0.00	1,250.00	0.00	0.00	0.00	1,250.00
OFELIA MARIA BENITEZ	0.00	500.00	0.00	0.00	0.00	500.00
BENJAMIN JURADO ORDAZ	0.00	571.99	0.00	0.00	0.00	571.99
ROCIO HERNANDEZ FRAUSTOS	0.00	500.00	0.00	0.00	0.00	500.00
INEZ BERBEN GARCIA	0.00	100.00	0.00	0.00	0.00	100.00
GUADALUPE BALLESTEROS PERALTA	0.00	100.00	0.00	0.00	0.00	100.00
ROQUE HERRERA MERAZ	0.00	300.00	0.00	0.00	0.00	300.00




**MUNICIPIO DE COQUIMATLAN, COL.**  
Sistema Integral de Contabilidad Gubernamental  
**ANALISIS DE SALDOS CONTABLES**  
**DEL 1 DE OCTUBRE AL 31 DE OCTUBRE DE 2023**

Descripción	Saldo Anterior		Movimientos		Saldo Actual	
	Debe	Haber	Debe	Haber	Debe	Haber
NOEMI DIAZ TORRES	0.00	2,667.32	0.00	0.00	0.00	2,667.32
MARIA DE JESUS VAZQUEZ MOJICA	0.00	533.90	0.00	0.00	0.00	533.90
GUADALUPE CONTRERAS VENEGAS	0.00	150.00	0.00	0.00	0.00	150.00
RAMONA GUTIERREZ VALENCIA	0.00	950.00	0.00	0.00	0.00	950.00
SERGIO JUSTO	0.00	40.00	0.00	0.00	0.00	40.00
JESUS ARVISU URQUIZA	0.00	78.62	0.00	0.00	0.00	78.62
MARIA DE JESUS CASTILLO FLORES	0.00	177.24	0.00	0.00	0.00	177.24
ROBERTO MEZA RAMOS	0.00	100.00	0.00	0.00	0.00	100.00
JUANA GUERRERO CORTES	0.00	150.00	0.00	0.00	0.00	150.00
TOMAS GUTIERREZ ALVARADO	0.00	2,000.00	0.00	0.00	0.00	2,000.00
MARIA DE JESUS NEGRETE OCHOA	0.00	1,173.34	0.00	0.00	0.00	1,173.34
MARIA ELENA RODRIGUEZ CAMPOS	0.00	88.62	0.00	0.00	0.00	88.62
FRANCISCO SANCHEZ CERVANTES	0.00	50.00	0.00	0.00	0.00	50.00
IRMA YOLANDA PATRICIA RODRIGUEZ VILLA	0.00	30.00	0.00	0.00	0.00	30.00
YOLANDA MEJIA NAVARRO	0.00	354.48	0.00	0.00	0.00	354.48
ENRIQUETA SANTANA LLAMAS	0.00	95.00	0.00	0.00	0.00	95.00
CONSUELO RINCON	0.00	88.62	0.00	0.00	0.00	88.62
JAIME OSORIO GONZALEZ	0.00	1,500.00	0.00	0.00	0.00	1,500.00
LETICIA RAMOS ORTEGA	0.00	100.00	0.00	0.00	0.00	100.00
YOLANDA ROSALES NAVARRO	0.00	1,000.00	0.00	0.00	0.00	1,000.00
FRANCISCO JAVIER SANCHEZ CERVANTES	0.00	38.62	0.00	0.00	0.00	38.62
MARTHJA MAGDALENA RAMOS	0.00	38.62	0.00	0.00	0.00	38.62
ALMA DELIA VARGAS LAZARIN	0.00	147.70	0.00	0.00	0.00	147.70
MARATHA MAGALLON RAMIREZ	0.00	61.50	0.00	0.00	0.00	61.50
JOSE CUAHUTEMOC MORENO	0.00	1,136.32	0.00	0.00	0.00	1,136.32
MARIA GUADALUPE LOPEZ GALLARDO	0.00	1,033.90	0.00	0.00	0.00	1,033.90
HUGO ENRIQUE DECENA RUIZ	0.00	1,100.00	0.00	0.00	0.00	1,100.00
MARISELA RODRIGUEZ HERNANDEZ	0.00	5,000.00	0.00	0.00	0.00	5,000.00
LEOPOLDO LARIOS TRUJILLO	0.00	200.00	0.00	0.00	0.00	200.00
MARIA MARTHA ROJOS MARTINEZ	0.00	900.00	0.00	0.00	0.00	900.00
PABLO HEREDIA LOPEZ	0.00	118.16	0.00	0.00	0.00	118.16
HUMBERTO ALEJANDRO DECENA RAMIREZ	0.00	250.00	0.00	0.00	0.00	250.00
AURELIO DIAZ CAMPOS	0.00	200.00	0.00	0.00	0.00	200.00
ENRIQUE MATA	0.00	88.62	0.00	0.00	0.00	88.62



MUNICIPIO DE COQUIMATLAN, COL.  
Sistema Integral de Contabilidad Gubernamental  
ANALISIS DE SALDOS CONTABLES  
DEL 1 DE OCTUBRE AL 31 DE OCTUBRE DE 2023


Descripción	Saldo Anterior		Movimientos		Saldo Actual	
	Debe	Haber	Debe	Haber	Debe	Haber
JUAN CARLOS MARTINEZ CORTES	0.00	500.00	0.00	0.00	0.00	500.00
PEDRO CALVARIO LOPEZ	0.00	1,000.00	0.00	0.00	0.00	1,000.00
MARIA DE JESUS OCHOA NEGRETE	0.00	3,500.00	0.00	0.00	0.00	3,500.00
NOEMI DIAZ DE LA MORA	0.00	500.00	0.00	0.00	0.00	500.00
OLIVIA VENTURA MORENO	0.00	700.00	0.00	0.00	0.00	700.00
SERGIO JUSTO GARCIA	0.00	48.62	0.00	0.00	0.00	48.62
FRANCISCO RAMOS ORTEGA	0.00	870.00	0.00	0.00	0.00	870.00
MARTIN FLORES CARBAJAL	0.00	50.00	0.00	0.00	0.00	50.00
MARTHA MAGALLAN RAMIREZ	0.00	77.12	0.00	0.00	0.00	77.12
VICENTE MARTINEZ RAMIREZ	0.00	100.00	0.00	0.00	0.00	100.00
MARIA GUADALUPE BALLESTEROS PERALTA	0.00	150.00	0.00	0.00	0.00	150.00
FRANCISCO ORTEGA RAMOS	0.00	100.00	0.00	0.00	0.00	100.00
GUADALUPE PUGA SANDOVAL	0.00	90.65	0.00	0.00	0.00	90.65
JAIME ROSALES RODRIGUEZ	0.00	300.00	0.00	0.00	0.00	300.00
ELEODORO FELIPE CAMOR	0.00	88.00	0.00	0.00	0.00	88.00
MARIA MARTHA MARTINEZ ROJAS	0.00	50.00	0.00	0.00	0.00	50.00
VICENTE MARTINEZ PAREDES	0.00	600.00	0.00	0.00	0.00	600.00
FRANCISCO HINOJOSA	0.00	100.00	0.00	0.00	0.00	100.00
MARIA CANDELARIA JUAREZ VARGAS	0.00	383.90	0.00	0.00	0.00	383.90
YOLANDA RODRIGUEZ VILLA	0.00	58.62	0.00	0.00	0.00	58.62
J. ASUNCION CONTRERAS DE JESUS	0.00	700.00	0.00	0.00	0.00	700.00
MERCEDES PIZANO RAMOS	0.00	300.00	0.00	0.00	0.00	300.00
FIDEL LARIOS BERBEN	0.00	1,000.00	0.00	0.00	0.00	1,000.00
FRANCISCO JAVIER TOSCANO GUTIERREZ	0.00	400.00	0.00	0.00	0.00	400.00
FRANCISCO RAMOS ORTEGA	0.00	50.00	0.00	0.00	0.00	50.00
MA. ELVA AGUILAR BEAS	0.00	1,050.00	0.00	0.00	0.00	1,050.00
MA. MARTHA ROJAS MARTINEZ	0.00	100.00	0.00	0.00	0.00	100.00
FERNANDO RAMOS ORTEGA	0.00	100.00	0.00	0.00	0.00	100.00
HERIBERTO RUIZ ARAIZA	0.00	600.00	0.00	0.00	0.00	600.00
J.JESUS RAMOS LAZO	0.00	100.00	0.00	0.00	0.00	100.00
NANCY SORAYA FLORES TAGLE	0.00	100.00	0.00	0.00	0.00	100.00
ROBERTO RUIZ ARAIZA	0.00	200.00	0.00	0.00	0.00	200.00
VIRGINIA DE HOYOS BUSTOS	0.00	600.00	0.00	0.00	0.00	600.00
VICTOR REYES SOSA	0.00	5,000.00	0.00	0.00	0.00	5,000.00
JUVENTINO SILVA ESCOBAR	0.00	900.00	0.00	0.00	0.00	900.00



**MUNICIPIO DE COQUIMATLAN, COL.**  
 Sistema Integral de Contabilidad Gubernamental  
**ANALISIS DE SALDOS CONTABLES**  
**DEL 1 DE OCTUBRE AL 31 DE OCTUBRE DE 2023**


Descripción	Saldo Anterior		Movimientos		Saldo Actual	
	Debe	Haber	Debe	Haber	Debe	Haber
ARACELI DENIZ RAMIREZ	0.00	2,500.00	0.00	0.00	0.00	2,500.00
MARIA GUADALUPE CUEVAS CHAVEZ	0.00	100.00	0.00	0.00	0.00	100.00
IRENE AMANZAR CHAVIRA	0.00	800.00	0.00	0.00	0.00	800.00
<b>PASIVO NO CIRCULANTE</b>	<b>0.00</b>	<b>5,607,347.01</b>	<b>0.00</b>	<b>0.00</b>	<b>0.00</b>	<b>5,607,347.01</b>
<b>DEUDA PÚBLICA A LARGO PLAZO</b>	<b>0.00</b>	<b>5,607,347.01</b>	<b>0.00</b>	<b>0.00</b>	<b>0.00</b>	<b>5,607,347.01</b>
<b>PRÉSTAMOS DE LA DEUDA INTERNA</b>	<b>0.00</b>	<b>5,607,347.01</b>	<b>0.00</b>	<b>0.00</b>	<b>0.00</b>	<b>5,607,347.01</b>
<b>POR PAGAR A LARGO PLAZO</b>	<b>0.00</b>	<b>5,607,347.01</b>	<b>0.00</b>	<b>0.00</b>	<b>0.00</b>	<b>5,607,347.01</b>
<b>FINANCIAMIENTOS DE</b>	<b>0.00</b>	<b>5,607,347.01</b>	<b>0.00</b>	<b>0.00</b>	<b>0.00</b>	<b>5,607,347.01</b>
<b>INSTITUCIONES DE CRÉDITO</b>	<b>0.00</b>	<b>5,607,347.01</b>	<b>0.00</b>	<b>0.00</b>	<b>0.00</b>	<b>5,607,347.01</b>
PRESTAMO LARGO PLAZO BANOBRAS	0.00	4,009,382.37	0.00	0.00	0.00	4,009,382.37
CREDITO NO. 7178	0.00	1,597,964.64	0.00	0.00	0.00	1,597,964.64
PRESTAMO LARGO PLAZO BANOBRAS	0.00	1,597,964.64	0.00	0.00	0.00	1,597,964.64
CREDITO NO. 7211	0.00	1,597,964.64	0.00	0.00	0.00	1,597,964.64
<b>HACIENDA PUBLICA/ PATRIMONIO</b>	<b>0.00</b>	<b>193,333,655.16</b>	<b>0.00</b>	<b>0.00</b>	<b>0.00</b>	<b>193,333,655.16</b>
<b>HACIENDA PUBLICA/ PATRIMONIO</b>	<b>0.00</b>	<b>193,333,655.16</b>	<b>0.00</b>	<b>0.00</b>	<b>0.00</b>	<b>193,333,655.16</b>
<b>GENERADO</b>	<b>0.00</b>	<b>180,355,484.83</b>	<b>0.00</b>	<b>0.00</b>	<b>0.00</b>	<b>180,355,484.83</b>
<b>RESULTADOS DE EJERCICIOS</b>	<b>0.00</b>	<b>180,355,484.83</b>	<b>0.00</b>	<b>0.00</b>	<b>0.00</b>	<b>180,355,484.83</b>
<b>ANTERIORES</b>	<b>0.00</b>	<b>180,355,484.83</b>	<b>0.00</b>	<b>0.00</b>	<b>0.00</b>	<b>180,355,484.83</b>
RESULTADO EJERCICIO 2006	9,908,965.82	0.00	0.00	0.00	9,908,965.82	0.00
RESULTADO EJERCICIO 2008	0.00	4,148,484.46	0.00	0.00	0.00	4,148,484.46
RESULTADO EJERCICIO 2009	1,903,753.14	0.00	0.00	0.00	1,903,753.14	0.00
RESULTADO EJERCICIO 2010	0.00	1,516,535.05	0.00	0.00	0.00	1,516,535.05
RESULTADO EJERCICIO 2011	0.00	627,569.94	0.00	0.00	0.00	627,569.94
SUP O DEF 1990	489,733.84	0.00	0.00	0.00	489,733.84	0.00
SUP O DEF 1991	86,476.40	0.00	0.00	0.00	86,476.40	0.00
SUP O DEF 1992	238,128.61	0.00	0.00	0.00	238,128.61	0.00
SUP O DEF 1993	419,074.88	0.00	0.00	0.00	419,074.88	0.00
SUP O DEF 1994	396,403.36	0.00	0.00	0.00	396,403.36	0.00
SUP O DEF 1995	105,595.46	0.00	0.00	0.00	105,595.46	0.00
SUP O DEF 1996	360,950.40	0.00	0.00	0.00	360,950.40	0.00
SUP O DEF 1997	0.00	2,428,046.29	0.00	0.00	0.00	2,428,046.29
SUP O DE F1998	0.00	1,077,382.20	0.00	0.00	0.00	1,077,382.20
SUP O DEF 1999	0.00	1,574,368.51	0.00	0.00	0.00	1,574,368.51
SUP O DEF 2000	0.00	684,511.01	0.00	0.00	0.00	684,511.01
SUP O DEF 2001	5,830,439.30	0.00	0.00	0.00	5,830,439.30	0.00
SUP O DEF 2002	0.00	1,910,777.48	0.00	0.00	0.00	1,910,777.48
RESULTADO EJERCICIO 2003	962,044.80	0.00	0.00	0.00	962,044.80	0.00






**MUNICIPIO DE COQUIMATLAN, COL.**  
 Sistema Integral de Contabilidad Gubernamental  
**ANALISIS DE SALDOS CONTABLES**  
**DEL 1 DE OCTUBRE AL 31 DE OCTUBRE DE 2023**

Descripción	Saldo Anterior		Movimientos		Saldo Actual	
	Debe	Haber	Debe	Haber	Debe	Haber
RESULTADO EJERCICIO 2004	0.00	3,342,415.89	0.00	0.00	0.00	3,342,415.89
RESULTADO EJER ANTERIORES	1,173,042.82	0.00	0.00	0.00	1,173,042.82	0.00
RESULTADO EJERCICIO 2005	1,256,399.24	0.00	0.00	0.00	1,256,399.24	0.00
RESULTADO EJERCICIO 2007	4,731,841.54	0.00	0.00	0.00	4,731,841.54	0.00
RESULTADO EJERCICIO 2012	1,177,302.95	0.00	0.00	0.00	1,177,302.95	0.00
RESULTADO EJERCICIO 2013	0.00	6,922,022.42	0.00	0.00	0.00	6,922,022.42
RESULTADO EJERCICIO 2014	0.00	12,415,423.13	0.00	0.00	0.00	12,415,423.13
RESULTADO EJERCICIO 2015	0.00	9,516,809.56	0.00	0.00	0.00	9,516,809.56
RESULTADO EJERCICIO 2016	0.00	17,039,697.24	0.00	0.00	0.00	17,039,697.24
RESULTADO EJERCICIO 2017	0.00	21,320,636.38	0.00	0.00	0.00	21,320,636.38
RESULTADO EJERCICIO 2018	0.00	23,836,506.21	0.00	0.00	0.00	23,836,506.21
RESULTADO EJERCICIO 2019	0.00	28,673,617.28	0.00	0.00	0.00	28,673,617.28
RESULTADO EJERCICIO 2020	0.00	23,555,679.81	0.00	0.00	0.00	23,555,679.81
RESULTADO EJERCICIO 2021	0.00	17,412,672.64	0.00	0.00	0.00	17,412,672.64
RESULTADO EJERCICIO 2022	0.00	31,392,481.89	0.00	0.00	0.00	31,392,481.89
<b>RESERVAS</b>	<b>0.00</b>	<b>12,978,170.33</b>	<b>0.00</b>	<b>0.00</b>	<b>0.00</b>	<b>12,978,170.33</b>
<b>RESERVAS DE PATRIMONIO</b>	<b>0.00</b>	<b>12,978,170.33</b>	<b>0.00</b>	<b>0.00</b>	<b>0.00</b>	<b>12,978,170.33</b>
RESERVA DEL PATRIMONIO SALDOS INICIALES	0.00	12,978,170.33	0.00	0.00	0.00	12,978,170.33
<b>INGRESOS Y OTROS BENEFICIOS</b>	<b>0.00</b>	<b>126,164,191.08</b>	<b>0.00</b>	<b>11,621,753.93</b>	<b>0.00</b>	<b>137,785,945.01</b>
<b>INGRESOS DE GESTIÓN</b>	<b>0.00</b>	<b>16,373,672.17</b>	<b>0.00</b>	<b>850,416.21</b>	<b>0.00</b>	<b>17,224,088.38</b>
<b>IMPUESTOS</b>	<b>0.00</b>	<b>9,016,613.00</b>	<b>0.00</b>	<b>268,612.01</b>	<b>0.00</b>	<b>9,285,225.01</b>
<b>IMPUESTOS SOBRE LOS INGRESOS</b>	<b>0.00</b>	<b>32,224.00</b>	<b>0.00</b>	<b>0.00</b>	<b>0.00</b>	<b>32,224.00</b>
<b>IMPUESTO SOBRE ESPECTÁCULOS Y OTRAS DIVERSIONES PUBLICAS</b>	<b>0.00</b>	<b>32,224.00</b>	<b>0.00</b>	<b>0.00</b>	<b>0.00</b>	<b>32,224.00</b>
CHARREADAS Y JARIPEOS	0.00	32,224.00	0.00	0.00	0.00	32,224.00
<b>IMPUESTOS SOBRE EL PATRIMONIO</b>	<b>0.00</b>	<b>6,658,099.48</b>	<b>0.00</b>	<b>91,561.38</b>	<b>0.00</b>	<b>6,749,660.86</b>
<b>IMPUESTO PREDIAL</b>	<b>0.00</b>	<b>6,658,099.48</b>	<b>0.00</b>	<b>91,561.38</b>	<b>0.00</b>	<b>6,749,660.86</b>
IMPUESTO PREDIAL URBANO EDIFICADO	0.00	5,290,991.96	0.00	43,779.45	0.00	5,334,771.41
IMPUESTO PREDIAL URBANO NO EDIFICADO	0.00	641,580.21	0.00	24,006.82	0.00	665,587.03
IMPUESTO PREDIAL RÚSTICO	0.00	1,151,634.92	0.00	11,040.30	0.00	1,162,675.22
IMPUESTO PREDIAL PARCELAS	0.00	207,737.67	0.00	6,817.26	0.00	214,554.93
IMPUESTO PREDIAL CEMENTERIOS	0.00	429,211.50	0.00	13,214.54	0.00	442,426.04
DESCUENTOS Y BONIFICACIONES POR PRONTO PAGO	472,442.37	0.00	0.00	0.00	472,442.37	0.00




**MUNICIPIO DE COQUIMATLAN, COL.**  
Sistema Integral de Contabilidad Gubernamental  
**ANÁLISIS DE SALDOS CONTABLES**  
**DEL 1 DE OCTUBRE AL 31 DE OCTUBRE DE 2023**

Descripción	Saldo Anterior		Movimientos		Saldo Actual	
	Debe	Haber	Debe	Haber	Debe	Haber
DESCUENTOS Y BONIFICACIONES DISCAPACITADOS Y TERCERA EDAD	590,614.41	0.00	0.00	-7,296.99	597,911.40	0.00
<b>IMPUESTOS SOBRE LA PRODUCCIÓN, EL CONSUMO Y LAS TRANSACCIONES</b>	<b>0.00</b>	<b>1,563,408.06</b>	<b>0.00</b>	<b>136,449.67</b>	<b>0.00</b>	<b>1,699,857.73</b>
IMPUESTO SOBRE TRANSMISIONES PATRIMONIALES	0.00	1,563,408.06	0.00	136,449.67	0.00	1,699,857.73
<b>ACCESORIOS DE IMPUESTOS ACCESORIOS DE IMPUESTO PREDIAL</b>	<b>0.00</b>	<b>762,881.46</b>	<b>0.00</b>	<b>40,600.96</b>	<b>0.00</b>	<b>803,482.42</b>
GASTOS DE EJECUCIÓN	0.00	57,362.83	0.00	4,678.68	0.00	62,041.51
RECARGOS	0.00	1,264,379.17	0.00	35,922.28	0.00	1,300,301.45
HONORARIOS DE NOTIFICACIÓN	0.00	582.43	0.00	0.00	0.00	582.43
DESCUENTOS EN RECARGOS	559,442.97	0.00	0.00	0.00	559,442.97	0.00
<b>DERECHOS</b>	<b>0.00</b>	<b>6,799,269.91</b>	<b>0.00</b>	<b>541,348.75</b>	<b>0.00</b>	<b>7,340,618.66</b>
DERECHOS POR EL USO, GOCE, APROVECHAMIENTO O EXPLOTACIÓN DE BIENES DE DOMINIO PÚBLICO	0.00	319,869.71	0.00	42,746.73	0.00	362,616.44
USO DE VÍAS Y ÁREAS PÚBLICAS	0.00	319,869.71	0.00	42,746.73	0.00	362,616.44
ESTACIONAMIENTO PÚBLICO DE PROPIEDAD MUNICIPAL	0.00	2,800.98	0.00	0.00	0.00	2,800.98
USO PARA PUESTOS FIJOS, SEMIFIJOS, AMBULANTES Y TIANGUIS	0.00	306,269.55	0.00	42,746.73	0.00	349,016.28
OTROS NO ESPECIFICADOS	0.00	10,799.18	0.00	0.00	0.00	10,799.18
<b>DERECHOS POR PRESTACIÓN DE SERVICIOS</b>	<b>0.00</b>	<b>2,669,793.41</b>	<b>0.00</b>	<b>315,996.74</b>	<b>0.00</b>	<b>2,985,790.15</b>
ALUMBRADO PÚBLICO	0.00	1,974,274.60	0.00	240,764.54	0.00	2,215,039.14
RECAUDACION CFE	0.00	1,667,683.68	0.00	236,437.75	0.00	1,904,121.43
RECAUDACIÓN TESORERÍA	0.00	306,590.92	0.00	4,326.79	0.00	310,917.71
CEMENTERIOS	0.00	146,172.96	0.00	7,261.80	0.00	153,434.76
RASTRO	0.00	549,345.85	0.00	67,970.40	0.00	617,316.25
<b>ACCESORIOS DE DERECHOS</b>	<b>0.00</b>	<b>194,004.85</b>	<b>0.00</b>	<b>10,101.28</b>	<b>0.00</b>	<b>204,106.13</b>
MULTAS POR PAGO EXTEMPORÁNEO DE DERECHOS	0.00	194,004.85	0.00	10,101.28	0.00	204,106.13
<b>OTROS DERECHOS</b>	<b>0.00</b>	<b>3,615,601.94</b>	<b>0.00</b>	<b>172,504.00</b>	<b>0.00</b>	<b>3,788,105.94</b>
LICENCIAS, PERMISOS, AUTORIZACIONES Y REFRENDOS	0.00	731,904.59	0.00	44,585.01	0.00	776,489.60
PERMISOS DE CONSTRUCCIÓN	0.00	30,909.31	0.00	829.92	0.00	31,739.23




**MUNICIPIO DE COQUIMATLAN, COL.**  
 Sistema Integral de Contabilidad Gubernamental  
**ANALISIS DE SALDOS CONTABLES**  
**DEL 1 DE OCTUBRE AL 31 DE OCTUBRE DE 2023**

Descripción	Saldo Anterior		Movimientos		Saldo Actual	
	Debe	Haber	Debe	Haber	Debe	Haber
PERMISO PARA DEMOLICIÓN	0.00	716.86	0.00	430.21	0.00	1,147.07
PERMISO PARA CONSTRUCCIÓN DE ALBERCAS	0.00	3,968.06	0.00	3,061.37	0.00	7,029.43
PERMISO PARA BARDEOS	0.00	522.48	0.00	0.00	0.00	522.48
ELABORACIÓN DE PLANOS PARA CONSTRUCCIÓN	0.00	74,540.73	0.00	1,750.09	0.00	76,290.82
OTROS PERMISOS DE CONTRUCCÓN	0.00	3,082.68	0.00	311.22	0.00	3,393.90
ALINEAMIENTOS	0.00	23,919.47	0.00	2,492.22	0.00	26,411.69
DESIGNACIÓN DE NÚMERO OFICIAL	0.00	27,791.86	0.00	4,357.08	0.00	32,148.94
DICTAMEN DE VOCACIÓN DE SUELO	0.00	93,770.18	0.00	14,812.28	0.00	108,582.46
LICENCIA PARA ROMPER PAVIMENTOS, BANQUETAS O MACHUELOS.	0.00	3,319.68	0.00	829.92	0.00	4,149.60
AUTORIZACIÓN DE PROGRAMA PARCIAL DE URBANIZACIÓN	0.00	1,385.56	0.00	0.00	0.00	1,385.56
PERMISO PARA SUBDIVISIÓN O FUSIÓN DE LOTES	0.00	27,537.90	0.00	8,417.83	0.00	35,955.73
PERMISO PARA CONSTRUIR EN REGIMEN DE CONDOMINIO	0.00	4,133.00	0.00	0.00	0.00	4,133.00
LICENCIA DE URBANIZACIÓN	0.00	230,610.85	0.00	0.00	0.00	230,610.85
INCORPORACIÓN MUNICIPAL	0.00	4,066.60	0.00	0.00	0.00	4,066.60
CERTIFICADO DE HABITABILIDAD.	0.00	1,659.84	0.00	0.00	0.00	1,659.84
INSCRIPCIÓN O REFRENDO COMO PERITO DE OBRA.	0.00	138,219.92	0.00	1,037.40	0.00	139,257.32
INSCRIPCIÓN O REGISTRO DE TITULOS O DOCUMENTOS PUBLICOS	0.00	61,749.61	0.00	6,255.47	0.00	68,005.08
<b>ANUNCIOS Y PUBLICIDAD</b>	<b>0.00</b>	<b>13,781.87</b>	<b>0.00</b>	<b>477.20</b>	<b>0.00</b>	<b>14,259.07</b>
PUBLICIDAD PERMANENTE	0.00	13,781.87	0.00	0.00	0.00	13,781.87
PUBLICIDAD TRANSITORIA	0.00	0.00	0.00	477.20	0.00	477.20
<b>BEBIDAS ALCOHOLICAS</b>	<b>0.00</b>	<b>1,964,896.55</b>	<b>0.00</b>	<b>38,146.24</b>	<b>0.00</b>	<b>2,003,042.79</b>
EXPEDICIÓN DE LICENCIAS PARA FUNCIONAMIENTO DE ESTABLECIMIENTO	0.00	200,966.24	0.00	7,776.18	0.00	208,742.42
REFRENDO DE ANUAL DE LICENCIA	0.00	1,015,811.38	0.00	2,723.35	0.00	1,018,534.73
CAMBIO DE DOMICILIO	0.00	311.22	0.00	0.00	0.00	311.22
CAMBIO DE PROPIETARIO	0.00	3,112.20	0.00	0.00	0.00	3,112.20
HORAS EXTRAS	0.00	638,275.21	0.00	5,757.57	0.00	644,032.78
PERMISO PARA REALIZACIÓN DE EVENTOS ESPECIALES	0.00	39,479.64	0.00	5,705.70	0.00	45,185.34




**MUNICIPIO DE COQUIMATLAN, COL.**  
 Sistema Integral de Contabilidad Gubernamental  
**ANALISIS DE SALDOS CONTABLES**  
**DEL 1 DE OCTUBRE AL 31 DE OCTUBRE DE 2023**

Descripción	Saldo Anterior		Movimientos		Saldo Actual	
	Debe	Haber	Debe	Haber	Debe	Haber
PERMISO PARA FUNCIONAMIENTO TEMPORAL	0.00	66,940.66	0.00	16,183.44	0.00	83,124.10
<b>REGISTROS, CERTIFICACIONES Y LEGALIZACIONES</b>	<b>0.00</b>	<b>455,891.73</b>	<b>0.00</b>	<b>47,824.14</b>	<b>0.00</b>	<b>503,715.87</b>
EN OFICINAS	0.00	307,947.49	0.00	33,922.98	0.00	341,870.47
A DOMICILIO	0.00	67,151.04	0.00	2,489.76	0.00	69,640.80
DIVORCIOS	0.00	80,793.20	0.00	11,411.40	0.00	92,204.60
<b>CATASTRO</b>	<b>0.00</b>	<b>241,107.77</b>	<b>0.00</b>	<b>26,381.16</b>	<b>0.00</b>	<b>267,488.93</b>
INFORMES Y CERTIFICACIONES DE CATASTRO	0.00	88,596.20	0.00	12,178.97	0.00	100,775.17
AVALÚOS, ASIGNACION DE CLAVES Y MEDICIONES	0.00	135,834.23	0.00	13,735.35	0.00	149,569.58
FUSIONES, SUBDIVISIONES, RELOTIFICACIONES, CESIONES Y REGISTROS	0.00	16,677.34	0.00	466.84	0.00	17,144.18
<b>ECOLOGÍA</b>	<b>0.00</b>	<b>47,656.62</b>	<b>0.00</b>	<b>5,097.06</b>	<b>0.00</b>	<b>52,753.68</b>
DICTAMEN DE FACTIBILIDAD	0.00	46,426.78	0.00	4,059.66	0.00	50,486.44
AUTORIZACIÓN PARA PODA O DERRIBO DE ÁRBOL	0.00	1,229.84	0.00	1,037.40	0.00	2,267.24
<b>DIVERSAS CERTIFICACIONES</b>	<b>0.00</b>	<b>160,362.81</b>	<b>0.00</b>	<b>9,993.19</b>	<b>0.00</b>	<b>170,356.00</b>
CERTIFICACIÓN DE RESIDENCIA	0.00	10,090.80	0.00	871.43	0.00	10,962.23
CONSTANCIAS	0.00	20,538.98	0.00	2,800.98	0.00	23,339.96
REGISTRO DEL RIESGO DE SINIESTRALIDAD	0.00	129,733.03	0.00	6,320.78	0.00	136,053.81
<b>PRODUCTOS</b>	<b>0.00</b>	<b>116,744.79</b>	<b>0.00</b>	<b>22,539.53</b>	<b>0.00</b>	<b>139,284.32</b>
FORMAS IMPRESAS	0.00	116,744.79	0.00	22,539.53	0.00	139,284.32
POR PIPA DE AGUA A DOMICILIO DENTRO DEL ÁREA URBANA PARA USO DOMÉSTICO, POR M3...	0.00	70,815.28	0.00	14,731.08	0.00	85,546.36
0.50	0.00	500.00	0.00	0.00	0.00	500.00
<b>RENDIMIENTOS FINANCIEROS</b>	<b>0.00</b>	<b>45,429.51</b>	<b>0.00</b>	<b>7,808.45</b>	<b>0.00</b>	<b>53,237.96</b>
RENDIMIENTOS FINANCIEROS GASTO CORRIENTE	0.00	37,809.43	0.00	7,123.84	0.00	44,933.27
RENDIMIENTOS FINANCIEROS FAIS	0.00	6,109.31	0.00	498.15	0.00	6,607.46
RENDIMIENTOS FINANCIEROS FORTAMUN	0.00	1,510.77	0.00	186.46	0.00	1,697.23
<b>APROVECHAMIENTOS</b>	<b>0.00</b>	<b>441,044.47</b>	<b>0.00</b>	<b>17,915.92</b>	<b>0.00</b>	<b>458,960.39</b>
MULTAS	0.00	217,566.31	0.00	17,915.92	0.00	235,482.23




**MUNICIPIO DE COQUIMATLAN, COL.**  
 Sistema Integral de Contabilidad Gubernamental  
**ANALISIS DE SALDOS CONTABLES**  
**DEL 1 DE OCTUBRE AL 31 DE OCTUBRE DE 2023**

Descripción	Saldo Anterior		Movimientos		Saldo Actual	
	Debe	Haber	Debe	Haber	Debe	Haber
MULTAS POR FALTAS A LA REGLEMENTACIÓN MUNICIPAL	0.00	363,819.10	0.00	26,422.60	0.00	390,241.70
DESCUENTO DE MULTAS	146,252.79	0.00	0.00	-8,506.68	154,759.47	0.00
<b>INDEMNIZACIONES</b>	<b>0.00</b>	<b>48,428.40</b>	<b>0.00</b>	<b>0.00</b>	<b>0.00</b>	<b>48,428.40</b>
INDEMNIZACIONES(INCAPACIDADES)	0.00	48,428.40	0.00	0.00	0.00	48,428.40
<b>OTROS APROVECHAMIENTOS</b>	<b>0.00</b>	<b>175,049.76</b>	<b>0.00</b>	<b>0.00</b>	<b>0.00</b>	<b>175,049.76</b>
INTERESES	0.00	2,941.03	0.00	0.00	0.00	2,941.03
INDEMNIZACIONES	0.00	75,108.73	0.00	0.00	0.00	75,108.73
APOYOS	0.00	97,000.00	0.00	0.00	0.00	97,000.00
<b>PARTICIPACIONES, APORTACIONES, CONVENIOS, INCENTIVOS DERIVADOS DE LA COLABORACIÓN FISCAL, FONDOS DISTINTOS DE APORTACIONES, TRANSFERENCIAS, ASIGNACIONES, SUBSIDIOS Y SUBVENCIÓNES, Y PENSIONES Y JUBILACIONES</b>	<b>0.00</b>	<b>109,790,518.91</b>	<b>0.00</b>	<b>10,771,337.72</b>	<b>0.00</b>	<b>120,561,856.63</b>
<b>PARTICIPACIONES, APORTACIONES, CONVENIOS, INCENTIVOS DERIVADOS DE LA COLABORACIÓN FISCAL Y FONDOS DISTINTOS DE APORTACIONES</b>	<b>0.00</b>	<b>109,790,518.91</b>	<b>0.00</b>	<b>10,771,337.72</b>	<b>0.00</b>	<b>120,561,856.63</b>
<b>PARTICIPACIONES</b>	<b>0.00</b>	<b>64,035,069.03</b>	<b>0.00</b>	<b>5,534,743.72</b>	<b>0.00</b>	<b>69,569,812.75</b>
FONDO GENERAL DE PARTICIPACIONES	0.00	42,616,881.97	0.00	3,039,851.89	0.00	45,656,733.86
FONDO DE FOMENTO MUNICIPAL	0.00	13,559,021.18	0.00	1,182,822.93	0.00	14,741,844.11
ISAN	0.00	1,051,866.58	0.00	118,661.50	0.00	1,170,528.08
IEPS	0.00	3,684,727.36	0.00	499,239.72	0.00	4,183,967.08
FONDO DE FISCALIZACIÓN	0.00	2,358,264.49	0.00	427,971.27	0.00	2,786,235.76
PARTICIPACION ARTICULO 3-B LEY DE COORDINACION FISCAL FEDERAL	0.00	764,307.45	0.00	266,196.41	0.00	1,030,503.86
<b>APORTACIONES</b>	<b>0.00</b>	<b>43,481,110.00</b>	<b>0.00</b>	<b>5,236,594.00</b>	<b>0.00</b>	<b>48,717,704.00</b>
<b>FONDO DE APORTACIÓN PARA LA INFRAESTRUCTURA SOCIAL</b>	<b>0.00</b>	<b>29,185,888.00</b>	<b>0.00</b>	<b>3,648,236.00</b>	<b>0.00</b>	<b>32,834,124.00</b>
FAIS DEL EJERCICIO	0.00	29,185,888.00	0.00	3,648,236.00	0.00	32,834,124.00
<b>FONDO DE APORTACIÓN PARA EL FORTALECIMIENTO DE LOS MUNICIPIOS</b>	<b>0.00</b>	<b>14,295,222.00</b>	<b>0.00</b>	<b>1,588,358.00</b>	<b>0.00</b>	<b>15,883,580.00</b>
FORTAMUN DEL EJERCICIO	0.00	14,295,222.00	0.00	1,588,358.00	0.00	15,883,580.00
<b>CONVENIOS</b>	<b>0.00</b>	<b>2,274,339.88</b>	<b>0.00</b>	<b>0.00</b>	<b>0.00</b>	<b>2,274,339.88</b>
PROGRAMA PROAGUA	0.00	2,274,339.88	0.00	0.00	0.00	2,274,339.88




**MUNICIPIO DE COQUIMATLAN, COL.**  
 Sistema Integral de Contabilidad Gubernamental  
**ANÁLISIS DE SALDOS CONTABLES**  
**DEL 1 DE OCTUBRE AL 31 DE OCTUBRE DE 2023**

Descripción	Saldo Anterior		Movimientos		Saldo Actual	
	Debe	Haber	Debe	Haber	Debe	Haber
<b>GASTOS Y OTRAS PÉRDIDAS</b>	<b>67,064,017.81</b>	<b>0.00</b>	<b>8,410,280.37</b>	<b>400,036.64</b>	<b>75,074,261.54</b>	<b>0.00</b>
<b>GASTOS DE FUNCIONAMIENTO</b>	<b>54,232,113.77</b>	<b>0.00</b>	<b>6,990,512.03</b>	<b>384,974.04</b>	<b>60,837,651.76</b>	<b>0.00</b>
<b>SERVICIOS PERSONALES</b>	<b>42,437,240.67</b>	<b>0.00</b>	<b>4,781,040.75</b>	<b>11,426.88</b>	<b>47,206,854.54</b>	<b>0.00</b>
<b>REMUNERACIONES AL PERSONAL DE CARÁCTER PERMANENTE</b>	<b>22,339,612.60</b>	<b>0.00</b>	<b>2,525,343.81</b>	<b>0.00</b>	<b>24,864,956.41</b>	<b>0.00</b>
<b>SUELDOS BASE AL PERSONAL PERMANENTE</b>	<b>22,339,612.60</b>	<b>0.00</b>	<b>2,525,343.81</b>	<b>0.00</b>	<b>24,864,956.41</b>	<b>0.00</b>
<b>SUELDO</b>	17,357,964.32	0.00	1,947,925.01	0.00	19,305,889.33	0.00
<b>SOBRE SUELDO</b>	3,529,849.74	0.00	419,526.29	0.00	3,949,376.03	0.00
<b>QUINQUENIOS</b>	1,451,798.54	0.00	157,892.51	0.00	1,609,691.05	0.00
<b>REMUNERACIONES ADICIONALES Y ESPECIALES</b>	<b>3,917,325.97</b>	<b>0.00</b>	<b>362,586.68</b>	<b>11,426.88</b>	<b>4,268,485.77</b>	<b>0.00</b>
<b>PRIMAS POR AÑOS DE SERVICIOS EFECTIVOS PRESTADOS</b>	345,909.96	0.00	0.00	0.00	345,909.96	0.00
<b>PRIMAS DE VACACIONES, DOMINICAL Y GRATIFICACIÓN DE FIN DE AÑO</b>	<b>832,613.80</b>	<b>0.00</b>	<b>35,432.37</b>	<b>11,426.88</b>	<b>856,619.29</b>	<b>0.00</b>
<b>PRIMA VACACIONAL</b>	331,501.51	0.00	24,443.81	11,426.88	344,518.44	0.00
<b>PRIMA DE RIESGO</b>	72,000.00	0.00	8,000.00	0.00	80,000.00	0.00
<b>PRIMA DE ANTIGÜEDAD</b>	189,451.92	0.00	0.00	0.00	189,451.92	0.00
<b>AGUINALDO</b>	239,660.37	0.00	2,988.56	0.00	242,648.93	0.00
<b>COMPENSACIONES</b>	<b>2,738,802.21</b>	<b>0.00</b>	<b>327,154.31</b>	<b>0.00</b>	<b>3,065,956.52</b>	<b>0.00</b>
<b>COMPENSACIONES</b>	2,695,039.02	0.00	327,154.31	0.00	3,022,193.33	0.00
<b>ESTÍMULOS ESPECIALES</b>	43,763.19	0.00	0.00	0.00	43,763.19	0.00
<b>SEGURIDAD SOCIAL</b>	<b>3,106,569.04</b>	<b>0.00</b>	<b>461,733.00</b>	<b>0.00</b>	<b>3,568,302.04</b>	<b>0.00</b>
<b>APORTACIONES DE SEGURIDAD SOCIAL</b>	<b>3,106,569.04</b>	<b>0.00</b>	<b>461,733.00</b>	<b>0.00</b>	<b>3,568,302.04</b>	<b>0.00</b>
<b>CUOTAS AL IMSS</b>	2,742,362.19	0.00	418,151.46	0.00	3,160,513.65	0.00
<b>PREVISIÓN SOCIAL MÚLTIPLE</b>	364,206.85	0.00	43,581.54	0.00	407,788.39	0.00
<b>OTRAS PRESTACIONES SOCIALES Y ECONOMICAS</b>	<b>11,545,813.14</b>	<b>0.00</b>	<b>1,261,608.38</b>	<b>0.00</b>	<b>12,807,421.52</b>	<b>0.00</b>
<b>CUOTAS PARA EL FONDO DE AHORRO Y FONDO DE TRABAJO</b>	<b>4,936,466.03</b>	<b>0.00</b>	<b>548,226.77</b>	<b>0.00</b>	<b>5,484,692.80</b>	<b>0.00</b>
<b>FONDO DE AHORRO</b>	409,888.89	0.00	48,426.95	0.00	458,315.84	0.00
<b>FONDO DE PENSIONES</b>	4,526,577.14	0.00	499,799.82	0.00	5,026,376.96	0.00
<b>PRESTACIONES Y HABERES DE RETIRO</b>	1,014,216.49	0.00	176,583.28	0.00	1,190,799.77	0.00
<b>PRESTACIONES CONTRACTUALES</b>	<b>5,595,130.62</b>	<b>0.00</b>	<b>536,798.33</b>	<b>0.00</b>	<b>6,131,928.95</b>	<b>0.00</b>
<b>APOYO PARA ADQUISICIÓN DE</b>	2,700.20	0.00	0.00	0.00	2,700.20	0.00



**MUNICIPIO DE COQUIMATLAN, COL.**  
**Sistema Integral de Contabilidad Gubernamental**  
**ANÁLISIS DE SALDOS CONTABLES**  
**DEL 1 DE OCTUBRE AL 31 DE OCTUBRE DE 2023**


Descripción	Saldo Anterior		Movimientos		Saldo Actual		Haber
	Debe	Haber	Debe	Haber	Debe	Haber	
<b>LENTES</b>							
AYUDA DE TRANSPORTE	662,156.37	0.00	77,897.55	0.00	740,053.92	0.00	0.00
AYUDA PARA RENTA	557,025.69	0.00	66,654.52	0.00	623,680.21	0.00	0.00
BECA MÉDICA ANUAL	13,800.00	0.00	0.00	0.00	13,800.00	0.00	0.00
BECAS	300,818.87	0.00	31,879.18	0.00	332,698.05	0.00	0.00
BONO DE ASISTENCIA PERFECTA	1,101,225.40	0.00	120,547.87	0.00	1,221,773.27	0.00	0.00
BONO DE CUMPLEAÑOS	38,500.00	0.00	2,800.00	0.00	41,300.00	0.00	0.00
BONO DE JUBILACIÓN Y RETIRO	74,747.58	0.00	48,765.39	0.00	123,512.97	0.00	0.00
BONO DE LA SECRETARÍA	10,216.80	0.00	0.00	0.00	10,216.80	0.00	0.00
BONO DEL BURÓCRATA	440,529.47	0.00	0.00	0.00	440,529.47	0.00	0.00
BONO DÍA DE LA MADRE	47,285.14	0.00	0.00	0.00	47,285.14	0.00	0.00
BONO DÍA DEL BIBLIOTECARIO	2,997.68	0.00	0.00	0.00	2,997.68	0.00	0.00
BONO DÍA DEL PADRE	70,450.20	0.00	0.00	0.00	70,450.20	0.00	0.00
BONO EXTRAORDINARIO ANUAL	111,102.42	0.00	0.00	0.00	111,102.42	0.00	0.00
BONO PERSONAL DE CAMPO	12,000.00	0.00	0.00	0.00	12,000.00	0.00	0.00
BONO PRODUCTIVIDAD	305,712.69	0.00	0.00	0.00	305,712.69	0.00	0.00
BONO SINDICAL	268,916.27	0.00	0.00	0.00	268,916.27	0.00	0.00
CANASTA BÁSICA	1,542,402.05	0.00	185,509.58	0.00	1,727,911.63	0.00	0.00
GUARDERÍA	10,382.37	0.00	2,744.24	0.00	13,126.61	0.00	0.00
BONO DE NIVELACION FAMILIAR	22,161.42	0.00	0.00	0.00	22,161.42	0.00	0.00
<b>PAGO DE ESTÍMULOS A SERVIDORES PUBLICOS</b>	<b>1,527,919.92</b>	<b>0.00</b>	<b>169,768.88</b>	<b>0.00</b>	<b>1,697,688.80</b>	<b>0.00</b>	<b>0.00</b>
<b>ESTÍMULOS</b>	<b>1,527,919.92</b>	<b>0.00</b>	<b>169,768.88</b>	<b>0.00</b>	<b>1,697,688.80</b>	<b>0.00</b>	<b>0.00</b>
GASTOS DE REPRESENTACIÓN	1,527,919.92	0.00	169,768.88	0.00	1,697,688.80	0.00	0.00
<b>MATERIALES Y SUMINISTROS</b>	<b>3,613,574.82</b>	<b>0.00</b>	<b>1,187,306.36</b>	<b>372,735.16</b>	<b>4,428,146.02</b>	<b>0.00</b>	<b>0.00</b>
<b>MATERIALES DE ADMINISTRACION, EMISION DE DOCUMENTOS Y ARTICULOS OFICIALES</b>	<b>390,672.08</b>	<b>0.00</b>	<b>63,894.54</b>	<b>0.00</b>	<b>454,566.62</b>	<b>0.00</b>	<b>0.00</b>
<b>MATERIALES, ÚTILES Y EQUIPOS MENORES DE OFICINA</b>	<b>350,382.60</b>	<b>0.00</b>	<b>63,858.44</b>	<b>0.00</b>	<b>414,241.04</b>	<b>0.00</b>	<b>0.00</b>
MATERIAL Y ÚTILES DE OFICINA	195,234.11	0.00	33,257.12	0.00	228,491.23	0.00	0.00
MATERIAL DE LIMPIEZA	56,049.47	0.00	12,568.72	0.00	68,618.19	0.00	0.00
MATERIAL DE IMPRESIÓN Y REPRODUCCIÓN	18,132.04	0.00	0.00	0.00	18,132.04	0.00	0.00
MATERIAL Y ÚTILES DE IMPRESIÓN	80,966.98	0.00	18,032.60	0.00	98,999.58	0.00	0.00
<b>MATERIAL IMPRESO E INFORMACION DIGITAL</b>	<b>17,853.89</b>	<b>0.00</b>	<b>0.00</b>	<b>0.00</b>	<b>17,853.89</b>	<b>0.00</b>	<b>0.00</b>
MATERIAL IMPRESO.	8,853.89	0.00	0.00	0.00	8,853.89	0.00	0.00



**MUNICIPIO DE COQUIMATLAN, COL.**  
Sistema Integral de Contabilidad Gubernamental  
**ANÁLISIS DE SALDOS CONTABLES**  
**DEL 1 DE OCTUBRE AL 31 DE OCTUBRE DE 2023**


Descripción	Saldo Anterior		Movimientos		Saldo Actual	
	Debe	Haber	Debe	Haber	Debe	Haber
MATERIAL AUDIVISUAL	9,000.00	0.00	0.00	0.00	9,000.00	0.00
<b>MATERIAL DE LIMPIEZA</b>	<b>22,435.59</b>	<b>0.00</b>	<b>36.10</b>	<b>0.00</b>	<b>22,471.69</b>	<b>0.00</b>
MATERIAL PARA ASE, LIMPIEZA E HIGIENE	22,435.59	0.00	36.10	0.00	22,471.69	0.00
<b>MATERIALES Y ARTICULOS DE CONSTRUCCION Y DE REPARACION</b>	<b>133,172.83</b>	<b>0.00</b>	<b>19,510.29</b>	<b>0.00</b>	<b>152,683.12</b>	<b>0.00</b>
<b>MADERA Y PRODUCTOS DE MADERA</b>	<b>4,810.00</b>	<b>0.00</b>	<b>10,084.00</b>	<b>0.00</b>	<b>14,894.00</b>	<b>0.00</b>
MADERA Y SUS DERIVADOS	4,810.00	0.00	10,084.00	0.00	14,894.00	0.00
<b>MATERIAL ELÉCTRICO Y ELECTRÓNICO</b>	<b>91,869.08</b>	<b>0.00</b>	<b>7,982.29</b>	<b>0.00</b>	<b>99,851.37</b>	<b>0.00</b>
MATERIAL ELÉCTRICO Y ELECTRÓNICO PARA OFICINAS ADMINISTRATIVAS	13,297.11	0.00	2,042.07	0.00	15,339.18	0.00
MATERIAL ELÉCTRICO PARA EL SISTEMA DE ALUMBRADO PÚBLICO	78,571.97	0.00	5,940.22	0.00	84,512.19	0.00
<b>OTROS MATERIALES Y ARTÍCULOS DE CONSTRUCCIÓN Y REPARACIÓN</b>	<b>36,493.75</b>	<b>0.00</b>	<b>1,444.00</b>	<b>0.00</b>	<b>37,937.75</b>	<b>0.00</b>
OTROS MATERIALES Y ARTÍCULOS DE CONSTRUCCIÓN Y REPARACIÓN	36,493.75	0.00	1,444.00	0.00	37,937.75	0.00
<b>PRODUCTOS QUIMICOS, FARMACEUTICOS Y DE LABORATORIO</b>	<b>14,335.22</b>	<b>0.00</b>	<b>0.00</b>	<b>0.00</b>	<b>14,335.22</b>	<b>0.00</b>
FERTILIZANTES, PESTICIDAS Y OTROS AGROQUÍMICOS	4,350.28	0.00	0.00	0.00	4,350.28	0.00
HIERBICIDAS Y PLAGUICIDAS.	4,350.28	0.00	0.00	0.00	4,350.28	0.00
<b>MEDICINAS Y PRODUCTOS FARMACÉUTICOS</b>	<b>9,984.94</b>	<b>0.00</b>	<b>0.00</b>	<b>0.00</b>	<b>9,984.94</b>	<b>0.00</b>
MEDICINAS Y PRODUCTOS FARMACÉUTICOS DE APLICACIÓN HUMANA Y ANIMAL.	9,984.94	0.00	0.00	0.00	9,984.94	0.00
<b>COMBUSTIBLES, LUBRICANTES Y ADITIVOS</b>	<b>2,929,684.77</b>	<b>0.00</b>	<b>339,311.16</b>	<b>0.00</b>	<b>3,268,995.93</b>	<b>0.00</b>
COMBUSTIBLES, LUBRICANTES Y ADITIVOS	2,929,684.77	0.00	339,311.16	0.00	3,268,995.93	0.00
GASOLINA	2,929,684.77	0.00	339,311.16	0.00	3,268,995.93	0.00
<b>VESTUARIO, BLANCOS, PRENDAS DE PROTECCION Y ARTICULOS DEPORTIVOS</b>	<b>56,559.80</b>	<b>0.00</b>	<b>738,179.92</b>	<b>0.00</b>	<b>428,799.16</b>	<b>0.00</b>
VESTUARIO Y UNIFORMES	23,802.04	0.00	577,794.84	286,081.52	315,515.36	0.00






**MUNICIPIO DE COQUIMATLAN, COL.**  
**Sistema Integral de Contabilidad Gubernamental**  
**ANÁLISIS DE SALDOS CONTABLES**  
**DEL 1 DE OCTUBRE AL 31 DE OCTUBRE DE 2023**

Descripción	Saldo Anterior		Movimientos		Saldo Actual	
	Debe	Haber	Debe	Haber	Debe	Haber
UNIFORMES	23,802.04	0.00	577,794.84	286,081.52	315,515.36	0.00
<b>PRENDAS DE SEGURIDAD Y PROTECCIÓN PERSONAL</b>	<b>9,606.08</b>	<b>0.00</b>	<b>160,385.08</b>	<b>79,859.04</b>	<b>90,132.12</b>	<b>0.00</b>
ROPA Y EQUIPO DE SEGURIDAD	9,606.08	0.00	160,385.08	79,859.04	90,132.12	0.00
<b>ARTÍCULOS DEPORTIVOS</b>	<b>23,151.68</b>	<b>0.00</b>	<b>0.00</b>	<b>0.00</b>	<b>23,151.68</b>	<b>0.00</b>
BALONES, REDES, TROFEOS, RAQUETAS Y GUANTES	10,860.41	0.00	0.00	0.00	10,860.41	0.00
OTROS ARTÍCULOS DEPORTIVOS	12,291.27	0.00	0.00	0.00	12,291.27	0.00
<b>MATERIALES Y SUMINISTROS PARA SEGURIDAD</b>	<b>46,150.27</b>	<b>0.00</b>	<b>1,502.81</b>	<b>0.00</b>	<b>47,653.08</b>	<b>0.00</b>
<b>MATERIALES DE SEGURIDAD PÚBLICA</b>	<b>46,150.27</b>	<b>0.00</b>	<b>1,502.81</b>	<b>0.00</b>	<b>47,653.08</b>	<b>0.00</b>
MUNICIONES, ESPOLETAS, CARGAS, GRANADAS, CARTUCHOS Y BALAS.	10,735.36	0.00	0.00	0.00	10,735.36	0.00
OTROS MATERIALES DE SEGURIDAD PÚBLICA	35,414.91	0.00	1,502.81	0.00	36,917.72	0.00
<b>HERRAMIENTAS, REFACCIONES Y ACCESORIOS MENORES</b>	<b>42,999.85</b>	<b>0.00</b>	<b>24,907.64</b>	<b>6,794.60</b>	<b>61,112.89</b>	<b>0.00</b>
<b>HERRAMIENTAS MENORES</b>	<b>5,343.00</b>	<b>0.00</b>	<b>11,344.60</b>	<b>6,794.60</b>	<b>9,893.00</b>	<b>0.00</b>
HERRAMIENTAS DE CARPINTERÍA, SILVICULTURA, HORTICULTURA, GANADERÍA Y AGRICULTURA	5,343.00	0.00	11,344.60	6,794.60	9,893.00	0.00
<b>REFACCIONES Y ACCESORIOS MENORES DE EQUIPO DE COMPUTO Y TECNOLOGÍAS DE LA INFORMACIÓN</b>	<b>4,383.23</b>	<b>0.00</b>	<b>2,780.96</b>	<b>0.00</b>	<b>7,164.19</b>	<b>0.00</b>
REFACCIONES Y ACCESORIOS MENORES PARA EQUIPOS DE COMPUTO	4,383.23	0.00	2,780.96	0.00	7,164.19	0.00
<b>REFACCIONES Y ACCESORIOS MENORES DE EQUIPO DE TRANSPORTE</b>	<b>33,273.62</b>	<b>0.00</b>	<b>10,782.08</b>	<b>0.00</b>	<b>44,055.70</b>	<b>0.00</b>
REFACCIONES Y ACCESORIOS MENORES DE EQUIPO DE TRANSPORTE	33,273.62	0.00	10,782.08	0.00	44,055.70	0.00
<b>SERVICIOS GENERALES</b>	<b>8,181,298.28</b>	<b>0.00</b>	<b>1,022,164.92</b>	<b>812.00</b>	<b>9,202,651.20</b>	<b>0.00</b>
<b>SERVICIOS BÁSICOS</b>	<b>2,930,645.95</b>	<b>0.00</b>	<b>369,703.08</b>	<b>0.00</b>	<b>3,300,349.03</b>	<b>0.00</b>
<b>ENERGÍA ELÉCTRICA</b>	<b>2,569,856.05</b>	<b>0.00</b>	<b>330,318.98</b>	<b>0.00</b>	<b>2,900,175.03</b>	<b>0.00</b>
ENERGÍA ELÉCTRICA DE OFICINAS ADMINISTRATIVAS	559,667.00	0.00	77,675.00	0.00	637,342.00	0.00




**MUNICIPIO DE COQUIMATLAN, COL.**  
Sistema Integral de Contabilidad Gubernamental  
**ANÁLISIS DE SALDOS CONTABLES**  
**DEL 1 DE OCTUBRE AL 31 DE OCTUBRE DE 2023**

Descripción	Saldo Anterior		Movimientos		Saldo Actual	
	Debe	Haber	Debe	Haber	Debe	Haber
ENERGÍA ELÉCTRICA DE ALUMBRADO PÚBLICO	2,010,189.05	0.00	252,643.98	0.00	2,262,833.03	0.00
<b>TELEFONÍA TRADICIONAL</b>	<b>148,561.00</b>	<b>0.00</b>	<b>16,492.00</b>	<b>0.00</b>	<b>165,053.00</b>	<b>0.00</b>
SERVICIO TELEFÓNICO CONVENCIONAL	148,561.00	0.00	16,492.00	0.00	165,053.00	0.00
<b>SERVICIOS DE ACCESO A INTERNET REDES Y PROCESAMIENTO DE INFORMACIÓN</b>	<b>212,228.90</b>	<b>0.00</b>	<b>22,892.10</b>	<b>0.00</b>	<b>235,121.00</b>	<b>0.00</b>
DISEÑO DE PÁGINAS WEB Y CORREO. MANEJO Y ADMINISTRACIÓN DE SERVIDORES	6,200.00	0.00	0.00	0.00	6,200.00	0.00
	206,028.90	0.00	22,892.10	0.00	228,921.00	0.00
<b>SERVICIOS DE ARRENDAMIENTO ARRENDAMIENTO DE EDIFICIOS PARA OFICINAS</b>	<b>188,942.40</b>	<b>0.00</b>	<b>23,160.60</b>	<b>812.00</b>	<b>211,291.00</b>	<b>0.00</b>
ARRENDAMIENTO DE EDIFICIOS PARA OFICINAS	90,000.00	0.00	10,000.00	0.00	100,000.00	0.00
	90,000.00	0.00	10,000.00	0.00	100,000.00	0.00
<b>ARRENDAMIENTO DE EQUIPO DE TRANSPORTE</b>	<b>59,700.00</b>	<b>0.00</b>	<b>2,100.00</b>	<b>0.00</b>	<b>61,800.00</b>	<b>0.00</b>
ARRENDAMIENTO DE EQUIPO DE TRANSPORTE TERRESTRE	59,700.00	0.00	2,100.00	0.00	61,800.00	0.00
<b>OTROS ARRENDAMIENTOS</b>	<b>39,242.40</b>	<b>0.00</b>	<b>11,060.60</b>	<b>812.00</b>	<b>49,491.00</b>	<b>0.00</b>
ARRENDAMIENTO DE MUEBLES PARA EVENTOS INCLUYE MANTELERÍA, LONAS Y CARPAS.	39,242.40	0.00	11,060.60	812.00	49,491.00	0.00
<b>SERVICIOS PROFESIONALES, CIENTÍFICOS Y TÉCNICOS Y OTROS SERVICIOS</b>	<b>118,430.93</b>	<b>0.00</b>	<b>3,547.51</b>	<b>0.00</b>	<b>121,978.44</b>	<b>0.00</b>
SERVICIOS LEGALES, DE CONTABILIDAD, AUDITORÍA Y RELACIONADOS	118,430.93	0.00	3,547.51	0.00	121,978.44	0.00
SERVICIOS LEGALES, NOTARIALES Y DE APOYO PARA TRÁMITES LEGALES. SERVICIOS DE CONTABILIDAD, AUDITORIA Y ASESORIA CONTABLE Y FISCAL.	87,947.70	0.00	0.00	0.00	87,947.70	0.00
	30,483.23	0.00	3,547.51	0.00	34,030.74	0.00
<b>SERVICIOS FINANCIEROS, BANCARIOS Y COMERCIALES BANCARIOS</b>	<b>48,651.50</b>	<b>0.00</b>	<b>965.49</b>	<b>0.00</b>	<b>49,616.99</b>	<b>0.00</b>
SERVICIOS FINANCIEROS, BANCARIOS Y COMERCIALES BANCARIOS	37,445.42	0.00	965.49	0.00	38,410.91	0.00
COMISIONES BANCARIAS	37,445.42	0.00	965.49	0.00	38,410.91	0.00
<b>SEGURO DE BIENES</b>	<b>11,206.08</b>	<b>0.00</b>	<b>0.00</b>	<b>0.00</b>	<b>11,206.08</b>	<b>0.00</b>




**MUNICIPIO DE COQUIMATLAN, COL.**  
 Sistema Integral de Contabilidad Gubernamental  
**ANALISIS DE SALDOS CONTABLES**  
**DEL 1 DE OCTUBRE AL 31 DE OCTUBRE DE 2023**

Descripción	Saldo Anterior		Movimientos		Saldo Actual	
	Debe	Haber	Debe	Haber	Debe	Haber
<b>PATRIMONIALES</b>						
PRIMAS DE SEGUROS CONTRA ROBOS, INCENDIOS Y DEMAS RIESGOS Y CONTINGENCIAS.	11,206.08	0.00	0.00	0.00	11,206.08	0.00
<b>SERVICIOS DE INSTALACION, REPARACION, MANTENIMIENTO Y CONSERVACION</b>	<b>3,069,667.43</b>	<b>0.00</b>	<b>508,680.53</b>	<b>0.00</b>	<b>3,578,347.96</b>	<b>0.00</b>
<b>CONSERVACION Y MANTENIMIENTO MENOR DE INMUEBLES</b>	<b>1,245,193.77</b>	<b>0.00</b>	<b>131,981.33</b>	<b>0.00</b>	<b>1,377,175.10</b>	<b>0.00</b>
CONSERVACION Y MANTENIMIENTO MENOR DE EDIFICIOS	93,266.12	0.00	3,217.33	0.00	96,483.45	0.00
CONSERVACION Y MANTENIMIENTO MENOR DE AREAS VERDES	1,151,927.65	0.00	128,764.00	0.00	1,280,691.65	0.00
<b>INSTALACION, REPARACION Y MANTENIMIENTO DE MOBILIARIO Y EQUIPO DE ADMINISTRACION, EDUCACIONAL Y RECREATIVO</b>	<b>34,899.13</b>	<b>0.00</b>	<b>3,596.00</b>	<b>0.00</b>	<b>38,495.13</b>	<b>0.00</b>
MANTENIMIENTO DE MOBILIARIO Y EQUIPO DE ADMINISTRACION INCLUYE SEGURO	34,899.13	0.00	3,596.00	0.00	38,495.13	0.00
<b>INSTALACION, REPARACION Y MANTENIMIENTO DE EQUIPO DE COMPUTO Y TECNOLOGIA DE LA INFORMACION</b>	<b>7,900.68</b>	<b>0.00</b>	<b>0.00</b>	<b>0.00</b>	<b>7,900.68</b>	<b>0.00</b>
INSTALACION, REPARACION Y MANTENIMIENTO DE EQUIPOS DE COMPUTO INCLUYE POLIZA DE SEGURO	7,900.68	0.00	0.00	0.00	7,900.68	0.00
<b>INSTALACION, REPARACION Y MANTENIMIENTO DE MAQUINARIA, OTROS EQUIPOS Y HERRAMIENTA</b>	<b>1,781,673.85</b>	<b>0.00</b>	<b>373,103.20</b>	<b>0.00</b>	<b>2,154,777.05</b>	<b>0.00</b>
REPARACION Y MANTENIMIENTO DE MAQUINARIA	66,588.29	0.00	0.00	0.00	66,588.29	0.00
REPARACION Y MANTENIMIENTO DE VEHICULOS	1,715,085.56	0.00	373,103.20	0.00	2,088,188.76	0.00
<b>SERVICIOS OFICIALES</b>	<b>1,663,445.01</b>	<b>0.00</b>	<b>77,898.11</b>	<b>0.00</b>	<b>1,741,343.12</b>	<b>0.00</b>
<b>GASTOS DE ORDEN SOCIAL Y CULTURAL</b>	<b>1,660,806.61</b>	<b>0.00</b>	<b>77,898.11</b>	<b>0.00</b>	<b>1,738,704.72</b>	<b>0.00</b>
GASTOS POR CELEBRACION DE ACTOS DE ORDEN SOCIAL	1,660,806.61	0.00	77,898.11	0.00	1,738,704.72	0.00
<b>EXPOSICIONES</b>	<b>2,638.40</b>	<b>0.00</b>	<b>0.00</b>	<b>0.00</b>	<b>2,638.40</b>	<b>0.00</b>




**MUNICIPIO DE COQUIMATLAN, COL.**  
**Sistema Integral de Contabilidad Gubernamental**  
**ANALISIS DE SALDOS CONTABLES**  
**DEL 1 DE OCTUBRE AL 31 DE OCTUBRE DE 2023**

Descripción	Saldo Anterior		Movimientos		Saldo Actual	
	Debe	Haber	Debe	Haber	Debe	Haber
INSTALACIÓN Y SOSTENIMIENTO DE EXPOSICIONES	2,638.40	0.00	0.00	0.00	2,638.40	0.00
<b>OTROS SERVICIOS GENERALES</b>	<b>161,515.06</b>	<b>0.00</b>	<b>38,209.60</b>	<b>0.00</b>	<b>199,724.66</b>	<b>0.00</b>
<b>SENTENCIAS Y RESOLUCIONES POR AUTORIDAD COMPETENTE</b>	<b>0.00</b>	<b>0.00</b>	<b>21,515.33</b>	<b>0.00</b>	<b>21,515.33</b>	<b>0.00</b>
OBLIGACIONES O INDEMNIZACIONES DERIVADAS DE RESOLUCIONES DE AUTORIDADES COMPETENTES	0.00	0.00	21,515.33	0.00	21,515.33	0.00
<b>OTROS SERVICIOS GENERALES</b>	<b>161,515.06</b>	<b>0.00</b>	<b>16,694.27</b>	<b>0.00</b>	<b>178,209.33</b>	<b>0.00</b>
OTROS SERVICIOS GENERALES	161,515.06	0.00	16,694.27	0.00	178,209.33	0.00
<b>TRANSFERENCIAS, ASIGNACIONES, SUBSIDIOS Y OTRAS AYUDAS</b>	<b>12,324,986.51</b>	<b>0.00</b>	<b>1,351,556.96</b>	<b>0.00</b>	<b>13,676,543.47</b>	<b>0.00</b>
TRANSFERENCIAS AL RESTO DEL SECTOR PUBLICO	5,910,812.27	0.00	649,109.94	0.00	6,559,922.21	0.00
<b>TRANSFERENCIAS A ENTIDADES FEDERATIVAS Y MUNICIPIOS</b>	<b>5,910,812.27</b>	<b>0.00</b>	<b>649,109.94</b>	<b>0.00</b>	<b>6,559,922.21</b>	<b>0.00</b>
TRANSFERENCIAS OTORGADAS A ENTIDADES FEDERATIVAS Y MUNICIPIOS	5,910,812.27	0.00	649,109.94	0.00	6,559,922.21	0.00
<b>AYUDAS SOCIALES</b>	<b>390,550.00</b>	<b>0.00</b>	<b>70,100.00</b>	<b>0.00</b>	<b>460,650.00</b>	<b>0.00</b>
AYUDAS SOCIALES A PERSONAS	232,150.00	0.00	52,500.00	0.00	284,650.00	0.00
<b>AYUDAS SOCIALES A INSTITUCIONES</b>	<b>158,400.00</b>	<b>0.00</b>	<b>17,600.00</b>	<b>0.00</b>	<b>176,000.00</b>	<b>0.00</b>
AYUDAS SOCIALES A ENTIDADES DE INTERÉS PÚBLICO	158,400.00	0.00	17,600.00	0.00	176,000.00	0.00
<b>PENSIONES Y JUBILACIONES</b>	<b>6,023,624.24</b>	<b>0.00</b>	<b>632,347.02</b>	<b>0.00</b>	<b>6,655,971.26</b>	<b>0.00</b>
JUBILACIONES	6,023,624.24	0.00	632,347.02	0.00	6,655,971.26	0.00
<b>INTERESES, COMISIONES Y OTROS GASTOS DE LA DEUDA PÚBLICA</b>	<b>506,917.53</b>	<b>0.00</b>	<b>68,211.38</b>	<b>15,062.60</b>	<b>560,066.31</b>	<b>0.00</b>
INTERESES DE LA DEUDA PUBLICA	506,917.53	0.00	68,211.38	15,062.60	560,066.31	0.00
<b>INTERESES DE LA DEUDA PUBLICA INTERNA</b>	<b>506,917.53</b>	<b>0.00</b>	<b>68,211.38</b>	<b>15,062.60</b>	<b>560,066.31</b>	<b>0.00</b>
INTERESES DE LA DEUDA INTERNA CON INSTITUCIONES DE CRÉDITO	506,917.53	0.00	68,211.38	15,062.60	560,066.31	0.00
<b>CUENTAS DE ORDEN PRESUPUESTARIAS</b>	<b>0.00</b>	<b>0.00</b>	<b>89,488,203.64</b>	<b>89,488,203.64</b>	<b>0.00</b>	<b>0.00</b>
<b>LEY DE INGRESOS</b>	<b>0.00</b>	<b>0.00</b>	<b>23,243,507.86</b>	<b>23,243,507.86</b>	<b>0.00</b>	<b>0.00</b>
<b>LEY DE INGRESOS ESTIMADA</b>	<b>146,752,193.22</b>	<b>0.00</b>	<b>0.00</b>	<b>0.00</b>	<b>146,752,193.22</b>	<b>0.00</b>
<b>IMPUESTOS</b>	<b>7,092,028.41</b>	<b>0.00</b>	<b>0.00</b>	<b>0.00</b>	<b>7,092,028.41</b>	<b>0.00</b>




**MUNICIPIO DE COQUIMATLAN, COL.**  
**Sistema Integral de Contabilidad Gubernamental**  
**ANÁLISIS DE SALDOS CONTABLES**  
**DEL 1 DE OCTUBRE AL 31 DE OCTUBRE DE 2023**

Descripción	Saldo Anterior		Movimientos		Saldo Actual	
	Debe	Haber	Debe	Haber	Debe	Haber
IMPUESTO SOBRE LOS INGRESOS	7,160.00	0.00	0.00	0.00	7,160.00	0.00
IMPUESTOS SOBRE EL PATRIMONIO	5,410,111.89	0.00	0.00	0.00	5,410,111.89	0.00
IMPUESTO SOBRE LA PRODUCCIÓN, EL CONSUMO Y TRANSACCIONES	967,382.00	0.00	0.00	0.00	967,382.00	0.00
ACCESORIOS	707,374.52	0.00	0.00	0.00	707,374.52	0.00
<b>DERECHOS</b>	<b>6,513,690.51</b>	<b>0.00</b>	<b>0.00</b>	<b>0.00</b>	<b>6,513,690.51</b>	<b>0.00</b>
DERECHOS POR EL USO, GOCE, APROVECHAMIENTO O EXPLOTACIÓN DE BIENES DE DOMINIO PÚBLICO	91,080.42	0.00	0.00	0.00	91,080.42	0.00
DERECHOS POR PRESTACIÓN DE SERVICIOS	3,203,925.78	0.00	0.00	0.00	3,203,925.78	0.00
OTROS DERECHOS	3,218,396.43	0.00	0.00	0.00	3,218,396.43	0.00
ACCESORIOS	287.88	0.00	0.00	0.00	287.88	0.00
<b>PRODUCTOS DE TIPO CORRIENTE</b>	<b>101,671.76</b>	<b>0.00</b>	<b>0.00</b>	<b>0.00</b>	<b>101,671.76</b>	<b>0.00</b>
PRODUCTOS DE TIPO CORRIENTE	98,670.19	0.00	0.00	0.00	98,670.19	0.00
PRODUCTOS DE CAPITAL	3,001.57	0.00	0.00	0.00	3,001.57	0.00
<b>APROVECHAMIENTOS DE TIPO CORRIENTE</b>	<b>154,704.54</b>	<b>0.00</b>	<b>0.00</b>	<b>0.00</b>	<b>154,704.54</b>	<b>0.00</b>
APROVECHAMIENTOS DE TIPO CORRIENTE	154,704.54	0.00	0.00	0.00	154,704.54	0.00
<b>PARTICIPACIONES Y APORTACIONES.</b>	<b>132,890,098.00</b>	<b>0.00</b>	<b>0.00</b>	<b>0.00</b>	<b>132,890,098.00</b>	<b>0.00</b>
PARTICIPACIONES	77,249,058.00	0.00	0.00	0.00	77,249,058.00	0.00
APORTACIONES	55,641,040.00	0.00	0.00	0.00	55,641,040.00	0.00
<b>LEY DE INGRESOS POR EJECUTAR IMPUESTOS</b>	<b>0.00</b>	<b>22,763,958.02</b>	<b>11,621,753.93</b>	<b>0.00</b>	<b>0.00</b>	<b>11,142,204.09</b>
IMPUESTO SOBRE LOS INGRESOS	1,924,584.59	0.00	268,612.01	0.00	2,193,196.60	0.00
IMPUESTOS SOBRE EL PATRIMONIO	25,064.00	0.00	0.00	0.00	25,064.00	0.00
IMPUESTO SOBRE LA PRODUCCIÓN, EL CONSUMO Y TRANSACCIONES	1,247,987.59	0.00	91,561.38	0.00	1,339,548.97	0.00
ACCESORIOS	596,026.06	0.00	136,449.67	0.00	732,475.73	0.00
ACCESORIOS	55,506.94	0.00	40,600.96	0.00	96,107.90	0.00
<b>DERECHOS</b>	<b>285,579.40</b>	<b>0.00</b>	<b>541,348.75</b>	<b>0.00</b>	<b>826,928.15</b>	<b>0.00</b>
DERECHOS POR EL USO, GOCE, APROVECHAMIENTO O EXPLOTACIÓN DE BIENES DE DOMINIO PÚBLICO	228,789.29	0.00	42,746.73	0.00	271,536.02	0.00
DERECHOS POR PRESTACIÓN DE SERVICIOS	0.00	534,132.37	315,996.74	0.00	0.00	218,135.63
OTROS DERECHOS	397,205.51	0.00	172,504.00	0.00	569,709.51	0.00
ACCESORIOS	193,716.97	0.00	10,101.28	0.00	203,818.25	0.00




**MUNICIPIO DE COQUIMATLAN, COL.**  
**Sistema Integral de Contabilidad Gubernamental**  
**ANALISIS DE SALDOS CONTABLES**  
**DEL 1 DE OCTUBRE AL 31 DE OCTUBRE DE 2023**

Descripción	Saldo Anterior		Movimientos		Saldo Actual	
	Debe	Haber	Debe	Haber	Debe	Haber
<b>PRODUCTOS DE TIPO CORRIENTE</b>	<b>15,073.03</b>	<b>0.00</b>	<b>22,539.53</b>	<b>0.00</b>	<b>37,612.56</b>	<b>0.00</b>
PRODUCTOS DE TIPO CORRIENTE	10,454.52	0.00	21,854.92	0.00	32,309.44	0.00
PRODUCTOS DE CAPITAL	4,618.51	0.00	684.61	0.00	5,303.12	0.00
<b>APROVECHAMIENTOS DE TIPO CORRIENTE</b>	<b>286,339.93</b>	<b>0.00</b>	<b>17,915.92</b>	<b>0.00</b>	<b>304,255.85</b>	<b>0.00</b>
APROVECHAMIENTOS DE TIPO CORRIENTE	286,339.93	0.00	17,915.92	0.00	304,255.85	0.00
<b>PARTICIPACIONES Y APORTACIONES.</b>	<b>0.00</b>	<b>25,275,534.97</b>	<b>10,771,337.72</b>	<b>0.00</b>	<b>0.00</b>	<b>14,504,197.25</b>
PARTICIPACIONES	0.00	13,213,988.97	5,534,743.72	0.00	0.00	7,679,245.25
APORTACIONES	0.00	12,061,546.00	5,236,594.00	0.00	0.00	6,824,952.00
<b>MODIFICACIONES A LA LEY DE INGRESOS ESTIMADA</b>	<b>2,175,955.88</b>	<b>0.00</b>	<b>0.00</b>	<b>0.00</b>	<b>2,175,955.88</b>	<b>0.00</b>
<b>PARTICIPACIONES Y APORTACIONES.</b>	<b>2,175,955.88</b>	<b>0.00</b>	<b>0.00</b>	<b>0.00</b>	<b>2,175,955.88</b>	<b>0.00</b>
APORTACIONES	0.00	98,384.00	0.00	0.00	0.00	98,384.00
CONVENIOS	2,274,339.88	0.00	0.00	0.00	2,274,339.88	0.00
<b>LEY DE INGRESOS DEVENGADA</b>	<b>0.00</b>	<b>0.00</b>	<b>11,621,753.93</b>	<b>11,621,753.93</b>	<b>0.00</b>	<b>0.00</b>
<b>IMPUESTOS</b>	<b>0.00</b>	<b>0.00</b>	<b>268,612.01</b>	<b>268,612.01</b>	<b>0.00</b>	<b>0.00</b>
IMPUESTOS SOBRE EL PATRIMONIO	0.00	0.00	91,561.38	91,561.38	0.00	0.00
IMPUESTO SOBRE LA PRODUCCIÓN, EL CONSUMO Y TRANSACCIONES	0.00	0.00	136,449.67	136,449.67	0.00	0.00
ACCESORIOS	0.00	0.00	40,600.96	40,600.96	0.00	0.00
<b>DERECHOS</b>	<b>0.00</b>	<b>0.00</b>	<b>541,348.75</b>	<b>541,348.75</b>	<b>0.00</b>	<b>0.00</b>
DERECHOS POR EL USO, GOCE, APROVECHAMIENTO O EXPLOTACIÓN DE BIENES DE DOMINIO PÚBLICO	0.00	0.00	42,746.73	42,746.73	0.00	0.00
DERECHOS POR PRESTACIÓN DE SERVICIOS	0.00	0.00	315,996.74	315,996.74	0.00	0.00
OTROS DERECHOS	0.00	0.00	172,504.00	172,504.00	0.00	0.00
ACCESORIOS	0.00	0.00	10,101.28	10,101.28	0.00	0.00
<b>PRODUCTOS DE TIPO CORRIENTE</b>	<b>0.00</b>	<b>0.00</b>	<b>22,539.53</b>	<b>22,539.53</b>	<b>0.00</b>	<b>0.00</b>
PRODUCTOS DE TIPO CORRIENTE	0.00	0.00	21,854.92	21,854.92	0.00	0.00
PRODUCTOS DE CAPITAL	0.00	0.00	684.61	684.61	0.00	0.00
<b>APROVECHAMIENTOS DE TIPO CORRIENTE</b>	<b>0.00</b>	<b>0.00</b>	<b>17,915.92</b>	<b>17,915.92</b>	<b>0.00</b>	<b>0.00</b>
APROVECHAMIENTOS DE TIPO CORRIENTE	0.00	0.00	17,915.92	17,915.92	0.00	0.00
<b>PARTICIPACIONES Y</b>	<b>0.00</b>	<b>0.00</b>	<b>10,771,337.72</b>	<b>10,771,337.72</b>	<b>0.00</b>	<b>0.00</b>



**MUNICIPIO DE COQUIMATLAN, COL.**  
Sistema Integral de Contabilidad Gubernamental  
**ANALISIS DE SALDOS CONTABLES**  
**DEL 1 DE OCTUBRE AL 31 DE OCTUBRE DE 2023**


Descripción	Saldo Anterior		Movimientos		Saldo Actual	
	Debe	Haber	Debe	Haber	Debe	Haber
<b>APORTACIONES.</b>						
PARTICIPACIONES	0.00	0.00	5,534,743.72	5,534,743.72	0.00	0.00
APORTACIONES	0.00	0.00	5,236,594.00	5,236,594.00	0.00	0.00
<b>LEY DE INGRESOS RECAUDADA</b>	<b>0.00</b>	<b>126,164,191.08</b>	<b>0.00</b>	<b>11,621,753.93</b>	<b>0.00</b>	<b>137,785,945.01</b>
<b>IMPUESTOS</b>	<b>0.00</b>	<b>9,016,613.00</b>	<b>0.00</b>	<b>268,612.01</b>	<b>0.00</b>	<b>9,285,225.01</b>
IMPUESTO SOBRE LOS INGRESOS	0.00	32,224.00	0.00	0.00	0.00	32,224.00
IMPUESTOS SOBRE EL PATRIMONIO	0.00	6,658,099.48	0.00	91,561.38	0.00	6,749,660.86
IMPUESTO SOBRE LA PRODUCCIÓN, EL CONSUMO Y TRANSACCIONES	0.00	1,563,408.06	0.00	136,449.67	0.00	1,699,857.73
ACCESORIOS	0.00	762,881.46	0.00	40,600.96	0.00	803,482.42
<b>DERECHOS</b>	<b>0.00</b>	<b>6,799,269.91</b>	<b>0.00</b>	<b>541,348.75</b>	<b>0.00</b>	<b>7,340,618.66</b>
DERECHOS POR EL USO, GOCE, APROVECHAMIENTO O EXPLOTACIÓN DE BIENES DE DOMINIO PÚBLICO	0.00	319,869.71	0.00	42,746.73	0.00	362,616.44
DERECHOS POR PRESTACIÓN DE SERVICIOS	0.00	2,669,793.41	0.00	315,996.74	0.00	2,985,790.15
OTROS DERECHOS	0.00	3,615,601.94	0.00	172,504.00	0.00	3,788,105.94
ACCESORIOS	0.00	194,004.85	0.00	10,101.28	0.00	204,106.13
<b>PRODUCTOS DE TIPO CORRIENTE</b>	<b>0.00</b>	<b>116,744.79</b>	<b>0.00</b>	<b>22,539.53</b>	<b>0.00</b>	<b>139,284.32</b>
PRODUCTOS DE TIPO CORRIENTE	0.00	109,124.71	0.00	21,854.92	0.00	130,979.63
PRODUCTOS DE CAPITAL	0.00	7,620.08	0.00	684.61	0.00	8,304.69
<b>APROVECHAMIENTOS DE TIPO CORRIENTE</b>	<b>0.00</b>	<b>441,044.47</b>	<b>0.00</b>	<b>17,915.92</b>	<b>0.00</b>	<b>458,960.39</b>
APROVECHAMIENTOS DE TIPO CORRIENTE	0.00	441,044.47	0.00	17,915.92	0.00	458,960.39
<b>PARTICIPACIONES Y APORTACIONES.</b>	<b>0.00</b>	<b>109,790,518.91</b>	<b>0.00</b>	<b>10,771,337.72</b>	<b>0.00</b>	<b>120,561,856.63</b>
PARTICIPACIONES	0.00	64,035,069.03	0.00	5,534,743.72	0.00	69,569,812.75
APORTACIONES	0.00	43,481,110.00	0.00	5,236,594.00	0.00	48,717,704.00
CONVENIOS	0.00	2,274,339.88	0.00	0.00	0.00	2,274,339.88
<b>PRESUPUESTO DE EGRESOS APROBADO</b>	<b>0.00</b>	<b>0.00</b>	<b>66,244,695.78</b>	<b>66,244,695.78</b>	<b>0.00</b>	<b>0.00</b>
<b>PRESUPUESTO DE EGRESOS   APROBADO</b>	<b>0.00</b>	<b>146,752,193.22</b>	<b>0.00</b>	<b>0.00</b>	<b>0.00</b>	<b>146,752,193.22</b>
<b>SERVICIOS PERSONALES</b>	<b>0.00</b>	<b>73,631,850.85</b>	<b>0.00</b>	<b>0.00</b>	<b>0.00</b>	<b>73,631,850.85</b>
REMUNERACIONES AL PERSONAL DE CARACTER PERMANENTE	0.00	33,601,322.23	0.00	0.00	0.00	33,601,322.23
REMUNERACIONES ADICIONALES Y ESPECIALES	0.00	14,328,418.88	0.00	0.00	0.00	14,328,418.88
SEGURIDAD SOCIAL	0.00	4,910,695.14	0.00	0.00	0.00	4,910,695.14



**MUNICIPIO DE COQUIMATLAN, COL.**  
 Sistema Integral de Contabilidad Gubernamental  
**ANALISIS DE SALDOS CONTABLES**  
**DEL 1 DE OCTUBRE AL 31 DE OCTUBRE DE 2023**


Descripción	Saldo Anterior		Movimientos		Saldo Actual	
	Debe	Haber	Debe	Haber	Debe	Haber
OTRAS PRESTACIONES SOCIALES Y ECONOMICAS	0.00	18,754,188.04	0.00	0.00	0.00	18,754,188.04
PAGO DE ESTIMULOS A SERVIDORES PUBLICOS	0.00	2,037,226.56	0.00	0.00	0.00	2,037,226.56
<b>MATERIALES Y SUMINISTROS</b>	<b>0.00</b>	<b>5,323,926.21</b>	<b>0.00</b>	<b>0.00</b>	<b>0.00</b>	<b>5,323,926.21</b>
MATERIALES DE ADMINISTRACION, EMISION DE DOCUMENTOS Y ARTICULOS OFICIALES	0.00	389,880.52	0.00	0.00	0.00	389,880.52
MATERIALES Y ARTICULOS DE CONSTRUCCION Y DE REPARACION	0.00	74,757.90	0.00	0.00	0.00	74,757.90
PRODUCTOS QUIMICOS, FARMACEUTICOS Y DE LABORATORIO	0.00	39,300.00	0.00	0.00	0.00	39,300.00
COMBUSTIBLES, LUBRICANTES Y ADITIVOS	0.00	4,408,250.00	0.00	0.00	0.00	4,408,250.00
VESTUARIO, BLANCOS, PRENDAS DE PROTECCION Y ARTICULOS DEPORTIVOS	0.00	306,437.79	0.00	0.00	0.00	306,437.79
MATERIALES Y SUMINISTROS PARA SEGURIDAD	0.00	94,000.00	0.00	0.00	0.00	94,000.00
HERRAMIENTAS, REFACCIONES Y ACCESORIOS MENORES	0.00	11,300.00	0.00	0.00	0.00	11,300.00
<b>SERVICIOS GENERALES</b>	<b>0.00</b>	<b>11,689,223.14</b>	<b>0.00</b>	<b>0.00</b>	<b>0.00</b>	<b>11,689,223.14</b>
SERVICIOS BÁSICOS	0.00	6,515,600.00	0.00	0.00	0.00	6,515,600.00
SERVICIOS DE ARRENDAMIENTO	0.00	166,300.00	0.00	0.00	0.00	166,300.00
SERVICIOS PROFESIONALES, CIENTIFICOS, TECNICOS Y OTROS SERVICIOS	0.00	42,500.00	0.00	0.00	0.00	42,500.00
SERVICIOS FINANCIEROS, BANCARIOS Y COMERCIALES	0.00	51,900.00	0.00	0.00	0.00	51,900.00
SERVICIOS DE INSTALACION, REPARACION, MANTENIMIENTO Y CONSERVACION	0.00	2,893,631.64	0.00	0.00	0.00	2,893,631.64
SERVICIOS DE TRASLADO Y VIATICOS	0.00	30,000.00	0.00	0.00	0.00	30,000.00
SERVICIOS OFICIALES	0.00	1,776,744.30	0.00	0.00	0.00	1,776,744.30
OTROS SERVICIOS GENERALES	0.00	212,547.20	0.00	0.00	0.00	212,547.20
<b>TRANSFERENCIAS, ASIGNACIONES, SUBSIDIOS Y OTRAS AYUDAS</b>	<b>0.00</b>	<b>18,265,124.62</b>	<b>0.00</b>	<b>0.00</b>	<b>0.00</b>	<b>18,265,124.62</b>
TRANSFERENCIAS AL RESTO DEL SECTOR PUBLICO	0.00	8,118,619.60	0.00	0.00	0.00	8,118,619.60
AYUDAS SOCIALES	0.00	411,200.01	0.00	0.00	0.00	411,200.01






**MUNICIPIO DE COQUIMATLAN, COL.**  
Sistema Integral de Contabilidad Gubernamental  
**ANALISIS DE SALDOS CONTABLES**  
**DEL 1 DE OCTUBRE AL 31 DE OCTUBRE DE 2023**

Descripción	Saldo Anterior		Movimientos		Saldo Actual	
	Debe	Haber	Debe	Haber	Debe	Haber
<b>PENSIONES Y JUBILACIONES</b>	0.00	9,735,305.01	0.00	0.00	0.00	9,735,305.01
<b>BIENES MUEBLES, INMUEBLES E INTANGIBLES</b>	<b>0.00</b>	<b>52,000.00</b>	<b>0.00</b>	<b>0.00</b>	<b>0.00</b>	<b>52,000.00</b>
MOBILIARIO Y EQUIPO DE ADMINISTRACION	0.00	52,000.00	0.00	0.00	0.00	52,000.00
<b>INVERSION PUBLICA</b>	<b>0.00</b>	<b>36,482,357.00</b>	<b>0.00</b>	<b>0.00</b>	<b>0.00</b>	<b>36,482,357.00</b>
OBRA PUBLICA EN BIENES PROPIOS	0.00	36,482,357.00	0.00	0.00	0.00	36,482,357.00
<b>DEUDA PUBLICA</b>	<b>0.00</b>	<b>1,307,711.40</b>	<b>0.00</b>	<b>0.00</b>	<b>0.00</b>	<b>1,307,711.40</b>
AMORTIZACION DE LA DEUDA PUBLICA	0.00	775,664.02	0.00	0.00	0.00	775,664.02
INTERESES DE LA DEUDA PUBLICA	0.00	532,047.38	0.00	0.00	0.00	532,047.38
<b>PRESUPUESTO DE EGRESOS POR EJERCER</b>	<b>49,663,385.47</b>	<b>0.00</b>	<b>10,576,443.74</b>	<b>19,346,344.37</b>	<b>40,893,484.84</b>	<b>0.00</b>
<b>SERVICIOS PERSONALES</b>	<b>31,194,610.18</b>	<b>0.00</b>	<b>6,805,734.72</b>	<b>11,575,348.59</b>	<b>26,424,996.31</b>	<b>0.00</b>
REMUNERACIONES AL PERSONAL DE CARACTER PERMANENTE	11,207,281.77	0.00	2,262,773.55	4,967,851.27	8,502,204.05	0.00
REMUNERACIONES ADICIONALES Y ESPECIALES	6,701,005.67	0.00	566,312.28	906,384.46	6,360,933.49	0.00
SEGURIDAD SOCIAL	1,739,401.95	0.00	568,159.38	1,035,075.19	1,272,486.14	0.00
OTRAS PRESTACIONES SOCIALES Y ECONOMICAS	11,037,614.15	0.00	3,408,489.51	4,496,268.79	9,949,834.87	0.00
PAGO DE ESTIMULOS A SERVIDORES PUBLICOS	509,306.64	0.00	0.00	169,768.88	339,537.76	0.00
<b>MATERIALES Y SUMINISTROS</b>	<b>1,270,807.15</b>	<b>0.00</b>	<b>795,150.94</b>	<b>1,316,831.97</b>	<b>749,126.12</b>	<b>0.00</b>
MATERIALES DE ADMINISTRACION, EMISION DE DOCUMENTOS Y ARTICULOS OFICIALES	52,590.36	0.00	79,563.61	91,956.75	40,197.22	0.00
MATERIALES Y ARTICULOS DE CONSTRUCCION Y DE REPARACION	31,265.38	0.00	33,479.16	35,445.45	29,299.09	0.00
PRODUCTOS QUIMICOS, FARMACEUTICOS Y DE LABORATORIO	9,449.72	0.00	6,595.72	6,595.72	9,449.72	0.00
COMBUSTIBLES, LUBRICANTES Y ADITIVOS	898,397.37	0.00	30,830.94	361,504.36	567,723.95	0.00
VESTUARIO, BLANCOS, PRENDAS DE PROTECCION Y ARTICULOS DEPORTIVOS	240,252.87	0.00	605,843.31	788,968.60	57,127.58	0.00
MATERIALES Y SUMINISTROS PARA SEGURIDAD	35,874.79	0.00	4,151.06	5,653.87	34,371.98	0.00
HERRAMIENTAS, REFACCIONES Y ACCESORIOS MENORES	2,976.66	0.00	34,687.14	26,707.22	10,956.58	0.00
<b>SERVICIOS GENERALES</b>	<b>4,087,835.76</b>	<b>0.00</b>	<b>1,205,123.20</b>	<b>2,433,125.37</b>	<b>2,859,833.59</b>	<b>0.00</b>




MUNICIPIO DE COQUIMATLAN, COL.  
Sistema Integral de Contabilidad Gubernamental  
ANALISIS DE SALDOS CONTABLES  
DEL 1 DE OCTUBRE AL 31 DE OCTUBRE DE 2023

Descripción	Saldo Anterior		Movimientos		Saldo Actual	
	Debe	Haber	Debe	Haber	Debe	Haber
SERVICIOS BÁSICOS	2,999,822.77	0.00	441,320.84	1,008,742.56	2,432,401.05	0.00
SERVICIOS DE ARRENDAMIENTO	40,000.00	0.00	29,663.40	31,912.00	37,751.40	0.00
SERVICIOS PROFESIONALES, CIENTÍFICOS, TÉCNICOS Y OTROS SERVICIOS	12,016.77	0.00	5.85	3,553.36	8,469.26	0.00
SERVICIOS FINANCIEROS, BANCARIOS Y COMERCIALES	11,555.92	0.00	2,234.51	3,200.00	10,590.43	0.00
SERVICIOS DE INSTALACION, REPARACION, MANTENIMIENTO Y CONSERVACION	421,078.07	0.00	550,790.39	704,803.16	267,065.30	0.00
SERVICIOS OFICIALES	68,902.64	0.00	97,694.53	124,066.32	42,530.85	0.00
OTROS SERVICIOS GENERALES	534,459.59	0.00	83,413.68	556,847.97	61,025.30	0.00
<b>TRANSFERENCIAS, ASIGNACIONES, SUBSIDIOS Y OTRAS AYUDAS</b>	<b>5,649,644.37</b>	<b>0.00</b>	<b>1,523,819.69</b>	<b>3,077,164.50</b>	<b>4,096,299.56</b>	<b>0.00</b>
TRANSFERENCIAS AL RESTO DEL SECTOR PUBLICO	2,207,807.33	0.00	27,441.69	676,551.63	1,558,697.39	0.00
AYUDAS SOCIALES	52,800.01	0.00	52,500.00	70,100.00	35,200.01	0.00
PENSIONES Y JUBILACIONES	3,389,037.03	0.00	1,443,878.00	2,330,512.87	2,502,402.16	0.00
<b>BIENES MUEBLES, INMUEBLES E INTANGIBLES</b>	<b>29,220.11</b>	<b>0.00</b>	<b>94,861.33</b>	<b>94,861.33</b>	<b>29,220.11</b>	<b>0.00</b>
MOBILIARIO Y EQUIPO DE ADMINISTRACION	28,900.00	0.00	94,861.33	94,861.33	28,900.00	0.00
MOBILIARIO Y EQUIPO EDUCACIONAL Y RECREATIVO	320.11	0.00	0.00	0.00	320.11	0.00
<b>INVERSION PUBLICA</b>	<b>7,261,343.30</b>	<b>0.00</b>	<b>0.00</b>	<b>599,305.62</b>	<b>6,662,037.68</b>	<b>0.00</b>
OBRA PUBLICA EN BIENES DE DOMINIO PUBLICO	670,178.96	0.00	0.00	599,305.62	70,873.34	0.00
OBRA PUBLICA EN BIENES PROPIOS	6,591,164.34	0.00	0.00	0.00	6,591,164.34	0.00
<b>DEUDA PUBLICA</b>	<b>169,924.60</b>	<b>0.00</b>	<b>151,753.86</b>	<b>249,706.99</b>	<b>71,971.47</b>	<b>0.00</b>
AMORTIZACION DE LA DEUDA PUBLICA	144,794.75	0.00	83,542.48	156,365.76	71,971.47	0.00
INTERESES DE LA DEUDA PUBLICA	25,129.85	0.00	68,211.38	93,341.23	0.00	0.00
<b>MODIFICACIONES AL PRESUPUESTO DE EGRESOS APROBADO</b>	<b>0.00</b>	<b>2,175,955.88</b>	<b>10,154,753.31</b>	<b>10,154,753.31</b>	<b>0.00</b>	<b>2,175,955.88</b>
<b>SERVICIOS PERSONALES</b>	<b>0.00</b>	<b>0.00</b>	<b>6,794,307.84</b>	<b>6,794,307.84</b>	<b>0.00</b>	<b>0.00</b>
REMUNERACIONES AL PERSONAL DE CARACTER PERMANENTE	54,427.86	0.00	2,442,507.46	2,262,773.55	234,161.77	0.00
REMUNERACIONES ADICIONALES Y ESPECIALES	197,238.25	0.00	543,797.78	554,885.40	186,150.63	0.00
SEGURIDAD SOCIAL	64,724.15	0.00	573,342.19	568,159.38	69,906.96	0.00




**MUNICIPIO DE COQUIMATLAN, COL.**  
 Sistema Integral de Contabilidad Gubernamental  
**ANALISIS DE SALDOS CONTABLES**  
**DEL 1 DE OCTUBRE AL 31 DE OCTUBRE DE 2023**

Descripción	Saldo Anterior		Movimientos		Saldo Actual	
	Debe	Haber	Debe	Haber	Debe	Haber
OTRAS PRESTACIONES SOCIALES Y ECONOMICAS	0.00	316,390.26	3,234,660.41	3,408,489.51	0.00	490,219.36
<b>MATERIALES Y SUMINISTROS</b>	<b>439,544.24</b>	<b>0.00</b>	<b>129,525.61</b>	<b>422,415.78</b>	<b>146,654.07</b>	<b>0.00</b>
MATERIALES DE ADMINISTRACION, EMISION DE DOCUMENTOS Y ARTICULOS OFICIALES	0.00	53,381.92	28,062.21	79,563.61	0.00	104,883.32
MATERIALES Y ARTICULOS DE CONSTRUCCION Y DE REPARACION	0.00	89,680.31	15,935.16	33,479.16	0.00	107,224.31
PRODUCTOS QUIMICOS, FARMACEUTICOS Y DE LABORATORIO	15,515.06	0.00	6,595.72	6,595.72	15,515.06	0.00
COMBUSTIBLES, LUBRICANTES Y ADITIVOS	580,167.86	0.00	22,193.20	30,830.94	571,530.12	0.00
VESTUARIO, BLANCOS, PRENDAS DE PROTECCION Y ARTICULOS DEPORTIVOS	9,625.12	0.00	50,788.68	239,902.75	0.00	179,488.95
MATERIALES Y SUMINISTROS PARA SEGURIDAD	11,974.94	0.00	4,151.06	4,151.06	11,974.94	0.00
HERRAMIENTAS, REFACCIONES Y ACCESORIOS MENORES	0.00	34,676.51	1,799.58	27,892.54	0.00	60,769.47
<b>SERVICIOS GENERALES</b>	<b>0.00</b>	<b>579,910.90</b>	<b>1,410,960.45</b>	<b>1,204,311.20</b>	<b>0.00</b>	<b>373,261.65</b>
SERVICIOS BÁSICOS	585,131.28	0.00	639,039.48	441,320.84	782,849.92	0.00
SERVICIOS DE ARRENDAMIENTO	0.00	62,642.40	8,751.40	28,851.40	0.00	82,742.40
SERVICIOS PROFESIONALES, CIENTÍFICOS, TÉCNICOS Y OTROS SERVICIOS	0.00	87,947.70	5.85	5.85	0.00	87,947.70
SERVICIOS FINANCIEROS, BANCARIOS Y COMERCIALES	0.00	8,307.42	2,234.51	2,234.51	0.00	8,307.42
SERVICIOS DE INSTALACION, REPARACION, MANTENIMIENTO Y CONSERVACION	0.00	597,113.86	196,122.63	550,790.39	0.00	951,781.62
SERVICIOS DE TRASLADO Y VIATICOS	30,000.00	0.00	0.00	0.00	30,000.00	0.00
SERVICIOS OFICIALES	44,396.65	0.00	46,168.21	97,694.53	0.00	7,129.67
OTROS SERVICIOS GENERALES	0.00	483,427.45	518,638.37	83,413.68	0.00	48,202.76
<b>TRANSFERENCIAS, ASIGNACIONES, SUBSIDIOS Y OTRAS AYUDAS</b>	<b>290,493.74</b>	<b>0.00</b>	<b>1,725,607.54</b>	<b>1,523,819.69</b>	<b>492,281.59</b>	<b>0.00</b>
TRANSFERENCIAS AL RESTO DEL SECTOR PUBLICO	0.00	0.00	27,441.69	27,441.69	0.00	0.00
AYUDAS SOCIALES	0.00	32,150.00	0.00	52,500.00	0.00	84,650.00
PENSIONES Y JUBILACIONES	322,643.74	0.00	1,698,165.85	1,443,878.00	576,931.59	0.00
<b>BIENES MUEBLES, INMUEBLES E</b>	<b>0.00</b>	<b>52,828.50</b>	<b>7,333.33</b>	<b>94,861.33</b>	<b>0.00</b>	<b>140,356.50</b>




**MUNICIPIO DE COQUIMATLAN, COL.**  
**Sistema Integral de Contabilidad Gubernamental**  
**ANALISIS DE SALDOS CONTABLES**  
**DEL 1 DE OCTUBRE AL 31 DE OCTUBRE DE 2023**

Descripción	Saldo: Anterior		Movimientos		Saldo: Actual	
	Debe	Haber	Debe	Haber	Debe	Haber
<b>INTANGIBLES</b>						
MOBILIARIO Y EQUIPO DE ADMINISTRACION	0.00	39,509.40	7,333.33	94,861.33	0.00	127,037.40
MOBILIARIO Y EQUIPO EDUCACIONAL Y RECREATIVO	0.00	13,319.10	0.00	0.00	0.00	13,319.10
<b>INVERSION PUBLICA</b>	<b>0.00</b>	<b>2,273,254.46</b>	<b>0.00</b>	<b>0.00</b>	<b>0.00</b>	<b>2,273,254.46</b>
OBRA PUBLICA EN BIENES DE DOMINIO PUBLICO	0.00	31,115,532.54	0.00	0.00	0.00	31,115,532.54
OBRA PUBLICA EN BIENES PROPIOS	29,891,192.66	0.00	0.00	0.00	29,891,192.66	0.00
PROYECTOS PRODUCTIVOS Y ACCIONES DE FOMENTO	0.00	1,048,914.58	0.00	0.00	0.00	1,048,914.58
<b>DEUDA PUBLICA</b>	<b>0.00</b>	<b>0.00</b>	<b>87,018.54</b>	<b>115,037.47</b>	<b>0.00</b>	<b>28,018.93</b>
AMORTIZACION DE LA DEUDA PUBLICA	0.00	0.00	61,888.69	61,888.69	0.00	0.00
INTERESES DE LA DEUDA PUBLICA	0.00	0.00	25,129.85	53,148.78	0.00	28,018.93
<b>PRESUPUESTO DE EGRESOS COMPROMETIDO</b>	<b>14,608,568.37</b>	<b>0.00</b>	<b>9,613,281.49</b>	<b>12,928,904.52</b>	<b>11,292,945.34</b>	<b>0.00</b>
<b>SERVICIOS PERSONALES</b>	<b>0.00</b>	<b>0.00</b>	<b>4,792,467.63</b>	<b>4,792,467.63</b>	<b>0.00</b>	<b>0.00</b>
REMUNERACIONES AL PERSONAL DE CARACTER PERMANENTE	0.00	0.00	2,525,343.81	2,525,343.81	0.00	0.00
REMUNERACIONES ADICIONALES Y ESPECIALES	0.00	0.00	374,013.56	374,013.56	0.00	0.00
SEGURIDAD SOCIAL	0.00	0.00	461,733.00	461,733.00	0.00	0.00
OTRAS PRESTACIONES SOCIALES Y ECONOMICAS	0.00	0.00	1,261,608.38	1,261,608.38	0.00	0.00
PAGO DE ESTIMULOS A SERVIDORES PUBLICOS	0.00	0.00	169,768.88	169,768.88	0.00	0.00
<b>MATERIALES Y SUMINISTROS</b>	<b>0.00</b>	<b>0.00</b>	<b>1,560,041.52</b>	<b>1,560,041.52</b>	<b>0.00</b>	<b>0.00</b>
MATERIALES DE ADMINISTRACION, EMISION DE DOCUMENTOS Y ARTICULOS OFICIALES	0.00	0.00	63,894.54	63,894.54	0.00	0.00
MATERIALES Y ARTICULOS DE CONSTRUCCION Y DE REPARACION	0.00	0.00	19,510.29	19,510.29	0.00	0.00
COMBUSTIBLES, LUBRICANTES Y ADITIVOS	0.00	0.00	339,311.16	339,311.16	0.00	0.00
VESTUARIO, BLANCOS, PRENDAS DE PROTECCION Y ARTICULOS DEPORTIVOS	0.00	0.00	1,104,120.48	1,104,120.48	0.00	0.00
MATERIALES Y SUMINISTROS PARA SEGURIDAD	0.00	0.00	1,502.81	1,502.81	0.00	0.00
HERRAMIENTAS, REFACCIONES Y	0.00	0.00	31,702.24	31,702.24	0.00	0.00




MUNICIPIO DE COQUIMATLAN, COL.  
Sistema Integral de Contabilidad Gubernamental  
ANALISIS DE SALDOS CONTABLES  
DEL 1 DE OCTUBRE AL 31 DE OCTUBRE DE 2023

Descripción	Saldo Anterior		Movimientos		Saldo Actual	
	Debe	Haber	Debe	Haber	Debe	Haber
ACCESORIOS MENORES						
<b>SERVICIOS GENERALES</b>	<b>0.00</b>	<b>0.00</b>	<b>1,022,976.92</b>	<b>1,022,976.92</b>	<b>0.00</b>	<b>0.00</b>
SERVICIOS BÁSICOS	0.00	0.00	369,703.08	369,703.08	0.00	0.00
SERVICIOS DE ARRENDAMIENTO	0.00	0.00	23,972.60	23,972.60	0.00	0.00
SERVICIOS PROFESIONALES, CIENTÍFICOS, TÉCNICOS Y OTROS SERVICIOS	0.00	0.00	3,547.51	3,547.51	0.00	0.00
SERVICIOS FINANCIEROS, BANCARIOS Y COMERCIALES	0.00	0.00	965.49	965.49	0.00	0.00
SERVICIOS DE INSTALACION, REPARACION, MANTENIMIENTO Y CONSERVACION	0.00	0.00	508,680.53	508,680.53	0.00	0.00
SERVICIOS OFICIALES	0.00	0.00	77,898.11	77,898.11	0.00	0.00
OTROS SERVICIOS GENERALES	0.00	0.00	38,209.60	38,209.60	0.00	0.00
<b>TRANSFERENCIAS, ASIGNACIONES, SUBSIDIOS Y OTRAS AYUDAS</b>	<b>0.00</b>	<b>0.00</b>	<b>1,351,556.96</b>	<b>1,351,556.96</b>	<b>0.00</b>	<b>0.00</b>
TRANSFERENCIAS AL RESTO DEL SECTOR PUBLICO	0.00	0.00	649,109.94	649,109.94	0.00	0.00
AYUDAS SOCIALES	0.00	0.00	70,100.00	70,100.00	0.00	0.00
PENSIONES Y JUBILACIONES	0.00	0.00	632,347.02	632,347.02	0.00	0.00
<b>BIENES MUEBLES, INMUEBLES E INTANGIBLES</b>	<b>0.00</b>	<b>0.00</b>	<b>87,528.00</b>	<b>87,528.00</b>	<b>0.00</b>	<b>0.00</b>
MOBILIARIO Y EQUIPO DE ADMINISTRACION	0.00	0.00	87,528.00	87,528.00	0.00	0.00
<b>INVERSION PUBLICA</b>	<b>14,608,568.37</b>	<b>0.00</b>	<b>599,305.62</b>	<b>3,914,928.65</b>	<b>11,292,945.34</b>	<b>0.00</b>
OBRA PUBLICA EN BIENES DE DOMINIO PUBLICO	14,246,841.83	0.00	599,305.62	3,712,770.86	11,133,376.59	0.00
PROYECTOS PRODUCTIVOS Y ACCIONES DE FOMENTO	361,726.54	0.00	0.00	202,157.79	159,568.75	0.00
<b>DEUDA PUBLICA</b>	<b>0.00</b>	<b>0.00</b>	<b>199,404.84</b>	<b>199,404.84</b>	<b>0.00</b>	<b>0.00</b>
AMORTIZACION DE LA DEUDA PUBLICA	0.00	0.00	116,130.86	116,130.86	0.00	0.00
INTERESES DE LA DEUDA PUBLICA	0.00	0.00	83,273.98	83,273.98	0.00	0.00
<b>PRESUPUESTO DE EGRESOS DEVENGADO</b>	<b>276,371.09</b>	<b>0.00</b>	<b>12,646,120.40</b>	<b>11,833,481.59</b>	<b>1,089,009.90</b>	<b>0.00</b>
<b>SERVICIOS PERSONALES</b>	<b>0.00</b>	<b>0.00</b>	<b>4,792,467.63</b>	<b>4,792,467.63</b>	<b>0.00</b>	<b>0.00</b>
REMUNERACIONES AL PERSONAL DE CARACTER PERMANENTE	0.00	0.00	2,525,343.81	2,525,343.81	0.00	0.00
REMUNERACIONES ADICIONALES Y ESPECIALES	0.00	0.00	374,013.56	374,013.56	0.00	0.00




MUNICIPIO DE COQUIMATLAN, COL.  
Sistema Integral de Contabilidad Gubernamental  
ANALISIS DE SALDOS CONTABLES  
DEL 1 DE OCTUBRE AL 31 DE OCTUBRE DE 2023

Descripción	Saldo Anterior		Movimientos		Saldo Actual	
	Debe	Haber	Debe	Haber	Debe	Haber
SEGURIDAD SOCIAL	0.00	0.00	461,733.00	461,733.00	0.00	0.00
OTRAS PRESTACIONES SOCIALES Y ECONOMICAS	0.00	0.00	1,261,608.38	1,261,608.38	0.00	0.00
PAGO DE ESTIMULOS A SERVIDORES PUBLICOS	0.00	0.00	169,768.88	169,768.88	0.00	0.00
<b>MATERIALES Y SUMINISTROS</b>	<b>234,271.40</b>	<b>0.00</b>	<b>1,271,689.40</b>	<b>1,426,987.41</b>	<b>78,973.39</b>	<b>0.00</b>
MATERIALES DE ADMINISTRACION, EMISION DE DOCUMENTOS Y ARTICULOS OFICIALES	10,569.30	0.00	67,751.54	75,366.26	2,954.58	0.00
MATERIALES Y ARTICULOS DE CONSTRUCCION Y DE REPARACION	0.00	0.00	19,510.29	19,510.29	0.00	0.00
COMBUSTIBLES, LUBRICANTES Y ADITIVOS	212,073.70	0.00	339,311.16	476,868.86	74,516.00	0.00
VESTUARIO, BLANCOS, PRENDAS DE PROTECCION Y ARTICULOS DEPORTIVOS	3,758.40	0.00	818,705.96	822,464.36	0.00	0.00
MATERIALES Y SUMINISTROS PARA SEGURIDAD	7,870.00	0.00	1,502.81	7,870.00	1,502.81	0.00
HERRAMIENTAS, REFACCIONES Y ACCESORIOS MENORES	0.00	0.00	24,907.64	24,907.64	0.00	0.00
<b>SERVICIOS GENERALES</b>	<b>42,099.69</b>	<b>0.00</b>	<b>1,028,544.92</b>	<b>710,852.56</b>	<b>359,792.05</b>	<b>0.00</b>
SERVICIOS BÁSICOS	0.00	0.00	369,703.08	369,703.08	0.00	0.00
SERVICIOS DE ARRENDAMIENTO	0.00	0.00	23,160.60	18,393.00	4,767.60	0.00
SERVICIOS PROFESIONALES, CIENTIFICOS, TECNICOS Y OTROS SERVICIOS	0.00	0.00	3,547.51	3,547.51	0.00	0.00
SERVICIOS FINANCIEROS, BANCARIOS Y COMERCIALES	0.00	0.00	965.49	965.49	0.00	0.00
SERVICIOS DE INSTALACION, REPARACION, MANTENIMIENTO Y CONSERVACION	17,838.24	0.00	515,060.53	202,135.77	330,763.00	0.00
SERVICIOS OFICIALES	24,261.45	0.00	77,898.11	77,898.11	24,261.45	0.00
OTROS SERVICIOS GENERALES	0.00	0.00	38,209.60	38,209.60	0.00	0.00
<b>TRANSFERENCIAS, ASIGNACIONES, SUBSIDIOS Y OTRAS AYUDAS</b>	<b>0.00</b>	<b>0.00</b>	<b>1,351,556.96</b>	<b>1,351,556.96</b>	<b>0.00</b>	<b>0.00</b>
TRANSFERENCIAS AL RESTO DEL SECTOR PUBLICO	0.00	0.00	649,109.94	649,109.94	0.00	0.00
AYUDAS SOCIALES	0.00	0.00	70,100.00	70,100.00	0.00	0.00
PENSIONES Y JUBILACIONES	0.00	0.00	632,347.02	632,347.02	0.00	0.00
<b>BIENES MUEBLES, INMUEBLES E</b>	<b>0.00</b>	<b>0.00</b>	<b>87,528.00</b>	<b>87,528.00</b>	<b>0.00</b>	<b>0.00</b>



**MUNICIPIO DE COQUIMATLAN, COL.**  
Sistema Integral de Contabilidad Gubernamental  
**ANALISIS DE SALDOS CONTABLES**  
**DEL 1 DE OCTUBRE AL 31 DE OCTUBRE DE 2023**


Descripción	Saldo Anterior		Movimientos		Saldo Actual	
	Debe	Haber	Debe	Haber	Debe	Haber
<b>INTANGIBLES</b>						
MOBILIARIO Y EQUIPO DE ADMINISTRACION	0.00	0.00	87,528.00	87,528.00	0.00	0.00
<b>INVERSION PUBLICA</b>	<b>0.00</b>	<b>0.00</b>	<b>3,914,928.65</b>	<b>3,264,684.19</b>	<b>650,244.46</b>	<b>0.00</b>
OBRA PUBLICA EN BIENES DE DOMINIO PUBLICO	0.00	0.00	3,712,770.86	3,108,398.95	604,371.91	0.00
PROYECTOS PRODUCTIVOS Y ACCIONES DE FOMENTO	0.00	0.00	202,157.79	156,285.24	45,872.55	0.00
<b>DEUDA PUBLICA</b>	<b>0.00</b>	<b>0.00</b>	<b>199,404.84</b>	<b>199,404.84</b>	<b>0.00</b>	<b>0.00</b>
AMORTIZACION DE LA DEUDA PUBLICA	0.00	0.00	116,130.86	116,130.86	0.00	0.00
INTERESES DE LA DEUDA PUBLICA	0.00	0.00	83,273.98	83,273.98	0.00	0.00
<b>PREPUESTO DE EGRESOS EJERCIDO</b>	<b>623,972.53</b>	<b>0.00</b>	<b>11,857,108.37</b>	<b>11,535,894.78</b>	<b>945,186.12</b>	<b>0.00</b>
<b>SERVICIOS PERSONALES</b>	<b>505,994.76</b>	<b>0.00</b>	<b>4,792,467.63</b>	<b>4,578,170.73</b>	<b>720,291.66</b>	<b>0.00</b>
REMUNERACIONES AL PERSONAL DE CARACTER PERMANENTE	0.00	0.00	2,525,343.81	2,525,343.81	0.00	0.00
REMUNERACIONES ADICIONALES Y ESPECIALES	0.00	0.00	374,013.56	374,013.56	0.00	0.00
SEGURIDAD SOCIAL	221,060.53	0.00	461,733.00	263,672.10	419,121.43	0.00
OTRAS PRESTACIONES SOCIALES Y ECONOMICAS	284,934.23	0.00	1,261,608.38	1,245,372.38	301,170.23	0.00
PAGO DE ESTIMULOS A SERVIDORES PUBLICOS	0.00	0.00	169,768.88	169,768.88	0.00	0.00
<b>MATERIALES Y SUMINISTROS</b>	<b>1,112.77</b>	<b>0.00</b>	<b>1,125,371.22</b>	<b>1,042,162.33</b>	<b>84,321.66</b>	<b>0.00</b>
MATERIALES DE ADMINISTRACION, EMISION DE DOCUMENTOS Y ARTICULOS OFICIALES	0.00	0.00	87,850.08	80,801.04	7,049.04	0.00
MATERIALES Y ARTICULOS DE CONSTRUCCION Y DE REPARACION	1,112.77	0.00	21,320.71	22,433.48	0.00	0.00
COMBUSTIBLES, LUBRICANTES Y ADITIVOS	0.00	0.00	529,935.19	452,662.57	77,272.62	0.00
VESTUARIO, BLANCOS, PRENDAS DE PROTECCION Y ARTICULOS DEPORTIVOS	0.00	0.00	460,282.20	460,282.20	0.00	0.00
MATERIALES Y SUMINISTROS PARA SEGURIDAD	0.00	0.00	7,870.00	7,870.00	0.00	0.00
HERRAMIENTAS, REFACCIONES Y ACCESORIOS MENORES	0.00	0.00	18,113.04	18,113.04	0.00	0.00
<b>SERVICIOS GENERALES</b>	<b>116,865.00</b>	<b>0.00</b>	<b>710,040.56</b>	<b>686,332.76</b>	<b>140,572.80</b>	<b>0.00</b>
SERVICIOS BÁSICOS	0.00	0.00	369,703.08	369,703.08	0.00	0.00



MUNICIPIO DE COQUIMATLAN, COL.  
Sistema Integral de Contabilidad Gubernamental  
ANALISIS DE SALDOS CONTABLES  
DEL 1 DE OCTUBRE AL 31 DE OCTUBRE DE 2023


Descripción	Saldo Anterior		Movimientos		Saldo Actual		Haber
	Debe	Haber	Debe	Haber	Debe	Haber	
SERVICIOS DE ARRENDAMIENTO	0.00	0.00	17,581.00	17,581.00	0.00	0.00	
SERVICIOS PROFESIONALES, CIENTIFICOS, TECNICOS Y OTROS SERVICIOS	0.00	0.00	3,547.51	3,547.51	0.00	0.00	
SERVICIOS FINANCIEROS, BANCARIOS Y COMERCIALES	0.00	0.00	965.49	965.49	0.00	0.00	
SERVICIOS DE INSTALACION, REPARACION, MANTENIMIENTO Y CONSERVACION	116,865.00	0.00	202,135.77	190,236.77	128,764.00	0.00	
SERVICIOS OFICIALES	0.00	0.00	77,898.11	66,089.31	11,808.80	0.00	
OTROS SERVICIOS GENERALES	0.00	0.00	38,209.60	38,209.60	0.00	0.00	
<b>TRANSFERENCIAS, ASIGNACIONES, SUBSIDIOS Y OTRAS AYUDAS</b>	<b>0.00</b>	<b>0.00</b>	<b>1,677,611.93</b>	<b>1,677,611.93</b>	<b>0.00</b>	<b>0.00</b>	
TRANSFERENCIAS AL RESTO DEL SECTOR PUBLICO	0.00	0.00	973,664.91	973,664.91	0.00	0.00	
AYUDAS SOCIALES	0.00	0.00	71,600.00	71,600.00	0.00	0.00	
PENSIONES Y JUBILACIONES	0.00	0.00	632,347.02	632,347.02	0.00	0.00	
<b>BIENES MUEBLES, INMUEBLES E INTANGIBLES</b>	<b>0.00</b>	<b>0.00</b>	<b>87,528.00</b>	<b>87,528.00</b>	<b>0.00</b>	<b>0.00</b>	
MOBILIARIO Y EQUIPO DE ADMINISTRACION	0.00	0.00	87,528.00	87,528.00	0.00	0.00	
<b>INVERSION PUBLICA</b>	<b>0.00</b>	<b>0.00</b>	<b>3,264,684.19</b>	<b>3,264,684.19</b>	<b>0.00</b>	<b>0.00</b>	
OBRA PUBLICA EN BIENES DE DOMINIO PUBLICO	0.00	0.00	3,108,398.95	3,108,398.95	0.00	0.00	
PROYECTOS PRODUCTIVOS Y ACCIONES DE FOMENTO	0.00	0.00	156,285.24	156,285.24	0.00	0.00	
<b>DEUDA PUBLICA</b>	<b>0.00</b>	<b>0.00</b>	<b>199,404.84</b>	<b>199,404.84</b>	<b>0.00</b>	<b>0.00</b>	
AMORTIZACION DE LA DEUDA PUBLICA	0.00	0.00	116,130.86	116,130.86	0.00	0.00	
INTERESES DE LA DEUDA PUBLICA	0.00	0.00	83,273.98	83,273.98	0.00	0.00	
<b>PRESUPUESTO DE EGRESOS PAGADO</b>	<b>83,755,851.64</b>	<b>0.00</b>	<b>11,396,988.47</b>	<b>445,317.21</b>	<b>94,707,522.90</b>	<b>0.00</b>	
<b>SERVICIOS PERSONALES</b>	<b>41,931,245.91</b>	<b>0.00</b>	<b>4,566,743.85</b>	<b>11,426.88</b>	<b>46,486,562.88</b>	<b>0.00</b>	
REMUNERACIONES AL PERSONAL DE CARACTER PERMANENTE	22,339,612.60	0.00	2,525,343.81	0.00	24,864,956.41	0.00	
REMUNERACIONES ADICIONALES Y ESPECIALES	3,917,325.97	0.00	362,586.68	11,426.88	4,268,485.77	0.00	
SEGURIDAD SOCIAL	2,885,508.51	0.00	263,672.10	0.00	3,149,180.61	0.00	
OTRAS PRESTACIONES SOCIALES Y ECONOMICAS	11,260,878.91	0.00	1,245,372.38	0.00	12,506,251.29	0.00	
PAGO DE ESTIMULOS A SERVIDORES	1,527,919.92	0.00	169,768.88	0.00	1,697,688.80	0.00	






MUNICIPIO DE COQUIMATLAN, COL.  
Sistema Integral de Contabilidad Gubernamental  
ANALISIS DE SALDOS CONTABLES  
DEL 1 DE OCTUBRE AL 31 DE OCTUBRE DE 2023

Descripción	Saldo Anterior		Movimientos		Saldo Actual	
	Debe	Haber	Debe	Haber	Debe	Haber
<b>PUBLICOS</b>						
<b>MATERIALES Y SUMINISTROS</b>	<b>3,378,190.65</b>	<b>0.00</b>	<b>957,779.29</b>	<b>71,118.97</b>	<b>4,264,850.97</b>	<b>0.00</b>
MATERIALES DE ADMINISTRACION, EMISION DE DOCUMENTOS Y ARTICULOS OFICIALES	380,102.78	0.00	76,944.04	12,483.82	444,563.00	0.00
MATERIALES Y ARTICULOS DE CONSTRUCCION Y DE REPARACION	132,060.06	0.00	22,433.48	1,810.42	152,683.12	0.00
PRODUCTOS QUIMICOS, FARMACEUTICOS Y DE LABORATORIO	14,335.22	0.00	0.00	0.00	14,335.22	0.00
COMBUSTIBLES, LUBRICANTES Y ADITIVOS	2,717,611.07	0.00	452,662.57	53,066.33	3,117,207.31	0.00
VESTUARIO, BLANCOS, PRENDAS DE PROTECCION Y ARTICULOS DEPORTIVOS	52,801.40	0.00	379,756.16	3,758.40	428,799.16	0.00
MATERIALES Y SUMINISTROS PARA SEGURIDAD	38,280.27	0.00	7,870.00	0.00	46,150.27	0.00
HERRAMIENTAS, REFACCIONES Y ACCESORIOS MENORES	42,999.85	0.00	18,113.04	0.00	61,112.89	0.00
<b>SERVICIOS GENERALES</b>	<b>8,022,333.59</b>	<b>0.00</b>	<b>679,952.76</b>	<b>0.00</b>	<b>8,702,286.35</b>	<b>0.00</b>
SERVICIOS BÁSICOS	2,930,645.95	0.00	369,703.08	0.00	3,300,349.03	0.00
SERVICIOS DE ARRENDAMIENTO	188,942.40	0.00	17,581.00	0.00	206,523.40	0.00
SERVICIOS PROFESIONALES, CIENTÍFICOS, TÉCNICOS Y OTROS SERVICIOS	118,430.93	0.00	3,547.51	0.00	121,978.44	0.00
SERVICIOS FINANCIEROS, BANCARIOS Y COMERCIALES	48,651.50	0.00	965.49	0.00	49,616.99	0.00
SERVICIOS DE INSTALACION, REPARACION, MANTENIMIENTO Y CONSERVACION	2,934,964.19	0.00	183,856.77	0.00	3,118,820.96	0.00
SERVICIOS OFICIALES	1,639,183.56	0.00	66,089.31	0.00	1,705,272.87	0.00
OTROS SERVICIOS GENERALES	161,515.06	0.00	38,209.60	0.00	199,724.66	0.00
<b>TRANSFERENCIAS, ASIGNACIONES, SUBSIDIOS Y OTRAS AYUDAS</b>	<b>12,324,986.51</b>	<b>0.00</b>	<b>1,677,611.93</b>	<b>326,054.97</b>	<b>13,676,543.47</b>	<b>0.00</b>
TRANSFERENCIAS AL RESTO DEL SECTOR PUBLICO	5,910,812.27	0.00	973,664.91	324,554.97	6,559,922.21	0.00
AYUDAS SOCIALES	390,550.00	0.00	71,600.00	1,500.00	460,650.00	0.00
PENSIONES Y JUBILACIONES	6,023,624.24	0.00	632,347.02	0.00	6,655,971.26	0.00
<b>BIENES MUEBLES, INMUEBLES E INTANGIBLES</b>	<b>75,608.39</b>	<b>0.00</b>	<b>87,528.00</b>	<b>0.00</b>	<b>163,136.39</b>	<b>0.00</b>
MOBILIARIO Y EQUIPO DE	62,609.40	0.00	87,528.00	0.00	150,137.40	0.00



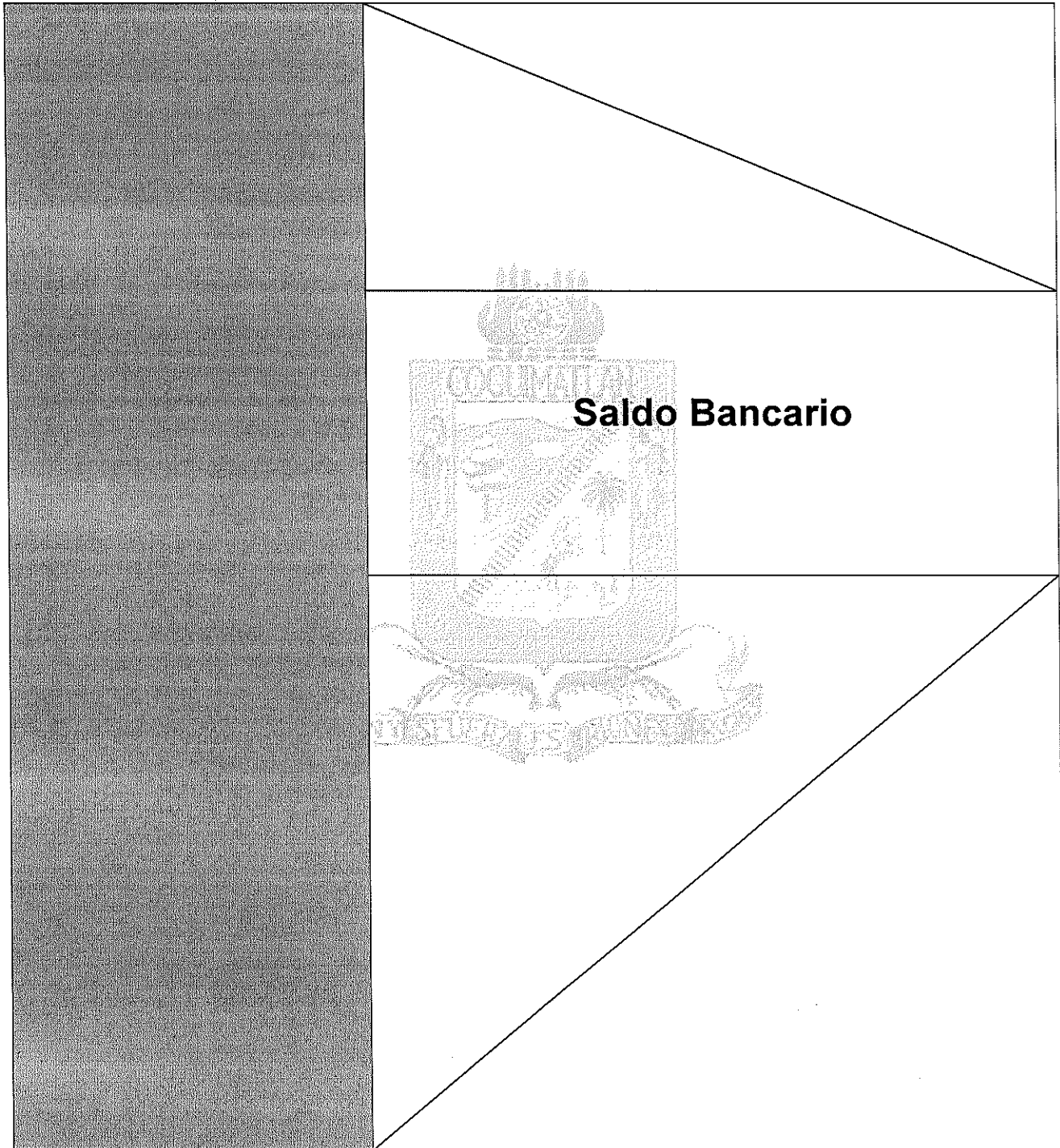
MUNICIPIO DE COQUIMATLAN, COL.  
Sistema Integral de Contabilidad Gubernamental  
ANALISIS DE SALDOS CONTABLES  
DEL 1 DE OCTUBRE AL 31 DE OCTUBRE DE 2023

Descripción	Saldo Anterior		Movimientos		Saldo Actual		Haber
	Debe	Haber	Debe	Haber	Debe	Haber	
ADMINISTRACION							
MOBILIARIO Y EQUIPO EDUCACIONAL Y RECREATIVO	12,998.99	0.00	0.00	0.00	12,998.99	0.00	0.00
<b>INVERSION PUBLICA</b>	<b>16,885,699.79</b>	<b>0.00</b>	<b>3,264,684.19</b>	<b>0.00</b>	<b>20,150,383.98</b>	<b>0.00</b>	<b>0.00</b>
OBRA PUBLICA EN BIENES DE DOMINIO PUBLICO	16,198,511.75	0.00	3,108,398.95	0.00	19,306,910.70	0.00	0.00
PROYECTOS PRODUCTIVOS Y ACCIONES DE FOMENTO	687,188.04	0.00	156,285.24	0.00	843,473.28	0.00	0.00
<b>DEUDA PUBLICA</b>	<b>1,137,786.80</b>	<b>0.00</b>	<b>162,688.45</b>	<b>36,716.39</b>	<b>1,263,758.86</b>	<b>0.00</b>	<b>0.00</b>
AMORTIZACION DE LA DEUDA PUBLICA	630,869.27	0.00	94,477.07	21,653.79	703,692.55	0.00	0.00
INTERESES DE LA DEUDA PUBLICA	506,917.53	0.00	68,211.38	15,062.60	560,066.31	0.00	0.00
<b>TOTAL:</b>	<b>746,010,490.45</b>	<b>746,010,490.45</b>	<b>134,739,340.07</b>	<b>134,739,340.07</b>	<b>758,608,239.29</b>	<b>758,608,239.29</b>	



# COQUIMATLÁN

H. AYUNTAMIENTO 2021 - 2024




**Saldo Bancario**

"2023, AÑO DE LA CONMEMORACIÓN DEL 500 ANIVERSARIO DE LA FUNDACIÓN DE LA VILLA DE COLIMA"

**"H. Ayuntamiento Coquimatlán, Colima"**


Reforma S/N y Jesús Alcaraz, Coquimatlán, Col., Tel: 312 207 89 66, 312 207 92 58 C. P. 28400.



**MUNICIPIO DE COQUIMATLAN, COL.**  
Sistema Integral de Contabilidad Gubernamental  
**SALDOS BANCARIOS**

Ejercicio Fiscal: 2023, 1 de Oct - 31 de Oct


Agrupamiento: Banco Y Cuenta	Clasificación de Fondo Descripción	Saldo Anterior	Depósitos	Retiros	Saldo Actual
<b>01</b>	<b>FONDOS PROPIOS</b>				
01 - 4008935934	HSBC 4008935934 GASTO CORRIENTE		3,158.62	3,158.62	
03 - 13711783	BAJAJIO 13711783 GASTO CORRIENTE	42,922.30	53,602.51	288,306.33	-191,781.52
03 - 14242820	BAJAJIO 014242820 FONDO INFRAESTRUCTURA DEPORTIVA 2015	-56,824.20	553,126.81	160.00	496,142.61
03 - 15056591	BAJAJIO 15056591 GASTO CORRIENTE 2016	662,059.81	7,785,863.01	7,600,729.89	847,192.93
03 - 25859687	BAJAJIO 025859687 MUNICIPIO DE COQUIMATLAN COLIMA INSTITUTO DE LAS MUJERES 2019	2.23	0.28		2.51
03 - 8853483	BAJAJIO 8853483 FAIS BANOBRAS 2013	9,744,421.29	1,224,575.73	4,563,657.00	6,405,340.02
	<b>SubTotal (6)</b>	<b>10,392,581.43</b>	<b>9,620,326.96</b>	<b>12,456,011.84</b>	<b>7,556,896.55</b>
<b>02</b>	<b>FONDO III</b>				
02 - 2400948721	SCOTTIABANK 2400948721 FAISM 2014	212.21	24.10		236.31
03 - 14992275	BAJAJIO 014992275 FAIS 2016	338.47	43.07		381.54
03 - 17928466	BAJAJIO 017928466 MUNICIPIO COQUIMATLAN FAIS 2017	61.21	7.05		68.26
03 - 20805008	BAJAJIO 020805008 MUNICIPIO DE COQUIMATLAN FAIS 2018	3,282.22	1.63		3,283.85
03 - 24051047	BAJAJIO 24051047 FAIS 2019	28.43	3.23		31.66
03 - 27414572	BAJAJIO 27414572 FAIS 2020	4.67	0.53		5.20
03 - 34751057	BAJAJIO CTA 34751057 FAIS 2022	-3,148,638.47	0.62		-3,148,637.85
03 - 38566964	BAJAJIO CTA 38566964 FAIS 2023	13,261,503.39	3,648,368.41	3,021,871.63	13,888,000.17
	<b>SubTotal (8)</b>	<b>10,116,792.13</b>	<b>3,648,448.64</b>	<b>3,021,871.63</b>	<b>10,743,369.14</b>
<b>03</b>	<b>FONDO IV</b>				
03 - 14992309	BAJAJIO 01992309 MUNICIPIO COQUI COL FORTAMUN 2016	220.47	25.40		245.87
03 - 20805289	BAJAJIO 020805289 MUNICIPIO DE COQUIMATLAN COLIMA FORTAMUN 2018	574.62	66.19		640.81
03 - 24050783	BAJAJIO 24050783 FORTAMUN 2019	137.09	15.57		152.66
03 - 27414903	BAJAJIO 27414903 FORTAMUN 2020	178.18	20.23		198.41
03 - 34750935	BAJAJIO CTA 34750935 FORTAMUN 2022	-2,113,262.28	6.59	1,078,555.51	-3,191,811.20
03 - 38566626	BAJAJIO CTA 38566626 FORTAMUN 2023	5,323,249.45	1,593,330.25	1,227,212.79	5,689,366.91
	<b>SubTotal (6)</b>	<b>3,211,097.53</b>	<b>1,593,464.23</b>	<b>2,305,768.30</b>	<b>2,498,793.46</b>
<b>04</b>	<b>PROGRAMAS FEDERALES</b>				
03 - 15924194	BAJAJIO 015924194 FAIMS BANOBRAS ANTICIPO	213.16	2,901,410.12		2,901,623.28
03 - 16579948	BAJAJIO 3X1 PARA MIGRANTES 2016	56.99	6.56		63.55
03 - 18700112	BBAJAJIO MUNICIPIO DE COQUIMATLAN COLIMA FORTALECE 2017	1,742.04	200.67		1,942.71
03 - 19258813	BBAJAJIO MUNICIPIO DE COQUIMATLAN COLIMA FORTALECE 2 2017	412.20	47.48		459.68
03 - 19878222	BBAJAJIO 19878222 MUNICIPIO DE COQUIMATLAN COLIMA PROAGUA	1.85	0.21		2.06



**MUNICIPIO DE COQUIMATLAN, COL.**  
Sistema Integral de Contabilidad Gubernamental  
**SALDOS BANCARIOS**

Ejercicio Fiscal: 2023, 1 de Oct - 31 de Oct

Agrupamiento: Banco y Cuenta	Clasificación de Fondo Descripción	Saldo Anterior	Depósitos	Retiros	Saldo Actual
03 - 19394378	2017 APAUR BAJIO 19394378 MUNICIPIO DE COQUIMATLAN COLIMA 3X1 PARA MIGRANTES 2017	1.76	0.20		1.96
03 - 21530035	BAJIO 21530035 MUNICIPIO DE COQUIMATLAN COLIMA FONDO DE PROYECTOS DE DESARROLLO REGIONAL 2018	1,446.60	166.63		1,613.23
03 - 25241191	BAJIO PROGRAMA PROAGUA APAUR 2019	2.56	0.29		2.85
03 - 25241076	BAJIO 25241076 MUNIC COQUIM COL APARTADO URBANO	3.63			3.63
03 - 25241290	BAJIO 25241290 MUNICIPIO DE COQUIMATLAN PROAGUA 2019 RURAL REC FEDERACILES	0.54	0.06		0.60
03 - 25859689	BAJIO 025859689 MUNICIPIO DE COQUIMATLAN INSTITUTO DE LA MUJER 2019	2.23	0.28		2.51
03 - 29049301	BAJIO 029049301 M UNICIPIO DE COQUIMATLAN COL PROAGUA APARURAL 2020	136.87	15.65		152.52
03 - 29049202	BAJIO 029049202 MUNICIPIO DE COQUIMATLAN COL PROAGUA APARURAL 2020 FEDERAL	74.96	8.52		83.48
03 - 30647259	BAJIO 30647259 MUNICIPIO DE COQUIMATLAN FAIS 2021	-8,069.82	0.45		-8,069.37
03 - 30647051	BAJIO 30647051 MUNICIPIO DE COQUIMATLAN FORTAMUN 2021	48.35	5.49		53.84
03 - 3737595301	BAJIO 0373759530101 PROAGUA FEDERAL 2022	-831,698.17	0.06		-831,698.11
03 - 40201618	BBAJIO 040201618 PROAGUA FEDERAL 2023	1,359,987.46	11.20	235,394.06	1,124,604.60
	<b>SubTotal (17)</b>	<b>524,363.21</b>	<b>2,901,873.87</b>	<b>235,394.06</b>	<b>3,190,843.02</b>
	<b>Total (37)</b>	<b>24,244,834.30</b>	<b>17,764,113.70</b>	<b>18,019,045.83</b>	<b>23,989,902.17</b>



# COQUIMATLÁN

H. AYUNTAMIENTO 2021 - 2024

**Ayudas Sociales a Personas**

"2023, AÑO DE LA CONMEMORACIÓN DEL 500 ANIVERSARIO DE LA FUNDACIÓN DE LA VILLA DE COLIMA"

**"H. Ayuntamiento Coquimatlán, Colima"**

Reforma S/N y Jesús Alcaraz, Coquimatlán, Col., Tel: 312 207 89 66, 312 207 92 58 C. P. 28400.



MUNICIPIO DE COQUIMATLAN, COL.  
Sistema Integral de Contabilidad Gubernamental  
ANALISIS DE MOVIMIENTOS CONTABLES

Ejercicio: 2023, Oct - Oct

Mes	Fecha	Concepto de la Póliza	Cargo	Nombre del Beneficiario	CURP
OCTUBRE	03/10/2023	PAGO DE APOYO ECONOMICO PARA SOLVENTAR GASTOS EDUCTIVOS	2,000.00	MARINA DE JESUS OROZCO	JEOM871228MJRR0
OCTUBRE	04/10/2023	PAGO DE APOYO ECONOMICO PARA SOLVENTAR GASTOS FUNERARIOS	1,500.00	MARGARITA RIVERA MORENO	RIMM580610MCMV
OCTUBRE	11/10/2023	PAGO CON MOTIVO DE APOYO ECONOMICO PARA SOLVENTAR GASTOS DE ALIMENTACION	2,000.00	MARIA DE LOS ANGELES PLASCENCIA PADILLA	PAPA870814MCMLD
OCTUBRE	11/10/2023	PAGO CON MOTIVO DE APOYO ECONOMICO PARA SOLVENTAR GASTOS DE ALIMENTACION	2,000.00	FRANCISCO OROZCO SANCHEZ	OOSF401222HCMR
OCTUBRE	11/10/2023	PAGO CON MOTIVO DE APOYO ECONOMICO PARA SOLVENTAR GASTOS DE ALIMENTACION	2,000.00	GUILLERMINA FLORES JIMENEZ	FOJG680321MCMLM
OCTUBRE	11/10/2023	PAGO CON MOTIVO DE APOYO ECONOMICO PARA SOLVENTAR GASTOS FUNERARIOS	2,000.00	LUZ DANIELA CAMPOS MEJIA	CAML960320MCMM
OCTUBRE	11/10/2023	PAGO CON MOTIVO DE APOYO ECONOMICO PARA SOLVENTAR GASTOS DE ALIMENTACION	3,000.00	IVON RODRIGUEZ BARBOSA	ROBI640907HCMDR
OCTUBRE	11/10/2023	PAGO CON MOTIVO DE APOYO ECONOMICO PARA SOLVENTAR GASTOS FUNERARIOS	1,000.00	SARA CASTILLO VALENCIA	CAVS670128MCMSL
OCTUBRE	11/10/2023	PAGO CON MOTIVO DE APOYO ECONOMICO PARA SOLVENTAR GASTOS DE SALUD	2,000.00	ROSA DELIA REYES FLORES	REFR840426MCMYL
OCTUBRE	11/10/2023	PAGO CON MOTIVO DE APOYO ECONOMICO PARA SOLVENTAR GASTOS DE ALIMENTACION	2,000.00	RAMIRO MAGAÑA	MAXR800212HCMG
OCTUBRE	11/10/2023	PAGO CON MOTIVO DE APOYO ECONOMICO PARA SOLVENTAR GASTOS DE ALIMENTACION	2,000.00	CARLOS ANTONIO MICHEL CORTES	MICC880816HCMCR
OCTUBRE	11/10/2023	PAGO CON MOTIVO DE APOYO ECONOMICO PARA SOLVENTAR GASTOS DE ALIMENTACION	2,000.00	JESUS ISRAEL RAMIREZ BARBOZA	RABJ970128HCMMR
OCTUBRE	30/10/2023	PAGO DE APOYO ECONOMICO PARA SOLVENTAR GASTOS DE ALIMENTACION	2,000.00	MA. DEL ROCIO FLORES RENTERIA	FORR780317MCML
OCTUBRE	30/10/2023	PAGO DE APOYO ECONOMICO PARA SOLVENTAR GASTOS DE ALIMENTACION	1,000.00	SAUL CARDENAS PAMPLONA	CAPS750211HCMR
OCTUBRE	30/10/2023	PAGO DE APOYO ECONOMICO PARA SOLVENTAR GASTOS FUNERARIOS	1,500.00	ALICIA ANGUIANO MENDEZ	AUMA921013MJCN
OCTUBRE	30/10/2023	PAGO DE APOYO ECONOMICO PARA SOLVENTAR GASTOS ALIMENTICIOS	1,500.00	MA. MERCED RUELAS RODRIGUEZ	RURM620901MMNL
OCTUBRE	30/10/2023	PAGO DE APOYO ECONOMICO PARA SOLVENTAR GASTOS ALIMENTICIOS	2,000.00	DULCE GUADALUPE GAMA RODRIGUEZ	GARD960317MCMM
OCTUBRE	30/10/2023	PAGO DE APOYO ECONOMICO PARA SOLVENTAR GASTOS ALIMENTICIOS	1,500.00	ROSA MARIA SUAREZ MENDOZA	SUMR780606MCMR
OCTUBRE	30/10/2023	PAGO DE APOYO ECONOMICO PARA SOLVENTAR GASTOS ALIMENTICIOS	1,500.00	ADRIANA AZUCENA PRECIADO DE JESUS	PEJA930809MCMRS
OCTUBRE	30/10/2023	PAGO DE APOYO ECONOMICO PARA SOLVENTAR GASTOS DE ALIMENTACION	1,000.00	AMADO SEGURA BERNARDINO	SEBA741105HJCGR
OCTUBRE	30/10/2023	PAGO DE APOYO ECONOMICO PARA SOLVENTAR GASTOS DE ALIMENTACION	3,000.00	CARLOS PALACIOS RAMIREZ	PARC920603HCMMLM
OCTUBRE	30/10/2023	PAGO DE APOYO ECONOMICO PARA SOLVENTAR GASTOS DE ALIMENTACION	1,500.00	ANDREA OROZCO CABELLOS	OOCA700821MMNR
OCTUBRE	30/10/2023	PAGO DE APOYO ECONOMICO PARA SOLVENTAR GASTOS DE ALIMENTACION	1,500.00	ERIKA ARACELI MENDOZA FLORES	MEFE791017MCMNL
OCTUBRE	30/10/2023	PAGO DE APOYO ECONOMICO PARA SOLVENTAR GASTOS DE ALIMENTACION	1,000.00	MARTHA BEATRIZ SANTANA LOPEZ	SALM950824MCMNP
OCTUBRE	30/10/2023	PAGO DE APOYO ECONOMICO PARA SOLVENTAR GASTOS DE ALIMENTACION	1,500.00	ALBERTO LOPEZ GARCIA	LOGA970407HGTPR
OCTUBRE	30/10/2023	PAGO DE APOYO ECONOMICO PARA SOLVENTAR GASTOS DE ALIMENTACION	1,000.00	ROSALBA OCARANZA JAIMES	OAJR731129MJCCM
OCTUBRE	30/10/2023	PAGO DE APOYO ECONOMICO PARA SOLVENTAR GASTOS DE ALIMENTACION	2,000.00	MA. DE LOS ANGELES PRECIADO URISTA	PEUA750529MCMR
OCTUBRE	30/10/2023	PAGO DE APOYO ECONOMICO PARA SOLVENTAR GASTOS FUNERARIOS	1,500.00	MARIA GUADALUPE BAUTISTA HERNANDEZ	BAHG631021MCMT




MUNICIPIO DE COQUIMATLAN, COL.  
Sistema Integral de Contabilidad Gubernamental  
**ANALISIS DE MOVIMIENTOS CONTABLES**

Ejercicio: 2023, Oct - Oct

Mes	Fecha	Concepto de la Póliza	Cargo	Nombre del Beneficiario	CURP
OCTUBRE	31/10/2023	PAGO DE APOYO ECONOMICO PARA SOLVENTAR GASTOS DE SALUD	2,000.00	MA. DE JESUS CHAVIRA QUIÑONES	CAQJ581204MCMH
OCTUBRE	31/10/2023	PAGO DE APOYO ECONOMICO PARA SOLVENTAR GASTOS DE SALUD	2,000.00	CINTHIA YARELI RODRIGUEZ ROSALES	RORC040514MCMD
<b>TOTAL (30)</b>			<b>52,500.00</b>		





# COQUIMATLÁN


H. AYUNTAMIENTO 2021 - 2024

## Notas a los Estados Financieros

"2023, AÑO DE LA CONMEMORACIÓN DEL 500 ANIVERSARIO DE LA FUNDACIÓN DE LA VILLA DE COLIMA"

"H. Ayuntamiento Coquimatlán, Colima"

Reforma S/N y Jesús Alcaraz, Coquimatlán, Col., Tel: 312 207 89 66, 312 207 92 58 C. P. 28400.



# COQUIMATLÁN

## H. AYUNTAMIENTO 2021 - 2024

### NOTAS A LOS ESTADOS FINANCIEROS DEL MUNICIPIO DE COQUIMATLÁN, COL. OCTUBRE 2023

Con el propósito de dar cumplimiento a los artículos 46, 48 y 49 de la Ley General de Contabilidad Gubernamental (LGCG), así como a la normatividad emitida por el Consejo Nacional de Armonización Contable (CONAC), los cuales fundamentan que los entes públicos deberán acompañar notas a los estados financieros de cuyos rubros que así lo requieren, en seguida se presentan las correspondientes al mes de **OCTUBRE de 2023**. Los tres tipos de notas que acompañan a los estados financieros, son:

- a) Notas de Desglose
- b) Notas de Memoria
- c) Notas de Gestión Administrativa

#### A) NOTAS DE DESGLOSE

##### I. NOTAS AL ESTADO DE SITUACION FINANCIERA

###### ACTIVO

###### Efectivo y Equivalentes.


1. Integrado por la cuenta de Bancos/Tesorería, la cual al cierre de la cuenta del mes de OCTUBRE 2023 presenta un saldo actual de deber es de \$42,106,592.28, a continuación, se detallan las cuentas de mayor relevancia:

CUENTA	Saldo Anterior		Movimientos		Saldo Actual	
	Debe	Haber	Debe	Haber	Debe	Haber
<b>EFFECTIVO Y EQUIVALENTES</b>	<b>42,361,519.70</b>	<b>0.00</b>	<b>17,764,118.41</b>	<b>18,019,045.83</b>	<b>42,106,592.28</b>	<b>0.00</b>
<b>BANCOS/ TESORERIA</b>	<b>42,349,529.20</b>	<b>0.00</b>	<b>17,764,118.41</b>	<b>18,019,045.83</b>	<b>42,094,601.78</b>	<b>0.00</b>
<b>CUENTAS BANCARIAS TESORERIA MUNICIPAL</b>	<b>42,349,529.20</b>	<b>0.00</b>	<b>17,764,118.41</b>	<b>18,019,045.83</b>	<b>42,094,601.78</b>	<b>0.00</b>
<b>RECURSOS PROPIOS/ GASTOS CORRIENTES</b>	<b>0.00</b>	<b>3,591,540.29</b>	<b>3,158.62</b>	<b>3,158.62</b>	<b>0.00</b>	<b>3,591,540.29</b>
HSBC 4008935934 GASTO CORRIENTE	0.00	3,591,913.76	3,158.62	3,158.62	0.00	3,591,913.76
HSBC 4041573726 FIDEICOMISO BANOBRAS	310.41	0.00	0.00	0.00	310.41	0.00
HSBC 4041573809 GASOLINA Y DIESEL	63.06	0.00	0.00	0.00	63.06	0.00
<b>RECURSOS FAISM</b>	<b>3,999,715.02</b>	<b>0.00</b>	<b>24.10</b>	<b>0.00</b>	<b>3,999,739.12</b>	<b>0.00</b>
HSBC 4043543396 FAISM 2009	168,934.52	0.00	0.00	0.00	168,934.52	0.00
HSBC 4046011466 FAISM 2010	39,466.13	0.00	0.00	0.00	39,466.13	0.00
HSBC 4050652098 FAISM 2011	85,695.73	0.00	0.00	0.00	85,695.73	0.00
SCOTIABANK 2400906166 FAISM 2012	0.00	73,735.18	0.00	0.00	0.00	73,735.18
HSBC 4008936239 FAISM 2008	3,657.82	0.00	0.00	0.00	3,657.82	0.00
SCOTIABANK 2400930709 FAISM 2013	94,174.55	0.00	0.00	0.00	94,174.55	0.00
SCOTIABANK 2400948721 FAISM 2014	559,792.66	0.00	24.10	0.00	559,816.76	0.00
SCOTIABANK 2400963607 FOPA DEP 2014	3,117,401.70	0.00	0.00	0.00	3,117,401.70	0.00
SCOTIABANK 2400963615 INFRAESTRUCTURA DEPORTIVA 2014	4,327.09	0.00	0.00	0.00	4,327.09	0.00
<b>RECURSOS FORTAMUN</b>	<b>678,124.37</b>	<b>0.00</b>	<b>0.00</b>	<b>0.00</b>	<b>678,124.37</b>	<b>0.00</b>
HSBC 4043543388 FORTAMUN 2009	68.06	0.00	0.00	0.00	68.06	0.00
HSBC 4046011474 FORTAMUN 2010	24,478.61	0.00	0.00	0.00	24,478.61	0.00

"2023, AÑO DE LA CONMEMORACIÓN DEL 500 ANIVERSARIO DE LA FUNDACIÓN DE LA VILLA DE COLIMA"

"H. Ayuntamiento Coquimatlán, Colima"

Reforma S/N y Jesús Alcaraz, Coquimatlán, Col., Tel: 312 207 89 66, 312 207 92 58 C. P. 28400.



# COQUIMATLÁN


## H. AYUNTAMIENTO 2021 - 2024

HSBC 4050652106 FORTAMUN 2011	7,623.52	0.00	0.00	0.00	7,623.52	0.00
HSBC 4054079371 FORTAMUN 2012	148,414.43	0.00	0.00	0.00	148,414.43	0.00
HSBC 4008936247 FORTAMUN 2008	25,370.11	0.00	0.00	0.00	25,370.11	0.00
HSBC 4055922108 FORTAMUN 2013	485,127.49	0.00	0.00	0.00	485,127.49	0.00
HSBC 4056885361 FORTAMUN 2014	0.00	12,957.85	0.00	0.00	0.00	12,957.85
<b>RECURSOS DE PROGRAMAS FEDERALES</b>	<b>29,560,945.48</b>	<b>0.00</b>	<b>16,536,359.96</b>	<b>13,452,230.21</b>	<b>32,645,075.23</b>	<b>0.00</b>
SCOTIABANK 2400880140 ZONAS PRIORITARIAS 2011	4,883.87	0.00	0.00	0.00	4,883.87	0.00
SCOTIABANK 2400879533 HABITAT 2011	0.00	4,791.37	0.00	0.00	0.00	4,791.37
SCOTIABANK 2400879541 PROYECTO CONTRA LA OBESIDAD	0.00	8,970.11	0.00	0.00	0.00	8,970.11
SCOTIABANK 2400853178 ACTIVOS PRODUCTIVOS 2010	119.88	0.00	0.00	0.00	119.88	0.00
SCOTIABANK 2400853003 RESCATE 2010	0.00	233.64	0.00	0.00	0.00	233.64
HSBC 4043543263 TRES POR UNO	3,635.40	0.00	0.00	0.00	3,635.40	0.00
HSBC 4044585644 RESCATE DE ESPACIOS	4,266.07	0.00	0.00	0.00	4,266.07	0.00
HSBC 4044585669 HABITAT 2009	961.27	0.00	0.00	0.00	961.27	0.00
HSBC 4008935801 VIVIENDA DIGNA	475.06	0.00	0.00	0.00	475.06	0.00
SCOTIABANK 200915084 TRES POR UNO 2013	0.00	138,287.05	0.00	0.00	0.00	138,287.05
HSBC 4056288632 FOPEDEP	0.01	0.00	0.00	0.00	0.01	0.00
SCOTIABANK 024936847 PROGRAMA PREP	3,114.08	0.00	0.00	0.00	3,114.08	0.00
SCOTIABANK 02400968137 ACTI. COMIENDO SANO EN COQUIMATLAN	113,763.88	0.00	0.00	0.00	113,763.88	0.00
SCOTIABANK 2400968145 PREP 2014	0.00	265,092.91	0.00	0.00	0.00	265,092.91
SCOTIABANK 2400972363 FONDO DE CONTINGENCIAS ECONOMICAS PARA LA INVERSION 2014	0.00	66.61	0.00	0.00	0.00	66.61
SCOTIABANK 02400968242 PROGRAMA FONDO PARA DESARROLLO MUNICIPAL	667.40	0.00	0.00	0.00	667.40	0.00
SCOTIABANK 2400979015 FAISM 2015	0.00	101,666.79	0.00	0.00	0.00	101,666.79
SCOTIABANK 2400983101 INFRAESTRUCTURA DEPORTIVA 2015	150.36	0.00	0.00	0.00	150.36	0.00

"2023, AÑO DE LA CONMEMORACIÓN DEL 500 ANIVERSARIO DE LA FUNDACIÓN DE LA VILLA DE COLIMA"

"H. Ayuntamiento Coquimatlán, Colima"

Reforma S/N y Jesús Alcaraz, Coquimatlán, Col., Tel: 312 207 89 66, 312 207 92 58 C. P. 28400.



# COQUIMATLÁN


H. AYUNTAMIENTO 2021 - 2024

BBAJIO 13711783 GASTO CORRIENTE	3,564,144.10	0.00	53,602.51	288,306.33	3,329,440.28	0.00
BBAJIO 13715420 FORTAMUN	3,619.59	0.00	0.00	0.00	3,619.59	0.00
BBAJIO 14242820 FONDO INFRAESTRUCTURA DEPORTIVA 2015	53,260.04	0.00	553,126.81	160.00	606,226.85	0.00
BBAJIO 14992309 MUNICIPIO COQUI COL FORTAMUN 2016	11,090.73	0.00	25.40	0.00	11,116.13	0.00
BBAJIO 15056591 GASTO CORRIENTE 2016	0.00	1,447,896.03	7,785,863.01	7,600,729.89	0.00	1,262,762.91
BBAJIO 014992275 FAIS 2016	86,986.80	0.00	43.07	0.00	87,029.87	0.00
BBAJIO 15719792 FORTALECE 2016	5,999.99	0.00	0.00	0.00	5,999.99	0.00
BAJIO 015924194 FAISM BANOBRAS 2016 ANTICIPO	49,584.46	0.00	2,901,410.12	0.00	2,950,994.58	0.00
BBAJIO 016579948 3X1 PARA MIGRANTES 2016	13,252.83	0.00	6.56	0.00	13,259.39	0.00
BBAJIO 17925306 FORTAMUN 2017	29,890.77	0.00	0.00	0.00	29,890.77	0.00
BBAJIO 017928466 MUNICIPIO COQUIMATLAN FAIS 2017	14,233.80	0.00	7.05	0.00	14,240.85	0.00
BAJIO 18508499 INSTITUTO DE LAS MUJERES	0.15	0.00	0.00	0.00	0.15	0.00
BBAJIO 18700112 MUNICIPIO DE COQUIMATLAN COLIMA FORTALECE 2017	405,269.64	0.00	200.67	0.00	405,470.31	0.00
BBAJIO 019258813 MUNICIPIO DE COQUIMATLAN COLIMA FORTALECE 2 2017	95,889.10	0.00	47.48	0.00	95,936.58	0.00
BBAJIO 19875453 MUNICIPIO DE COQUIMATLAN COLIMA PROAGUA 2017 APARURAL	0.01	0.00	0.00	0.00	0.01	0.00
BBAJIO 19878222 MUNICIPIO DE COQUIMATLAN COLIMA PROAGUA 2017 APAUR	23,802.20	0.00	0.21	0.00	23,802.41	0.00
BBAJIO 19394378 MUNICIPIO DE COQUIMATLAN COLIMA 3X1 PARA MIGRANTES 2017	112,168.80	0.00	0.20	0.00	112,169.00	0.00
BAJIO 020805289 MUNICIPIO DE COQUIMATLAN FORTAMUN 2018	128,732.13	0.00	66.19	0.00	128,798.32	0.00
BAJIO 020805008 MUNICIPIO DE COQUIMATLAN FAIS 2018	3,282.33	0.00	1.63	0.00	3,283.96	0.00
BAJIO 21530035 MUNICIPIO DE COQUIMATLAN COLIMA FONDO DE PROYECTOS DE DESARROLLO REGIONAL 2018	336,537.64	0.00	166.63	0.00	336,704.27	0.00
BAJIO 24050783 FORTAMUN 2019	1,806,008.85	0.00	15.57	0.00	1,806,024.42	0.00
BAJIO 24051047 FAIS 2019	374,665.24	0.00	3.23	0.00	374,668.47	0.00
BAJIO 25241191 PROAGUA APUAR 2019	33,385.01	0.00	0.29	0.00	33,385.30	0.00

"2023, AÑO DE LA CONMEMORACIÓN DEL 500 ANIVERSARIO DE LA FUNDACIÓN DE LA VILLA DE COLIMA"

"H. Ayuntamiento Coquimatlán, Colima"

Reforma S/N y Jesús Alcaraz, Coquimatlán, Col., Tel: 312 207 89 66, 312 207 92 58 C. P. 28400.



# COQUIMATLÁN


## H. AYUNTAMIENTO 2021 - 2024

BAJIO 25241076 MUNICIPIO DE COQUIMATLAN COLIMA PROAGUA 2019 APARTADO URBANO RECURSO FEDERAL	47,627.37	0.00	0.00	0.00	47,627.37	0.00
BAJIO 25241290 MUNICIPIO DE COQUIMATLAN PROAGUA 2019 RURAL REC FEDERACILES	6,646.06	0.00	0.06	0.00	6,646.12	0.00
BAJIO 025859687 MUNICIPIO DE COQUIMATLAN COLIMA INSTITUTO DE LAS MUJERES 2019	32,991.31	0.00	0.28	0.00	32,991.59	0.00
BAJIO 27414903 FORTAMUN 2020	2,349,713.04	0.00	20.23	0.00	2,349,733.27	0.00
BAJIO 27414572 FAIS 2020	61,147.51	0.00	0.53	0.00	61,148.04	0.00
BAJIO 29049301 MUNICIPIO DE COQUIMATLAN COLIMA PROAGUA 2020 MUNICIPAL	31,604.62	0.00	15.65	0.00	31,620.27	0.00
BAJIO 029049202 MUNICIPIO DE COQUIMATLAN COL PROAGUA APARURAL 2020 FEDERAL	17,203.57	0.00	8.52	0.00	17,212.09	0.00
BAJIO 30647259 MUNICIPIO DE COQUIMATLAN FIAS 2021	52,256.35	0.00	0.45	0.00	52,256.80	0.00
BAJIO 30647051 MUNICIPIO DE COQUIMATLAN FORTAMUN 2021	615,862.52	0.00	5.49	0.00	615,868.01	0.00
BAJIO 20865499 ESPECIFICA Y PRODUCTIVA FAIP 2014	10,082.32	0.00	4.99	0.00	10,087.31	0.00
BAJIO 34750935 MUNICIPIO DE COQUIMATLAN FORTAMUN 2022	995,078.16	0.00	6.59	1,078,555.51	0.00	83,470.76
BAJIO 34751057 MUNICIPIO DE COQUIMATLAN FAIS 2022	72,244.23	0.00	0.62	0.00	72,244.85	0.00
BAJIO 37375953 PROAGUA FEDERAL 2022	6,911.14	0.00	0.06	0.00	6,911.20	0.00
BAJIO 38566964 MUNICIPIO DE COQUIMATLAN FAIS 2023	13,261,503.39	0.00	3,648,368.41	3,021,871.63	13,888,000.17	0.00
BAJIO 38566626 MUNICIPIO DE COQUIMATLAN FORTAMUN 2023	5,323,249.45	0.00	1,593,330.25	1,227,212.79	5,689,366.91	0.00
<b>OTROS RECURSOS</b>	<b>1,359,987.46</b>	<b>0.00</b>	<b>11.20</b>	<b>235,394.06</b>	<b>1,124,604.60</b>	<b>0.00</b>
HSBC 4046550554 AHORRO	11,702,284.62	0.00	1,224,575.73	4,563,657.00	8,363,203.35	0.00
BAJIO 8853483 FAIS-BANOBAS 2013	0.00	24,043.56	0.00	0.00	0.00	24,043.56
HSBC INTERESES FAIS	11,726,328.18	0.00	1,224,575.73	4,563,657.00	8,387,246.91	0.00
HSBC INVERSION FAIS	0.00	1,572.51	0.00	0.00	0.00	1,572.51
<b>DEPOSITOS DE FONDOS DE TERCEROS EN GARANTÍA Y/O ADMINISTRACIÓN</b>	<b>1,572.51</b>	<b>0.00</b>	<b>0.00</b>	<b>0.00</b>	<b>1,572.51</b>	<b>0.00</b>
<b>DEPÓSITOS DE FONDOS DE TERCEROS EN GARANTÍA</b>	<b>11,990.50</b>	<b>0.00</b>	<b>0.00</b>	<b>0.00</b>	<b>11,990.50</b>	<b>0.00</b>
FLORENCIO LARIOS GAYTAN S.A DE C.V.	11,990.50	0.00	0.00	0.00	11,990.50	0.00
SRIA. DESARROLLO RURAL	15,000.00	0.00	0.00	0.00	15,000.00	0.00
IKON COPIROYAL S.A. DE C.V.	2,000.00	0.00	0.00	0.00	2,000.00	0.00

"2023, AÑO DE LA CONMEMORACIÓN DEL 500 ANIVERSARIO DE LA FUNDACIÓN DE LA VILLA DE COLIMA"

"H. Ayuntamiento Coquimatlán, Colima"

Reforma S/N y Jesús Alcaraz, Coquimatlán, Col., Tel: 312 207 89 66, 312 207 92 58 C. P. 28400.



# COQUIMATLÁN

## H. AYUNTAMIENTO 2021 - 2024

COMISION FEDERAL DE ELECTRICIDAD	748.00	0.00	0.00	0.00	748.00	0.00
PILAR ORTIZ MARQUEZ	0.00	6,735.00	0.00	0.00	0.00	6,735.00
<b>TOTAL</b>	<b>48,039,482.07</b>	<b>5,677,962.37</b>	<b>17,764,118.41</b>	<b>18,019,045.83</b>	<b>47,682,892.29</b>	<b>5,576,300.01</b>

### Derechos a Recibir Efectivo o Equivalentes.

- En este rubro se reflejan los Deudores y Cuentas por Cobrar del Municipio, con un saldo al cierre del mes de OCTUBRE 2023 por la cantidad de \$21,673,619.23

CUENTA	Saldo Anterior		Movimientos		Saldo Actual	
	Debe	Haber	Debe	Haber	Debe	Haber
<b>DERECHOS A RECIBIR EFECTIVO O EQUIVALENTES</b>	<b>21,773,976.29</b>	<b>0.00</b>	<b>162,227.90</b>	<b>262,584.96</b>	<b>21,673,619.23</b>	<b>0.00</b>
CUENTAS POR COBRAR A CORTO PLAZO	1,966,760.67	0.00	79,000.00	52,357.06	1,993,403.61	0.00
CUENTAS POR COBRAR A EMPLEADOS Y FUNCIONARIOS	1,966,760.67	0.00	79,000.00	52,357.06	1,993,403.61	0.00
DEUDORES DIVERSOS POR COBRAR A CORTO PLAZO	845,416.82	0.00	10,589.04	10,589.04	845,416.82	0.00
DEUDORES DIVERSOS POR RESPONSABILIDADES DE FUNCIONARIOS Y EMPLEADOS	41,072.74	0.00	10,589.04	10,589.04	41,072.74	0.00
DEUDORES DIVERSOS POR GASTOS A COMPROBAR	631,188.51	0.00	0.00	0.00	631,188.51	0.00
OTROS DEUDORES DIVERSOS	173,155.57	0.00	0.00	0.00	173,155.57	0.00
INGRESOS POR RECUPERAR A CORTO PLAZO	1,000,000.00	0.00	0.00	0.00	1,000,000.00	0.00
INGRESOS DEVENGADOS POR PARTICIPACIONES Y APORTACIONES FEDERALES	1,000,000.00	0.00	0.00	0.00	1,000,000.00	0.00
DEUDORES POR ANTICIPOS DE TESORERIA A CORTO PLAZO	33,978.06	0.00	72,638.86	80,638.86	25,978.06	0.00
DEUDORES POR FONDOS REVOLVENTES	33,978.06	0.00	72,638.86	80,638.86	25,978.06	0.00
PRESTAMOS OTORGADOS A CORTO PLAZO	17,927,820.74	0.00	0.00	119,000.00	17,808,820.74	0.00
PRÉSTAMOS AL SECTOR PÚBLICO	17,927,820.74	0.00	0.00	119,000.00	17,808,820.74	0.00
<b>TOTAL</b>	<b>21,773,976.29</b>	<b>0.00</b>	<b>162,227.90</b>	<b>262,584.96</b>	<b>21,673,619.23</b>	<b>0.00</b>

### Bienes Inmuebles, Infraestructura y Construcciones en Proceso.


- Corresponde al Activo No Circulante, al cierre del mes de OCTUBRE 2023 arroja un saldo de \$210,568,806.45, las cuales se conforman principalmente por los bienes adquiridos y construcciones en proceso en bienes de dominio público.

CUENTA	Saldo Anterior		Movimientos		Saldo Actual	
	Debe	Haber	Debe	Haber	Debe	Haber
<b>BIENES INMUEBLES, INFRAESTRUCTURA Y CONSTRUCCIONES EN PROCESO</b>	<b>205,703,194.49</b>	<b>0.00</b>	<b>4,865,611.96</b>	<b>0.00</b>	<b>210,568,806.45</b>	<b>0.00</b>
VIVIENDAS	6,624,464.03	0.00	0.00	0.00	6,624,464.03	0.00
VIVIENDAS EN ZONAS MARGINADAS	4,174,464.03	0.00	0.00	0.00	4,174,464.03	0.00
OTRAS VIVIENDAS PARA FINES DEL ENTE PÚBLICO	2,450,000.00	0.00	0.00	0.00	2,450,000.00	0.00
EDIFICIOS NO HABITACIONALES	10,694,900.32	0.00	0.00	0.00	10,694,900.32	0.00

"2023, AÑO DE LA COMMEMORACIÓN DEL 500 ANIVERSARIO DE LA FUNDACIÓN DE LA VILLA DE COLIMA"

"H. Ayuntamiento Coquimatlán, Colima"

Reforma S/N y Jesús Alcaraz, Coquimatlán, Col., Tel: 312 207 89 66, 312 207 92 58 C. P. 28400.



# COQUIMATLÁN

H. AYUNTAMIENTO 2021 - 2024


UNIDADES DEPORTIVAS, PARQUES Y JARDINES	10,706,239.72	0.00	0.00	0.00	10,706,239.72	0.00
ESTACIONAMIENTOS Y APARCADEROS	0.00	11,339.40	0.00	0.00	0.00	11,339.40
CONSTRUCCIONES EN PROCESO EN BIENES DE DOMINIO PÚBLICO	167,797,795.71	0.00	4,865,611.96	0.00	172,663,407.67	0.00
EDIFICACIÓN HABITACIONAL EN PROCESO	10,466,130.55	0.00	0.00	0.00	10,466,130.55	0.00
EDIFICACIÓN NO HABITACIONAL EN PROCESO	19,324,135.54	0.00	0.00	0.00	19,324,135.54	0.00
CONSTRUCCIÓN DE OBRAS PARA EL ABASTECIMIENTO DE AGUA, PETRÓLEO, GAS, ELECTRICIDAD Y TELECOMUNICACIONES EN PROCESO	14,692,714.68	0.00	599,029.72	0.00	15,291,744.40	0.00
DIVISIÓN DE TERRENOS Y CONSTRUCCIÓN DE OBRAS DE URBANIZACIÓN EN PROCESO	107,048,521.43	0.00	1,909,674.98	0.00	108,958,196.41	0.00
CONSTRUCCIÓN DE VÍAS DE COMUNICACIÓN EN PROCESO	1,929,860.45	0.00	1,752,535.35	0.00	3,682,395.80	0.00
OTRAS CONSTRUCCIONES DE INGENIERÍA CIVIL U OBRA PESADA EN PROCESO	7,410,135.56	0.00	0.00	0.00	7,410,135.56	0.00
INSTALACIONES Y EQUIPAMIENTO EN CONSTRUCCIONES EN PROCESO	4,092,405.93	0.00	0.00	0.00	4,092,405.93	0.00
TRABAJOS DE ACABADOS EN EDIFICACIONES Y OTROS TRABAJOS ESPECIALIZADOS EN PROCESO	2,833,891.57	0.00	604,371.91	0.00	3,438,263.48	0.00
CONSTRUCCIONES EN PROCESO EN BIENES PROPIOS	20,586,034.43	0.00	0.00	0.00	20,586,034.43	0.00
DIVISIÓN DE TERRENOS Y CONSTRUCCIÓN DE OBRAS DE URBANIZACIÓN EN PROCESO	1,793,176.51	0.00	0.00	0.00	1,793,176.51	0.00
OTRAS CONSTRUCCIONES DE INGENIERÍA CIVIL U OBRA PESADA EN PROCESO	4,894,008.45	0.00	0.00	0.00	4,894,008.45	0.00
INSTALACIONES Y EQUIPAMIENTO EN CONSTRUCCIONES EN PROCESO	357,567.56	0.00	0.00	0.00	357,567.56	0.00
TRABAJOS DE ACABADOS EN EDIFICACIONES Y OTROS TRABAJOS ESPECIALIZADOS EN PROCESO	13,541,281.91	0.00	0.00	0.00	13,541,281.91	0.00
<b>TOTAL</b>	<b>205,714,533.89</b>	<b>11,339.40</b>	<b>4,865,611.96</b>	<b>0.00</b>	<b>210,580,145.85</b>	<b>11,339.40</b>

#### Bienes Muebles.

4. Estos de igual forma pertenecen al Activo No Circulante y representan las existencias de Mobiliario y Equipo, Equipo de Transporte, Equipo de Defensa y Seguridad, así como también la Maquinaria y otras Herramientas necesaria para la operación, la cual al cierre del mes de OCTUBRE de 2023 tiene un saldo de \$18,310,013.96

CUENTA	Saldo Anterior		Movimientos		Saldo Actual	
	Debe	Haber	Debe	Haber	Debe	Haber
<b>BIENES MUEBLES</b>	<b>18,222,485.96</b>	<b>0.00</b>	<b>87,528.00</b>	<b>0.00</b>	<b>18,310,013.96</b>	<b>0.00</b>
MOBILIARIO Y EQUIPO DE ADMINISTRACIÓN	15,873,089.51	0.00	87,528.00	0.00	15,960,617.51	0.00
MOBILIARIO Y EQUIPO EDUCACIONAL Y RECREATIVO	976,786.99	0.00	0.00	0.00	976,786.99	0.00
EQUIPO DE DEFENSA Y SEGURIDAD	1,372,609.46	0.00	0.00	0.00	1,372,609.46	0.00
<b>TOTAL</b>	<b>18,222,485.96</b>	<b>0.00</b>	<b>87,528.00</b>	<b>0.00</b>	<b>18,310,013.96</b>	<b>0.00</b>

"2023, AÑO DE LA CONMEMORACIÓN DEL 500 ANIVERSARIO DE LA FUNDACIÓN DE LA VILLA DE COLIMA"  
**"H. Ayuntamiento Coquimatlán, Colima"**  
 Reforma S/N y Jesús Alcaraz, Coquimatlán, Col., Tel: 312 207 89 66, 312 207 92 58 C. P. 28400.



# COQUIMATLÁN

## H. AYUNTAMIENTO 2021 - 2024

### Activos Intangibles.

- Representa el SOFTWARE de los sistemas de administración del Municipio, con un saldo al cierre del mes de OCTUBRE 2023 por el monto de \$21,802.00.

### PASIVO

#### Cuentas por Pagar a Corto Plazo.

- Este rubro acumula al Pasivo Circulante integrado por Servicios Personales por Pagar, Proveedores, Retenciones y Contribuciones por Pagar, entre otros, al cierre del mes de OCTUBRE 2023 tiene un saldo por la cantidad de \$28,673,526.61

CUENTA	Saldo Anterior		Movimientos		Saldo Actual	
	Debe	Haber	Debe	Haber	Debe	Haber
<b>CUENTAS POR PAGAR A CORTO PLAZO</b>	<b>0.00</b>	<b>28,565,041.36</b>	<b>13,664,734.93</b>	<b>13,773,220.18</b>	<b>0.00</b>	<b>28,673,526.61</b>
SERVICIOS PERSONALES POR PAGAR A CORTO PLAZO	0.00	13,330,892.78	5,062,470.52	4,844,312.19	0.00	13,112,734.45
PROVEEDORES POR PAGAR A CORTO PLAZO	678,417.27	0.00	2,297,673.39	2,567,019.99	409,070.67	0.00
CONTRATISTAS POR OBRAS PÚBLICAS POR PAGAR A CORTO PLAZO	0.00	253,952.31	3,244,198.49	3,890,015.27	0.00	899,769.09
TRANSFERENCIAS OTORGADAS POR PAGAR A CORTO PLAZO	0.00	318,905.68	1,012,664.91	994,664.91	0.00	300,905.68
RETENCIONES Y CONTRIBUCIONES POR PAGAR A CORTO PLAZO	0.00	13,307,816.63	1,991,061.48	1,411,360.70	0.00	12,728,115.85
DEVOLUCIONES DE LA LEY DE INGRESO POR PAGAR A CORTO PLAZO	0.00	108,628.20	0.00	0.00	0.00	108,628.20
OTRAS CUENTAS POR PAGAR A CORTO PLAZO	0.00	1,923,263.03	56,666.14	65,847.12	0.00	1,932,444.01
<b>TOTAL</b>	<b>678,417.27</b>	<b>29,243,458.63</b>	<b>13,664,734.93</b>	<b>13,773,220.18</b>	<b>409,070.67</b>	<b>29,082,597.28</b>

### Porción a Corto Plazo de la Deuda Pública Interna.

- Representa el saldo de la deuda que se tiene contratada con Banca BANBAJIO, y el saldo que se tiene al cierre de la cuenta pública del mes de OCTUBRE 2023 es de \$6,897,970.76, como se muestra en la siguiente tabla:

CUENTA	Saldo Anterior		Movimientos		Saldo Actual	
	Debe	Haber	Debe	Haber	Debe	Haber
PORCIÓN A CORTO PLAZO DE LA DEUDA PÚBLICA INTERNA	0.00	6,970,794.04	94,477.07	21,653.79	0.00	6,897,970.76
<b>TOTAL</b>	<b>0.00</b>	<b>6,970,794.04</b>	<b>94,477.07</b>	<b>21,653.79</b>	<b>0.00</b>	<b>6,897,970.76</b>


### Otras Provisiones a Corto Plazo.

#### Hacienda Pública/Patrimonio.

- El Patrimonio Contribuido al cierre del mes de OCTUBRE 2023 es por la cantidad de \$12,978,170.33, y el Patrimonio Generado refleja un total de \$193,333,655.16 se detallan los resultados de ejercicios anteriores al 2023.

"2023, AÑO DE LA CONMEMORACIÓN DEL 500 ANIVERSARIO DE LA FUNDACIÓN DE LA VILLA DE COLIMA"  
**"H. Ayuntamiento Coquimatlán, Colima"**  
 Reforma S/N y Jesús Alcaraz, Coquimatlán, Col., Tel: 312 207 89 66, 312 207 92 58 C. P. 28400.





# COQUIMATLÁN


H. AYUNTAMIENTO 2021 - 2024

CUENTA	Saldo Anterior		Movimientos		Saldo Actual	
	Debe	Haber	Debe	Haber	Debe	Haber
<b>HACIENDA PUBLICA/ PATRIMONIO</b>	<b>0.00</b>	<b>193,333,655.16</b>	<b>0.00</b>	<b>0.00</b>	<b>0.00</b>	<b>193,333,655.16</b>
RESULTADOS DE EJERCICIOS ANTERIORES	0.00	180,355,484.83	0.00	0.00	0.00	180,355,484.83
RESULTADO EJERCICIO 2006	9,908,965.82	0.00	0.00	0.00	9,908,965.82	0.00
RESULTADO EJERCICIO 2008	0.00	4,148,484.46	0.00	0.00	0.00	4,148,484.46
RESULTADO EJERCICIO 2009	1,903,753.14	0.00	0.00	0.00	1,903,753.14	0.00
RESULTADO EJERCICIO 2010	0.00	1,516,535.05	0.00	0.00	0.00	1,516,535.05
RESULTADO EJERCICIO 2011	0.00	627,569.94	0.00	0.00	0.00	627,569.94
SUP O DEF 1990	489,733.84	0.00	0.00	0.00	489,733.84	0.00
SUP O DEF 1991	86,476.40	0.00	0.00	0.00	86,476.40	0.00
SUP O DEF 1992	238,128.61	0.00	0.00	0.00	238,128.61	0.00
SUP O DEF 1993	419,074.88	0.00	0.00	0.00	419,074.88	0.00
SUP O DEF 1994	396,403.36	0.00	0.00	0.00	396,403.36	0.00
SUP O DEF 1995	105,595.46	0.00	0.00	0.00	105,595.46	0.00
SUP O DEF 1996	360,950.40	0.00	0.00	0.00	360,950.40	0.00
SUP O DEF 1997	0.00	2,428,046.29	0.00	0.00	0.00	2,428,046.29
SUP O DE F1998	0.00	1,077,382.20	0.00	0.00	0.00	1,077,382.20
SUP O DEF 1999	0.00	1,574,368.51	0.00	0.00	0.00	1,574,368.51
SUP O DEF 2000	0.00	684,511.01	0.00	0.00	0.00	684,511.01
SUP O DEF 2001	5,830,439.30	0.00	0.00	0.00	5,830,439.30	0.00
SUP O DEF 2002	0.00	1,910,777.48	0.00	0.00	0.00	1,910,777.48
RESULTADO EJERCICIO 2003	962,044.80	0.00	0.00	0.00	962,044.80	0.00
RESULTADO EJERCICIO 2004	0.00	3,342,415.89	0.00	0.00	0.00	3,342,415.89
RESULTADO EJ. ANTERIORES	1,173,042.82	0.00	0.00	0.00	1,173,042.82	0.00
RESULTADO EJERCICIO 2005	1,256,399.24	0.00	0.00	0.00	1,256,399.24	0.00
RESULTADO EJERCICIO 2007	4,731,841.54	0.00	0.00	0.00	4,731,841.54	0.00
RESULTADO EJERCICIO 2012	1,177,302.95	0.00	0.00	0.00	1,177,302.95	0.00
RESULTADO EJERCICIO 2013	0.00	6,922,022.42	0.00	0.00	0.00	6,922,022.42
RESULTADO EJERCICIO 2014	0.00	12,415,423.13	0.00	0.00	0.00	12,415,423.13
RESULTADO EJERCICIO 2015	0.00	9,516,809.56	0.00	0.00	0.00	9,516,809.56
RESULTADO EJERCICIO 2016	0.00	17,039,697.24	0.00	0.00	0.00	17,039,697.24
RESULTADO EJERCICIO 2017	0.00	21,320,636.38	0.00	0.00	0.00	21,320,636.38
RESULTADO EJERCICIO 2018	0.00	23,836,506.21	0.00	0.00	0.00	23,836,506.21
RESULTADO EJERCICIO 2019	0.00	28,673,617.28	0.00	0.00	0.00	28,673,617.28
RESULTADO EJERCICIO 2020	0.00	23,555,679.81	0.00	0.00	0.00	23,555,679.81
RESULTADO EJERCICIO 2021	0.00	17,412,672.64	0.00	0.00	0.00	17,412,672.64
RESULTADO EJERCICIO 2022	0.00	31,392,481.89	0.00	0.00	0.00	31,392,481.89
RESERVAS	0.00	12,978,170.33	0.00	0.00	0.00	12,978,170.33
RESERVAS DE PATRIMONIO	0.00	12,978,170.33	0.00	0.00	0.00	12,978,170.33
<b>TOTAL</b>	<b>29,040,152.56</b>	<b>222,373,807.72</b>	<b>0.00</b>	<b>0.00</b>	<b>29,040,152.56</b>	<b>222,373,807.72</b>

"2023, AÑO DE LA CONMEMORACIÓN DEL 500 ANIVERSARIO DE LA FUNDACIÓN DE LA VILLA DE COLIMA"

"H. Ayuntamiento Coquimatlán, Colima"

Reforma S/N y Jesús Alcaraz, Coquimatlán, Col., Tel: 312 207 89 66, 312 207 92 58 C. P. 28400.



# COQUIMATLÁN

## H. AYUNTAMIENTO 2021 - 2024

### II. NOTAS AL ESTADO DE ACTIVIDADES

#### Ingresos de Gestión

Se integran de los Rubros de Ingreso que se detallan en la tabla al mes de OCTUBRE 2023 por la cantidad de \$11,621,753.93

Descripción	Importe
<b>INGRESOS Y OTROS BENEFICIOS</b>	
INGRESOS DE GESTIÓN	850,416.21
IMPUESTOS	
IMPUESTOS SOBRE LOS INGRESOS	0.00
IMPUESTOS SOBRE EL PATRIMONIO	91,561.38
IMPUESTOS SOBRE LA PRODUCCIÓN, EL CONSUMO Y LAS TRANSACCIONES	136,449.67
ACCESORIOS DE IMPUESTOS	40,600.96
DERECHOS	
DERECHOS POR EL USO, GOCE, APROVECHAMIENTO O EXPLOTACIÓN DE BIENES DE DOMINIO PÚBLICO	42,746.73
DERECHOS POR PRESTACIÓN DE SERVICIOS	315,996.74
ACCESORIOS DE DERECHOS	10,101.28
OTROS DERECHOS	172,504.00
PRODUCTOS	
PRODUCTOS	22,539.53
APROVECHAMIENTOS	
MULTAS	17,915.92
INDEMNIZACIONES	0.00
OTROS APROVECHAMIENTOS	0.00
PARTICIPACIONES, APORTACIONES, CONVENIOS, INCENTIVOS DERIVADOS DE LA COLABORACIÓN FISCAL, FONDOS DISTINTOS DE APORTACIONES, TRANSFERENCIAS, ASIGNACIONES, SUBSIDIOS Y SUBVENCIONES, Y PENSIONES Y JUBILACIONES	10,771,337.72
PARTICIPACIONES, APORTACIONES, CONVENIOS, INCENTIVOS DERIVADOS DE LA COLABORACIÓN FISCAL Y FONDOS DISTINTOS DE APORTACIONES	
PARTICIPACIONES	5,534,743.72
APORTACIONES	5,236,594.00
CONVENIOS	0.00
<b>TOTAL DE INGRESOS Y OTROS BENEFICIOS</b>	<b>11,621,753.93</b>

#### Participaciones y Aportaciones


- El saldo al mes de OCTUBRE 2023 de esta cuenta se integra de conformidad a lo expresado en la siguiente tabla y asciende a la cantidad de \$120,561,856.63

CUENTA	Saldo Anterior		Movimientos		Saldo Actual	
	Debe	Haber	Debe	Haber	Debe	Haber
<b>PARTICIPACIONES, APORTACIONES, CONVENIOS, INCENTIVOS DERIVADOS DE LA COLABORACIÓN FISCAL Y FONDOS DISTINTOS DE APORTACIONES</b>	<b>0.00</b>	<b>109,790,518.91</b>	<b>0.00</b>	<b>10,771,337.72</b>	<b>0.00</b>	<b>120,561,856.63</b>
<b>PARTICIPACIONES</b>	0.00	109,790,518.91	0.00	10,771,337.72	0.00	120,561,856.63
FONDO GENERAL DE PARTICIPACIONES	0.00	64,035,069.03	0.00	5,534,743.72	0.00	69,569,812.75
FONDO DE FOMENTO MUNICIPAL	0.00	42,616,881.97	0.00	3,039,851.89	0.00	45,656,733.86
ISAN	0.00	13,559,021.18	0.00	1,182,822.93	0.00	14,741,844.11
IEPS	0.00	1,051,866.58	0.00	118,661.50	0.00	1,170,528.08

"2023, AÑO DE LA CONMEMORACIÓN DEL 500 ANIVERSARIO DE LA FUNDACIÓN DE LA VILLA DE COLIMA"

**"H. Ayuntamiento Coquimatlán, Colima"**

Reforma S/N y Jesús Alcaraz, Coquimatlán, Col., Tel: 312 207 89 66, 312 207 92 58 C. P. 28400.



# COQUIMATLÁN

## H. AYUNTAMIENTO 2021 - 2024

FONDO DE FISCALIZACIÓN	0.00	2,358,264.49	0.00	427,971.27	0.00	2,786,235.76
PARTICIPACION ARTICULO 3-B LEY DE COORDINACION FISCAL FEDERAL	0.00	764,307.45	0.00	266,196.41	0.00	1,030,503.86
<b>APORTACIONES</b>	<b>0.00</b>	<b>43,481,110.00</b>	<b>0.00</b>	<b>5,236,594.00</b>	<b>0.00</b>	<b>48,717,704.00</b>
<b>FONDO DE APORTACION PARA LA INFRAESTRUCTURA SOCIAL</b>	<b>0.00</b>	<b>29,185,888.00</b>	<b>0.00</b>	<b>3,648,236.00</b>	<b>0.00</b>	<b>32,834,124.00</b>
FAIS DEL EJERCICIO	0.00	14,295,222.00	0.00	1,588,358.00	0.00	15,883,580.00
<b>FONDO DE APORTACIÓN PARA EL FORTALECIMIENTO DE LOS MUNICIPIOS</b>	<b>0.00</b>	<b>2,274,339.88</b>	<b>0.00</b>	<b>0.00</b>	<b>0.00</b>	<b>2,274,339.88</b>
FORTAMUN DEL EJERCICIO	0.00	2,274,339.88	0.00	0.00	0.00	2,274,339.88
<b>CONVENIOS</b>	<b>0.00</b>	<b>109,790,518.91</b>	<b>0.00</b>	<b>10,771,337.72</b>	<b>0.00</b>	<b>120,561,856.63</b>
PROGRAMA PROAGUA	0.00	2,358,264.49	0.00	427,971.27	0.00	2,786,235.76
<b>TOTAL</b>	<b>0.00</b>	<b>764,307.45</b>	<b>0.00</b>	<b>266,196.41</b>	<b>0.00</b>	<b>1,030,503.86</b>

### Gastos y Otras Pérdidas


- Se integra por las cuentas de gastos de Servicios Personales, Materiales y Suministros, Servicios Generales, Transferencia, Asignaciones, Subsidios y Otras Ayudas, Participaciones y Aportaciones e Intereses, Comisiones y Otros Gastos como se muestra en la tabla y su saldo al cierre del mes de OCTUBRE 2023 ascienden a la cantidad de \$75,074,261.54

CUENTA	Saldo Anterior		Movimientos		Saldo Actual	
	Debe	Haber	Debe	Haber	Debe	Haber
<b>GASTOS Y OTRAS PÉRDIDAS</b>	<b>67,064,017.81</b>	<b>0.00</b>	<b>8,410,280.37</b>	<b>400,036.64</b>	<b>75,074,261.54</b>	<b>0.00</b>
<b>GASTOS DE FUNCIONAMIENTO</b>	<b>54,232,113.77</b>	<b>0.00</b>	<b>6,990,512.03</b>	<b>384,974.04</b>	<b>60,837,651.76</b>	<b>0.00</b>
<b>SERVICIOS PERSONALES</b>	<b>42,437,240.67</b>	<b>0.00</b>	<b>4,781,040.75</b>	<b>11,426.88</b>	<b>47,206,854.54</b>	<b>0.00</b>
REMUNERACIONES AL PERSONAL DE CARÁCTER PERMANENTE	22,339,612.60	0.00	2,525,343.81	0.00	24,864,956.41	0.00
REMUNERACIONES ADICIONALES Y ESPECIALES	3,917,325.97	0.00	362,586.68	11,426.88	4,268,485.77	0.00
SEGURIDAD SOCIAL	3,106,569.04	0.00	461,733.00	0.00	3,568,302.04	0.00
OTRAS PRESTACIONES SOCIALES Y ECONOMICAS	11,545,813.14	0.00	1,261,608.38	0.00	12,807,421.52	0.00
PAGO DE ESTIMULOS A SERVIDORES PUBLICOS	1,527,919.92	0.00	169,768.88	0.00	1,697,688.80	0.00
<b>MATERIALES Y SUMINISTROS</b>	<b>3,613,574.82</b>	<b>0.00</b>	<b>1,187,306.36</b>	<b>372,735.16</b>	<b>4,428,146.02</b>	<b>0.00</b>
MATERIALES DE ADMINISTRACION, EMISION DE DOCUMENTOS Y ARTICULOS OFICIALES	390,672.08	0.00	63,894.54	0.00	454,566.62	0.00
MATERIALES Y ARTICULOS DE CONSTRUCCION Y DE REPARACION	133,172.83	0.00	19,510.29	0.00	152,683.12	0.00
PRODUCTOS QUIMICOS, FARMACEUTICOS Y DE LABORATORIO	14,335.22	0.00	0.00	0.00	14,335.22	0.00
COMBUSTIBLES, LUBRICANTES Y ADITIVOS	2,929,684.77	0.00	339,311.16	0.00	3,268,995.93	0.00
VESTUARIO, BLANCOS, PRENDAS DE PROTECCION Y ARTICULOS DEPORTIVOS	56,559.80	0.00	738,179.92	365,940.56	428,799.16	0.00
MATERIALES Y SUMINISTROS PARA SEGURIDAD	46,150.27	0.00	1,502.81	0.00	47,653.08	0.00
HERRAMIENTAS, REFACCIONES Y ACCESORIOS MENORES	42,999.85	0.00	24,907.64	6,794.60	61,112.89	0.00
<b>SERVICIOS GENERALES</b>	<b>8,181,298.28</b>	<b>0.00</b>	<b>1,022,164.92</b>	<b>812.00</b>	<b>9,202,651.20</b>	<b>0.00</b>
SERVICIOS BÁSICOS	2,930,645.95	0.00	369,703.08	0.00	3,300,349.03	0.00
SERVICIOS DE ARRENDAMIENTO	188,942.40	0.00	23,160.60	812.00	211,291.00	0.00
SERVICIOS PROFESIONALES, CIENTÍFICOS Y TÉCNICOS Y OTROS SERVICIOS	118,430.93	0.00	3,547.51	0.00	121,978.44	0.00

"2023, AÑO DE LA CONMEMORACIÓN DEL 500 ANIVERSARIO DE LA FUNDACIÓN DE LA VILLA DE COLIMA"

"H. Ayuntamiento Coquimatlán, Colima"

Reforma S/N y Jesús Alcaraz, Coquimatlán, Col., Tel: 312 207 89 66, 312 207 92 58 C. P. 28400.



# COQUIMATLÁN

H. AYUNTAMIENTO 2021 - 2024

SERVICIOS FINANCIEROS, BANCARIOS Y COMERCIALES	48,651.50	0.00	965.49	0.00	49,616.99	0.00
SERVICIOS DE INSTALACION, REPARACION, MANTENIMIENTO Y CONSERVACION	3,069,667.43	0.00	508,680.53	0.00	3,578,347.96	0.00
SERVICIOS OFICIALES	1,663,445.01	0.00	77,898.11	0.00	1,741,343.12	0.00
OTROS SERVICIOS GENERALES	161,515.06	0.00	38,209.60	0.00	199,724.66	0.00
<b>TRANSFERENCIAS, ASIGNACIONES, SUBSIDIOS Y OTRAS AYUDAS</b>	<b>12,324,986.51</b>	<b>0.00</b>	<b>1,351,556.96</b>	<b>0.00</b>	<b>13,676,543.47</b>	<b>0.00</b>
<b>TRANSFERENCIAS AL RESTO DEL SECTOR PUBLICO</b>	<b>5,910,812.27</b>	<b>0.00</b>	<b>649,109.94</b>	<b>0.00</b>	<b>6,559,922.21</b>	<b>0.00</b>
TRANSFERENCIAS A ENTIDADES FEDERATIVAS Y MUNICIPIOS	5,910,812.27	0.00	649,109.94	0.00	6,559,922.21	0.00
<b>AYUDAS SOCIALES</b>	<b>390,550.00</b>	<b>0.00</b>	<b>70,100.00</b>	<b>0.00</b>	<b>460,650.00</b>	<b>0.00</b>
AYUDAS SOCIALES A PERSONAS	232,150.00	0.00	52,500.00	0.00	284,650.00	0.00
AYUDAS SOCIALES A INSTITUCIONES	158,400.00	0.00	17,600.00	0.00	176,000.00	0.00
<b>PENSIONES Y JUBILACIONES</b>	<b>6,023,624.24</b>	<b>0.00</b>	<b>632,347.02</b>	<b>0.00</b>	<b>6,655,971.26</b>	<b>0.00</b>
JUBILACIONES	6,023,624.24	0.00	632,347.02	0.00	6,655,971.26	0.00
<b>INTERESES, COMISIONES Y OTROS GASTOS DE LA DEUDA PÚBLICA</b>	<b>506,917.53</b>	<b>0.00</b>	<b>68,211.38</b>	<b>15,062.60</b>	<b>560,066.31</b>	<b>0.00</b>
<b>INTERESES DE LA DEUDA PUBLICA</b>	<b>506,917.53</b>	<b>0.00</b>	<b>68,211.38</b>	<b>15,062.60</b>	<b>560,066.31</b>	<b>0.00</b>
INTERESES DE LA DEUDA PÚBLICA INTERNA	506,917.53	0.00	68,211.38	15,062.60	560,066.31	0.00
<b>TOTAL</b>	<b>67,064,017.81</b>	<b>0.00</b>	<b>8,410,280.37</b>	<b>400,036.64</b>	<b>75,074,261.54</b>	<b>0.00</b>

### III. NOTAS AL ESTADO DE VARIACION EN LA HACIENDA PUBLICA

1. Se informa de manera agrupada, acerca de las modificaciones al patrimonio contribuido.

No Existen modificaciones al Patrimonio Contribuido

2. Se informará de manera agrupada, acerca del monto y procedencia de los recursos que modifican al patrimonio generado.

Se informa de manera agrupada, acerca del monto al 31 de OCTUBRE del 2023 así como la procedencia de los recursos que modifican a la Hacienda Pública generada:

CUENTA	Saldo Anterior		Movimientos		Saldo Actual	
	Debe	Haber	Debe	Haber	Debe	Haber
<b>HACIENDA PUBLICA/ PATRIMONIO</b>	<b>0.00</b>	<b>193,333,655.16</b>	<b>0.00</b>	<b>0.00</b>	<b>0.00</b>	<b>193,333,655.16</b>
HACIENDA PUBLICA/ PATRIMONIO GENERADO	0.00	193,333,655.16	0.00	0.00	0.00	193,333,655.16
RESULTADOS DE EJERCICIOS ANTERIORES	0.00	180,355,484.83	0.00	0.00	0.00	180,355,484.83
RESERVAS	0.00	12,978,170.33	0.00	0.00	0.00	12,978,170.33
<b>TOTAL</b>	<b>0.00</b>	<b>193,333,655.16</b>	<b>0.00</b>	<b>0.00</b>	<b>0.00</b>	<b>193,333,655.16</b>

### IV. NOTAS AL ESTADO DE FLUJO DE EFECTIVO

#### Efectivo y equivalentes


1. Análisis de los saldos inicial y final que figuran en la última parte del Estado de Flujo de Efectivo en la cuenta de efectivo y equivalentes es como sigue:

CUENTA	Saldo Anterior		Movimientos		Saldo Actual	
	Debe	Haber	Debe	Haber	Debe	Haber
<b>EFFECTIVO Y EQUIVALENTES</b>	<b>42,361,519.70</b>	<b>0.00</b>	<b>17,764,118.41</b>	<b>18,019,045.83</b>	<b>42,106,592.28</b>	<b>0.00</b>
BANCOS/ TESORERIA	42,349,529.20	0.00	17,764,118.41	18,019,045.83	42,094,601.78	0.00

"2023, AÑO DE LA CONMEMORACIÓN DEL 500 ANIVERSARIO DE LA FUNDACIÓN DE LA VILLA DE COLIMA"

"H. Ayuntamiento Coquimatlán, Colima"

Reforma S/N y Jesús Alcaraz, Coquimatlán, Col., Tel: 312 207 89 66, 312 207 92 58 C. P. 28400.



# COQUIMATLÁN

## H. AYUNTAMIENTO 2021 - 2024

CUENTAS BANCARIAS TESORERÍA MUNICIPAL	42,349,529.20	0.00	17,764,118.41	18,019,045.83	42,094,601.78	0.00
<b>DEPOSITOS DE FONDOS DE TERCEROS EN GARANTÍA Y/O ADMINISTRACIÓN</b>	<b>11,990.50</b>	<b>0.00</b>	<b>0.00</b>	<b>0.00</b>	<b>11,990.50</b>	<b>0.00</b>
DEPÓSITOS DE FONDOS DE TERCEROS EN GARANTÍA	11,990.50	0.00	0.00	0.00	11,990.50	0.00
<b>TOTAL</b>	<b>42,361,519.70</b>	<b>0.00</b>	<b>17,764,118.41</b>	<b>18,019,045.83</b>	<b>42,106,592.28</b>	<b>0.00</b>


2. Adquisiciones de bienes muebles e inmuebles con su monto global al 31 de OCTUBRE de 2023 y, en su caso, el porcentaje de estas adquisiciones que fueron realizadas mediante subsidios de capital del sector central. Adicionalmente, se revela el importe de los pagos que durante el ejercicio se hicieron por la compra de los elementos citados:

CUENTA	Saldo Anterior		Movimientos		Saldo Actual	
	Debe	Haber	Debe	Haber	Debe	Haber
<b>BIENES INMUEBLES, INFRAESTRUCTURA Y CONSTRUCCIONES EN PROCESO</b>	<b>205,703,194.49</b>	<b>0.00</b>	<b>4,865,611.96</b>	<b>0.00</b>	<b>210,568,806.45</b>	<b>0.00</b>
VIVIENDAS	6,624,464.03	0.00	0.00	0.00	6,624,464.03	0.00
VIVIENDAS EN ZONAS MARGINADAS	4,174,464.03	0.00	0.00	0.00	4,174,464.03	0.00
OTRAS VIVIENDAS PARA FINES DEL ENTE PÚBLICO	2,450,000.00	0.00	0.00	0.00	2,450,000.00	0.00
EDIFICIOS NO HABITACIONALES	10,694,900.32	0.00	0.00	0.00	10,694,900.32	0.00
UNIDADES DEPORTIVAS, PARQUES Y JARDINES	10,706,239.72	0.00	0.00	0.00	10,706,239.72	0.00
ESTACIONAMIENTOS Y APARCADEROS	0.00	11,339.40	0.00	0.00	0.00	11,339.40
CONSTRUCCIONES EN PROCESO EN BIENES DE DOMINIO PÚBLICO	167,797,795.71	0.00	4,865,611.96	0.00	172,663,407.67	0.00
EDIFICACIÓN HABITACIONAL EN PROCESO	10,466,130.55	0.00	0.00	0.00	10,466,130.55	0.00
EDIFICACIÓN NO HABITACIONAL EN PROCESO	19,324,135.54	0.00	0.00	0.00	19,324,135.54	0.00
CONSTRUCCIÓN DE OBRAS PARA EL ABASTECIMIENTO DE AGUA, PETRÓLEO, GAS, ELECTRICIDAD Y TELECOMUNICACIONES EN PROCESO	14,692,714.68	0.00	599,029.72	0.00	15,291,744.40	0.00
DIVISIÓN DE TERRENOS Y CONSTRUCCIÓN DE OBRAS DE URBANIZACIÓN EN PROCESO	107,048,521.43	0.00	1,909,674.98	0.00	108,958,196.41	0.00
CONSTRUCCIÓN DE VÍAS DE COMUNICACIÓN EN PROCESO	1,929,860.45	0.00	1,752,535.35	0.00	3,682,395.80	0.00
OTRAS CONSTRUCCIONES DE INGENIERÍA CIVIL U OBRA PESADA EN PROCESO	7,410,135.56	0.00	0.00	0.00	7,410,135.56	0.00
INSTALACIONES Y EQUIPAMIENTO EN CONSTRUCCIONES EN PROCESO	4,092,405.93	0.00	0.00	0.00	4,092,405.93	0.00
TRABAJOS DE ACABADOS EN EDIFICACIONES Y OTROS TRABAJOS ESPECIALIZADOS EN PROCESO	2,833,891.57	0.00	604,371.91	0.00	3,438,263.48	0.00
CONSTRUCCIONES EN PROCESO EN BIENES PROPIOS	20,586,034.43	0.00	0.00	0.00	20,586,034.43	0.00
DIVISIÓN DE TERRENOS Y CONSTRUCCIÓN DE OBRAS DE URBANIZACIÓN EN PROCESO	1,793,176.51	0.00	0.00	0.00	1,793,176.51	0.00

"2023, AÑO DE LA COMMEMORACIÓN DEL 500 ANIVERSARIO DE LA FUNDACIÓN DE LA VILLA DE COLIMA"

"H. Ayuntamiento Coquimatlán, Colima"

Reforma S/N y Jesús Alcaraz, Coquimatlán, Col., Tel: 312 207 89 66, 312 207 92 58 C. P. 28400.



# COQUIMATLÁN

## H. AYUNTAMIENTO 2021 - 2024

OTRAS CONSTRUCCIONES DE INGENIERÍA CIVIL U OBRA PESADA EN PROCESO	4,894,008.45	0.00	0.00	0.00	4,894,008.45	0.00
INSTALACIONES Y EQUIPAMIENTO EN CONSTRUCCIONES EN PROCESO	357,567.56	0.00	0.00	0.00	357,567.56	0.00
TRABAJOS DE ACABADOS EN EDIFICACIONES Y OTROS TRABAJOS ESPECIALIZADOS EN PROCESO	13,541,281.91	0.00	0.00	0.00	13,541,281.91	0.00
<b>TOTAL</b>	<b>205,714,533.89</b>	<b>11,339.40</b>	<b>4,865,611.96</b>	<b>0.00</b>	<b>210,580,145.85</b>	<b>11,339.40</b>

### B) NOTAS DE MEMORIA (Cuentas de Orden)

Las cuentas de orden se utilizan para registrar movimientos de valores que no afecten o modifiquen el balance del ente contable, sin embargo, su incorporación en libros es necesaria con fines de recordatorio contable, de control y en general sobre los aspectos administrativos, o bien, para consignar sus derechos o responsabilidades contingentes que puedan, o no, presentarse en el futuro.

Las cuentas que se manejan para efectos de estas Notas son las siguientes:

Cuentas de Orden Contables y Presupuestarias:

Contables:

- Valores
- Emisión de obligaciones
- Avales y garantías
- Juicios
- Contratos para Inversión Mediante Proyectos para Prestación de Servicios (PPS) y Similares
- Bienes concesionados o en comodato

Presupuestarias:

- Cuentas de ingresos
- Cuentas de egresos

### C) NOTAS DE GESTION ADMINISTRATIVA

#### 1. Introducción

Los Estados Financieros de los entes públicos, proveen de información financiera a los principales usuarios de la misma, entre ellos está la H. Legislatura del Estado de Colima, así como la ciudadanía en general que demanda información sobre la situación contable del Municipio de Coquimatlán, Col.

El objetivo del presente documento es la revelación del contexto y de los aspectos económicos-financieros más relevantes que influyeron en las decisiones del período, que comprende del 1 de enero al 31 de OCTUBRE de 2023, y que se consideraron en la elaboración de los estados financieros para la mayor comprensión de los mismos y sus particularidades.

De esta manera, se informa y explica la respuesta del gobierno a las condiciones relacionadas con la información financiera del período de gestión; además, de exponer aquellas políticas que podrían afectar la toma de decisiones en períodos posteriores.

#### 2. Panorama Económico y Financiero

Al mes de OCTUBRE 2023, el Municipio de Coquimatlán, Col.

#### 3. Autorización e Historia

##### a) Fecha de Creación e Historia

Para efectos fiscales se cuenta con un Registro Federal de Contribuyentes MTC850101-LUA, por lo que la Secretaría de Hacienda y Crédito Público reconoce como fecha de creación el 01 (primero) de enero de 1985.

Coquimatlán proviene de las raíces nahuas coqui que quiere decir paloma o torcaza, ma, de maitl que significa mano, tomar o asir, y tian lugar, es decir "Lugar donde se cazan o atrapan torcazas". Existe una segunda acepción: "Lugar donde se hacen redes"; sin embargo, la primera es la más aceptada.

Coquimatlán fue una congregación de estirpe teca y formó parte del señorío de Collimán. Sus habitantes tenían formas esquemáticas de organización sociopolítica con dirigentes cuyo cargo era predominantemente civil; dichos gobernantes dirigían las manifestaciones religiosas y participaban de la autoridad militar que les transmitía el Tlatoani de Collimán.

"2023, AÑO DE LA CONMEMORACIÓN DEL 500 ANIVERSARIO DE LA FUNDACIÓN DE LA VILLA DE COLIMA"

"H. Ayuntamiento Coquimatlán, Colima"

Reforma S/N y Jesús Alcaraz, Coquimatlán, Col., Tel: 312 207 89 66, 312 207 92 58 C. P. 28400.



# COQUIMATLÁN

## H. AYUNTAMIENTO 2021 - 2024

Coquimatlán comenzó su vida independiente en el siglo XV y fue un pueblo indio establecido entre las márgenes del arroyo de Comalá y el río Armería. La conquista española trajo consigo el sojuzgamiento de los indios y apropiación de la mayor parte de sus tierras, las cuales fueron distribuidas en concesiones entre los soldados españoles.

Su nombre original, pronunciado erróneamente como Coximatlán; con la llegada de los conquistadores, cambió a San Pedro Coquimatlán, el cual, al ser arrasado por una creciente del arroyo de Comalá, tuvo que ser trasladado al lugar que hoy ocupa el 19 de octubre de 1836; siendo después de su refundación cuando se le empezó a conocer con el nombre actual.

El desarrollo de Coquimatlán se inició a partir de 1889 con la introducción del ferrocarril de vía angosta, mismo que aumentó considerablemente en 1908 con el de vía ancha a Guadalajara.

Los personajes principales que sobresalieron en el desarrollo municipal, entre los años de 1902 y 1922, fueron Faustino Aguilar Zamora, Hilario G. Castañeda y Marcos García. La construcción de la carretera a Colima y caminos vecinales, la introducción del agua potable y la energía eléctrica en 1956-60, aunados a la construcción del sistema de riego y pozos profundos en 1963 y el crecimiento de la agricultura y la ganadería, constituyen factores que propician el auge a Coquimatlán. Desde 1987, la cabecera cuenta con carretera de 4 carriles que une a Colima con los demás estados de la República.

### b) Principales cambios en su estructura orgánica

Durante el presente ejercicio no se realizaron cambios en la estructura organizacional, quedando está de acuerdo al Reglamento del Gobierno Municipal del Ayuntamiento de Coquimatlán, Colima.

## 4. Organización y Objeto Social

### a) Objeto Social.

El Municipio es una institución de orden público, base de la división territorial y de la organización política y administrativa del Estado, constituido por una comunidad de personas, establecida en un territorio determinado, cuya finalidad consiste en promover la gestión de sus intereses, proteger y fomentar los valores de la convivencia local y prestar los servicios básicos que ésta requiera. Estará dotado de personalidad jurídica y patrimonio propios, autónomo en su régimen interno y con libre administración de su hacienda.

### b) Principal actividad.

### c) Ejercicio fiscal.

Periodo fiscal corresponde del 01 de enero al 31 de OCTUBRE de 2023.

### d) Régimen Jurídico.

Es una institución investida de personalidad jurídica y patrimonio propio, con facultades y capacidad según se establece en el artículo 115 fracción II de la Constitución Política de los Estados Unidos Mexicanos, y que conforme al artículo 91 de la Constitución Política del Estado Libre y Soberano del Colima, El Ayuntamiento es depositario de la función pública municipal y constituye la primera instancia de gobierno, con el propósito de recoger y atender las necesidades colectivas y sociales, así como para articular y promover el desarrollo integral y sustentable del municipio. En tanto el artículo 2 de la Ley del Municipio Libre para el Estado de Colima establece que el municipio es una institución de orden público, base de la división territorial y de la organización política y administrativa del Estado, constituido por una comunidad de personas, establecida en un territorio determinado, cuya finalidad consiste en promover la gestión de sus intereses, proteger y fomentar los valores de la convivencia local y prestar los servicios básicos que ésta requiera. Estará dotado de personalidad jurídica y patrimonio propios, autónomo en su régimen interno y con libre administración de su hacienda, Asimismo, tiene la potestad para normar directamente las materias, funciones, procedimientos y servicios de su competencia, así como para establecer órganos de gobierno propios. Se reconoce la heterogeneidad de los municipios del Estado, lo que deberá reflejarse en su autonomía para conducirse y realizar sus acciones de gobierno en relación a sus condiciones y necesidades y en su artículo 3 de la misma ley, establece que el municipio será administrado y gobernado por el Ayuntamiento

### e) Consideraciones fiscales del ente: revelar el tipo de contribuciones que esté obligado a pagar o retener.

### f) Estructura organizacional básica.

La estructura organizacional se basa en lo dispuesto por Ley del Municipio Libre del Estado de Colima y el Reglamento del Gobierno Municipal del Ayuntamiento de Coquimatlán, Colima. El Municipio es gobernado por un Ayuntamiento de elección popular, y se compone por 1 Presidente Municipal que política y administrativamente es el representante del Municipio, 8 regidores y 1 Síndico Municipal quien es el representante legal del Ayuntamiento. Fidelcomisos, mandatos y análogos de los cuales es fidelcomisante o fidelcomisario.


## 5. Bases de Preparación de los Estados Financieros

- a) El Municipio de Coquimatlán cuenta con un sistema de contabilidad gubernamental diseñado en apego a la Ley general de Contabilidad Gubernamental y a los lineamientos emitidos por el Consejo Nacional de Armonización Contable (CONAC) y a las demás disposiciones legales aplicables.

“2023, AÑO DE LA CONMEMORACIÓN DEL 500 ANIVERSARIO DE LA FUNDACIÓN DE LA VILLA DE COLIMA”

“H. Ayuntamiento Coquimatlán, Colima”

Reforma S/N y Jesús Alcaraz, Coquimatlán, Col., Tel: 312 207 89 66, 312 207 92 58 C. P. 28400.



# COQUIMATLÁN

H. AYUNTAMIENTO 2021 - 2024

- b) En lo referente a los postulados básicos, éstos han sido el sustento técnico del registro de las operaciones, la elaboración y presentación de los estados financieros, con la finalidad de uniformar los métodos, procedimientos y prácticas contables, que dan sustento a la configuración del Sistema de Contabilidad Gubernamental.
- c) Para el caso de la presente Cuenta Pública del Municipio de Coquimatlán, no se ha aplicado alguna Normatividad Supletoria.

## 6. Políticas de Contabilidad Significativas


En cuanto a las políticas contables, se comenta lo siguiente:

- a) El Municipio de Coquimatlán, no ha efectuado operaciones en el extranjero y no ha tenido efecto alguno en la información financiera gubernamental.
- b) De la misma manera no existen acciones de Compañías subsidiarias no consolidadas y asociadas. No se tiene una actividad comercial, por lo que no existe Sistema y método de valuación de inventarios y costo de lo vendido.
- c) En cuanto a las políticas para el cálculo de la reserva actuarial, se tiene el elaborado Gobierno del Estado.
- d) A la fecha del presente documento, no se han generado nuevas provisiones ni reservas.
- e) En lo referente a la Depuración y cancelación de saldos, se analizan y se depuran movimientos contables y en su caso cancelación de saldos.

## 7. Posición en Moneda Extranjera y Protección por Riesgo Cambiario

Se informa lo siguiente:

- a) No se cuenta con activos en moneda extranjera
- b) No se cuenta con pasivos en moneda extranjera
- c) No se cuenta con posición en moneda extranjera
- d) No se opera con tipo de cambio
- e) En consecuencia, no existe equivalente en moneda nacional



"2023, AÑO DE LA CONMEMORACIÓN DEL 500 ANIVERSARIO DE LA FUNDACIÓN DE LA VILLA DE COLIMA"

"H. Ayuntamiento Coquimatlán, Colima"

Reforma S/N y Jesús Alcaraz, Coquimatlán, Col., Tel: 312 207 89 66, 312 207 92 58 C. P. 28400.